

**INSTITUTO DE CAPACITACION PARA EL TRABAJO DEL ESTADO DE QUERETARO**  
**ESTADO DE ACTIVIDADES**

Del 01 de enero al 30 de junio de 2021 y 2020



Concepto	2021	2020
<b>INGRESOS Y OTROS BENEFICIOS</b>		
<b>Ingresos de la Gestión</b>	<b>3,045,304.22</b>	<b>6,649,280.21</b>
Impuestos	-	-
Cuotas y Aportaciones de Seguridad Social	-	-
Contribuciones de Mejoras	-	-
Derechos	-	-
Productos	-	-
Aprovechamientos	-	-
Ingresos por Venta de Bienes y Servicios	3,045,304.22	6,649,280.21
<b>Participaciones, Aportaciones, Convenios, Incentivos derivados de la colaboración fiscal, Fondos distintos de aportaciones, Transferencias, Asignaciones, Subsidios y Subvenciones, y Pensiones y Jubilaciones.</b>	<b>61,842,799.00</b>	<b>131,954,425.53</b>
Participaciones, Aportaciones, Convenios, Incentivos derivados de la Colaboración Fiscal y Fondos distintos de Aportaciones	38,018,170.00	81,382,151.00
Transferencia, Asignaciones, Subsidios y Subvenciones, y Pensiones y Jubilaciones.	23,824,629.00	50,572,274.53
<b>Otros Ingresos y Beneficios</b>	<b>-</b>	<b>-</b>
Ingresos Financieros	-	-
Incremento por Variación de Inventarios	-	-
Disminución del Exceso de Estimaciones por Pérdida o Deterioro u Obsolescencia	-	-
Disminución del Exceso de Provisiones	-	-
Otros Ingresos y Beneficios Varios	-	-
<b>Total de Ingresos y Otros Beneficios</b>	<b>64,888,103.22</b>	<b>138,603,705.74</b>
<b>GASTOS Y OTRAS PÉRDIDAS</b>		
<b>Gastos de Funcionamiento</b>	<b>47,451,576.07</b>	<b>105,591,686.17</b>
Servicios Personales	41,547,751.34	94,123,883.35
Materiales y Suministros	2,755,968.47	4,893,267.01
Servicios Generales	3,147,856.26	6,574,535.81
<b>Transferencia, Asignaciones, Subsidios y Otras Ayudas</b>	<b>4,109,439.79</b>	<b>4,368,913.64</b>
Transferencias Internas y Asignaciones al Sector Público	-	-
Transferencias al Resto del Sector Público	-	-
Subsidios y Subvenciones	-	-
Ayudas Sociales	692,308.00	1,459,555.00
Pensionamientos y Jubilaciones	3,417,131.79	2,909,358.64
Transferencias a Fideicomisos, Mandatos y Contratos Análogos	-	-
Transferencias a la Seguridad Social	-	-
Donativos	-	-
Transferencias al Exterior	-	-
<b>Participaciones y Aportaciones</b>	<b>-</b>	<b>-</b>
Participaciones	-	-
Aportaciones	-	-
Convenios	-	-
<b>Intereses, Comisiones y Otros Gastos de la Deuda Pública</b>	<b>-</b>	<b>-</b>
Intereses de la Deuda Pública	-	-
Comisiones de la Deuda Pública	-	-
Gastos de la Deuda Pública	-	-
Costo por Coberturas	-	-
Apoyos Financieros	-	-
<b>Otros Gastos y Pérdidas Extraordinarias</b>	<b>1,034,924.51</b>	<b>2,278,843.98</b>
Estimaciones, Depreciaciones, Deterioros, Obsolescencia y Amortizaciones	1,034,924.51	2,278,843.98
Provisiones	-	-
Disminución de Inventarios	-	-
Aumento por Insuficiencia de Estimaciones por Pérdida o Deterioro y Obsolescencia	-	-
Aumento por Insuficiencia de Provisiones	-	-
Otros Gastos	-	-
<b>Inversión Pública</b>	<b>-</b>	<b>-</b>
Inversión Pública no Capitalizable	-	-
<b>Total de Gastos y Otras Pérdidas</b>	<b>52,595,940.37</b>	<b>112,239,443.79</b>
<b>Resultados del Ejercicio (Ahorro/Desahorro)</b>	<b>12,292,162.85</b>	<b>26,364,261.95</b>

Bajo protesta de decir verdad declaramos que los Estados Financieros y sus Notas son razonablemente correctos y responsabilidad del emisor

Lic. Guillermo Caudillo Herrera  
Director Administrativo  
ICATEQ

Lic. Cesar Roberto Martínez Eichler  
Dirección General  
ICATEQ

**INSTITUTO DE CAPACITACION PARA EL TRABAJO DEL ESTADO DE QUERETARO**

Estado de Situación Financiera  
Del 01 de enero al 30 de junio de 2021 y 2020  
(PESOS)



Concepto	Año		Concepto	Año	
	2021	2020		2021	2020
<b>ACTIVO</b>			<b>PASIVO</b>		
<b>Activo Circulante</b>			<b>Pasivo Circulante</b>		
Efectivo y Equivalentes	22,528,975.78	33,381,548.56	Cuentas por Pagar a Corto Plazo	1,866,049.42	3,838,209.98
Derechos a Recibir Efectivo o Equivalentes	536,715.42	409,807.42	Documentos por Pagar a Corto Plazo	4,042,123.91	3,177,576.21
Derechos a Recibir Bienes o Servicios	42,002.93	19,329.85	Porción a Corto Plazo de la Deuda Pública a Largo Plazo		
Inventarios			Títulos y Valores a Corto Plazo		
Almacenes			Pasivos Diferidos a Corto Plazo		
Estimación por Pérdida o Deterioro de Activos Circulantes			Fondos y Bienes de Terceros en Garantía y/o Administración a Corto Plazo		
Otros Activos Circulantes			Provisiones a Corto Plazo		
			Otros Pasivos a Corto Plazo		
<b>Total de Activos Circulantes</b>	<b>23,107,694.13</b>	<b>33,810,685.83</b>	<b>Total de Pasivos Circulantes</b>	<b>5,908,173.33</b>	<b>7,015,786.19</b>
<b>Activo No Circulante</b>			<b>Pasivo No Circulante</b>		
Inversiones Financieras a Largo Plazo					
Derechos a Recibir Efectivo o Equivalentes a Largo Plazo			<b>Total de Pasivos No Circulantes</b>		
Bienes Inmuebles, Infraestructura y Construcciones en Proceso	46,890,364.92	46,890,364.92			
Bienes Muebles	51,484,722.57	51,284,722.57	<b>Total del Pasivo</b>	<b>5,908,173.33</b>	<b>7,015,786.19</b>
Activos Intangibles	-	-			
Depreciación, Deterioro y Amortización Acumulada de Bienes	(18,619,339.19)	(17,584,414.68)	<b>HACIENDA PÚBLICA/PATRIMONIO</b>		
Activos Diferidos	-	-	<b>Hacienda Pública/Patrimonio Contribuido</b>	<b>84,728,439.90</b>	<b>84,728,439.90</b>
Estimación por Pérdida o Deterioro de Activos no Circulantes	-	-	Aportaciones		
Otros Activos no Circulantes	99,789.06	99,789.06	Donaciones de Capital		
<b>Total de Activos No Circulantes</b>	<b>79,855,537.36</b>	<b>80,690,461.87</b>	Actualización de la Hacienda Pública/Patrimonio	84,728,439.90	84,728,439.90
<b>Total del Activo</b>	<b>102,963,231.49</b>	<b>114,501,147.70</b>	<b>Hacienda Pública/Patrimonio Generado</b>	<b>12,326,618.26</b>	<b>22,756,921.61</b>
			Resultados del Ejercicio (Ahorro/ Desahorro)	12,292,162.85	26,364,261.95
			Resultados de Ejercicios Anteriores	34,455.41	(3,607,340.34)
			Revalúos		
			Reservas		
			Rectificaciones de Resultados de Ejercicios Anteriores	-	
			<b>Exceso o Insuficiencia en la Actualización de la Hacienda Pública/Patrimonio</b>	<b>-</b>	<b>-</b>
			Resultado por Posición Monetaria		
			Resultado por Tenencia de Activos no Monetarios		
			<b>Total Hacienda Pública/Patrimonio</b>	<b>97,055,058.16</b>	<b>107,485,361.51</b>
			<b>Total del Pasivo y Hacienda Pública/Patrimonio</b>	<b>102,963,231.49</b>	<b>114,501,147.70</b>

Bajo protesta de decir verdad declaramos que los Estados Financieros y sus Notas son razonablemente correctos y responsabilidad del emisor

  
**Lic. Guillermo Caudillo Herrera**  
 Director Administrativo

  
**Lic. Cesar Roberto Mariscal Eichner**  
 Dirección General

INSTITUTO DE CAPACITACION PARA EL TRABAJO DEL ESTADO DE QUERETARO

Estado de Variación en la Hacienda Pública


Del 01 de enero al 30 de junio de 2021 y 2020



Concepto	Hacienda/Patrimonio Contribuido	Hacienda Pública/Patrimonio Generado de Ejercicios Anteriores	Hacienda Pública/Patrimonio Generado del Ejercicio	Exceso o Insuficiencia en la Actualización de la Hacienda Pública / Patrimonio	TOTAL
<b>Hacienda Pública / Patrimonio Contribuido Neto de 2020</b>	<b>84,728,439.90</b>	<b>0.00</b>	<b>0.00</b>	<b>0.00</b>	<b>84,728,439.90</b>
Aportaciones					0.00
Donaciones de Capital					0.00
Actualización de la Hacienda Pública/Patrimonio	84,728,439.90				84,728,439.90
<b>Hacienda Pública / Patrimonio Generado Neto de 2020</b>	<b>0.00</b>	<b>-3,607,340.34</b>	<b>26,364,261.95</b>	<b>0.00</b>	<b>22,756,921.61</b>
Resultados del Ejercicio (Ahorro/Desahorro)			26,364,261.95		26,364,261.95
Resultados de Ejercicios Anteriores		-3,607,340.34			-3,607,340.34
Revalúos					0.00
Reservas					0.00
Rectificaciones de Resultados de Ejercicios Anteriores					
<b>Exceso o Insuficiencia en la Actualización de la Hacienda Pública / Patrimonio Neto de 2020</b>	<b>0.00</b>	<b>0.00</b>	<b>0.00</b>	<b>0.00</b>	<b>0.00</b>
Resultado por Posición Monetaria					
Resultado por Tenencia de Activos no Monetarios					
<b>Hacienda Pública/Patrimonio Neto Final del ejercicio 2020</b>	<b>84,728,439.90</b>	<b>-3,607,340.34</b>	<b>26,364,261.95</b>	<b>0.00</b>	<b>107,485,361.51</b>
<b>Cambios en la Hacienda Pública / Patrimonio Contribuido Neto 2021</b>	<b>0.00</b>	<b>-450,641.55</b>	<b>0.00</b>	<b>0.00</b>	<b>-450,641.55</b>
Aportaciones					0.00
Donaciones de Capital					0.00
Actualización de la Hacienda Pública/Patrimonio		-450,641.55			-450,641.55
<b>Variaciones de la Hacienda Pública/Patrimonio Generado Neto del ejercicio 2021</b>	<b>0.00</b>	<b>4,092,437.30</b>	<b>-14,072,099.10</b>	<b>0.00</b>	<b>-9,979,661.80</b>
Resultados del Ejercicio (Ahorro/Desahorro)		-22,271,824.65	12,292,162.85		-9,979,661.80
Resultados de Ejercicios Anteriores		26,364,261.95	-26,364,261.95		0.00
Revalúos					0.00
Reservas					0.00
Rectificaciones de Resultados de Ejercicios Anteriores					0.00
<b>Cambios en el Exceso o Insuficiencia en la Actualización de la Hacienda Pública / Patrimonio Neto de 2021</b>	<b>0.00</b>	<b>0.00</b>	<b>0.00</b>	<b>0.00</b>	<b>0.00</b>
Resultado por Posición Monetaria					
Resultado por Tenencia de Activos no Monetarios					
<b>Saldo Neto en la Hacienda Pública / Patrimonio 2020</b>	<b>84,728,439.90</b>	<b>34,455.41</b>	<b>12,292,162.85</b>	<b>0.00</b>	<b>97,055,058.16</b>

Bajo protesta de decir verdad declaramos que los Estados Financieros y sus Notas son razonablemente correctos y responsabilidad del emisor

  
 Lic. Guillermo Caudillo Herrera  
 Director Administrativo  
 ICATEQ

  
 Lic. Cesar Roberto Mariscal Eichner  
 Dirección General  
 ICATEQ

INSTITUTO DE CAPACITACION PARA EL TRABAJO DEL ESTADO DE QUERETARO

Estado de Cambios en la Situación Financiera

Del 01 de Enero al 30 de junio de 2021



Concepto	Origen	Aplicación	Concepto	Origen	Aplicación
<b>ACTIVO</b>	<b>11,887,497.29</b>	<b>349,581.08</b>	<b>PASIVO</b>	<b>864,547.70</b>	<b>1,972,160.56</b>
<b>Activo Circulante</b>	<b>10,852,572.78</b>	<b>149,581.08</b>	<b>Pasivo Circulante</b>	<b>864,547.70</b>	<b>1,972,160.56</b>
Efectivo y Equivalentes	10,852,572.78		Cuentas por Pagar a Corto Plazo		
Derechos a Recibir Efectivo o Equivalentes		126,908.00	Documentos por Pagar a Corto Plazo		
Derechos a Recibir Bienes o Servicios		22,673.08	Porción a Corto Plazo de la Deuda Pública a Largo Plazo	864,547.70	
Inventarios			Títulos y Valores a Corto Plazo		
Almacenes			Pasivos Diferidos a Corto Plazo		
Estimación por Pérdida o Deterioro de Activos Circulantes			Depreciación		
Otros Activos Circulantes			Fondos y Bienes de Terceros en Garantía y/o Administración a Corto Plazo		
			Provisiones a Corto Plazo		
			Otros Pasivos a Corto Plazo		
<b>Activo No Circulante</b>	<b>1,034,924.51</b>	<b>200,000.00</b>		<b>0.00</b>	<b>0.00</b>
Inversiones Financieras a Largo Plazo			<b>Pasivo No Circulante</b>		
Derechos a Recibir Efectivo o Equivalentes a Largo Plazo			Cuentas por Pagar a Largo Plazo		
Bienes Inmuebles, Infraestructura y Construcciones en Proceso		200,000.00	Documentos por Pagar a Largo Plazo		
Bienes Muebles			Deuda Pública a Largo Plazo		
Activos Intangibles			Pasivos Diferidos a Largo Plazo		
Depreciación, Deterioro y Amortización	1,034,924.51		Fondos y Bienes de Terceros en Garantía y/o en Administración a Largo Plazo		
Acumulada de Bienes			Provisiones a Largo Plazo		
Activos Diferidos					
Estimación por Pérdida o Deterioro de Activos no Circulantes		0.00			
Otros Activos no Circulantes					
			<b>HACIENDA PÚBLICA/ PATRIMONIO</b>	<b>3,641,795.75</b>	<b>14,072,099.10</b>
			<b>Hacienda Pública/Patrimonio Contribuido</b>	<b>0.00</b>	<b>0.00</b>
			Aportaciones		
			Donaciones de Capital		
			Actualización de la Hacienda Pública / Patrimonio		0.00
			<b>Hacienda Pública/Patrimonio Generado</b>	<b>3,641,795.75</b>	<b>14,072,099.10</b>
			Resultados del Ejercicio (Ahorro / Desahorro)		14,072,099.10
			Resultados de Ejercicios Anteriores	3,641,795.75	
			Revalúos		
			Reservas		
			Rectificaciones de Resultados de Ejercicios Anteriores		
			<b>Exceso o Insuficiencia en la Actualización de la Hacienda Pública/Patrimonio</b>	<b>0.00</b>	<b>0.00</b>
			Resultado por Posición Monetaria		
			Resultado por Tenencia de Activos no Monetarios		

Bajo protesta de decir verdad declaramos que los Estados Financieros y sus Notas son razonablemente correctos y responsabilidad

Lic. Guillermo Caudillo Herrera  
Director Administrativo  
ICATEQ

Lic. Cesar Roberto Mariscal Eichner  
Dirección General  
ICATEQ

**Instituto de Capacitación para el Trabajo del Estado de Querétaro**  
**ESTADO DE FLUJOS DE EFECTIVO**

Del 01 de enero al 30 de junio de 2021 y 2020



Concepto	2021	2020
<b>Flujos de Efectivo de las Actividades de Operación</b>		
<b>Origen</b>		
Impuestos	64,351,387.80	138,603,705.74
Cuotas y Aportaciones de Seguridad Social		
Contribuciones de mejoras		
Derechos		
Productos		
Aprovechamientos		
Ingresos por ventas de bienes y Prestacion de Servicios	2,508,588.80	6,649,280.21
Participaciones, Aportaciones, Convenios, Incentivos derivados de la colaboracion Fiscal y fondos distintos de Aportaciones	38,018,170.00	81,382,151.00
Transferencias, asignaciones, subsidios y Subvenciones, y Pensiones y Jubilaciones	23,824,629.00	50,572,274.53
Otros Orígenes de Operación		
<b>Aplicación</b>		
Servicios Personales	49,550,851.93	109,960,599.81
Materiales y Suministros	40,746,276.57	94,123,883.35
Servicios Generales	1,547,279.31	4,893,267.01
Transferencias Internas y Asignaciones al Sector Público		
Transferencias al resto del Sector Público		
Subsidios y Subvenciones		
Ayudas Sociales	692,308.00	1,459,555.00
Pensiones y Jubilaciones	3,417,131.79	2,909,358.64
Transferencias a Fideicomisos, Mandatos y Contratos Análogos		
Transferencias a la Seguridad Social		
Donativos		
Transferencias al Exterior		
Participaciones		
Aportaciones		
Convenios		
Otras Aplicaciones de Operación		
<b>Flujos Netos de Efectivo por Actividades de Operación</b>	<b>14,800,535.87</b>	<b>28,643,105.93</b>
<b>Flujos de Efectivo de las Actividades de Inversión</b>		
<b>Origen</b>		
Bienes Inmuebles, Infraestructura y Construcciones en Proceso	0.00	2,982,947.97
Bienes Muebles		
Otros Orígenes de Inversión		2,982,947.97
<b>Aplicación</b>		
Bienes Inmuebles, Infraestructura y Construcciones en Proceso	0.00	0.00
Bienes Muebles		
Otras Aplicaciones de Inversión		
<b>Flujos Netos de Efectivo por Actividades de Inversión</b>	<b>0.00</b>	<b>2,982,947.97</b>
<b>Flujo de Efectivo de las Actividades de Financiamiento</b>		
<b>Origen</b>		
Endeudamiento Neto	0.00	0.00
Interno		
Externo		
Otros Orígenes de Financiamiento		
<b>Aplicación</b>		
Servicios de la Deuda	25,653,108.65	18,699,222.52
Interno	3,381,284.00	2,853,570.13
Externo		
Otras Aplicaciones de Financiamiento	22,271,824.65	15,845,652.39
<b>Flujos netos de Efectivo por Actividades de Financiamiento</b>	<b>-25,653,108.65</b>	<b>-18,699,222.52</b>
<b>Incremento/Disminución Neta en el Efectivo y Equivalentes al Efectivo</b>	<b>-10,852,572.78</b>	<b>12,926,831.38</b>
<b>Efectivo y Equivalentes al Efectivo al Inicio del Ejercicio</b>	<b>33,381,548.56</b>	<b>20,454,717.18</b>
<b>Efectivo y Equivalentes al Efectivo al Final del Ejercicio</b>	<b>22,528,975.78</b>	<b>33,381,548.56</b>

Bajo protesta de decir verdad declaramos que los Estados Financieros y sus Notas son razonablemente correctos y responsabilidad del emisor

  
 Lic. Guillermo Caudillo Herrera  
 Director Administrativo  
 ICATEQ

  
 Lic. Cesar Roberto Mariscal-Ehner  
 Dirección General  
 ICATEQ

# Instituto de Capacitación para el Trabajo del Estado de Querétaro

Informe Sobre Pasivos Contingentes  
Del 01 de Enero al 30 de junio de 2021



Conceptos	Tipo de Recurso		Saldos Inicial al Periodo	Antigüedad		Saldo final al 31/03/2021	Compromisos de Pago Art. 109 LPMRP		
	Recurso Propio	Recurso Ajeno		< año	> año		Ejercicio Fiscal 1 (2022)	Ejercicio Fiscal 2 (2023)	Ejercicio Fiscal 3 (2024)
<b>Integración de Pasivos</b>									
<b>Corto Plazo</b>	<b>0</b>	<b>0</b>	<b>0</b>			<b>0</b>	<b>0</b>	<b>0</b>	<b>0</b>
Proveedores	0	0	0			0	0	0	0
Contratistas	0	0	0			0	0	0	0
Demandas y Juicios	0	0	0			0	0	0	0
Adeudos Impuestos Estatales y Federales	0	0	0			0	0	0	0
Compromisos plurianuales	0	0	0			0	0	0	0
Contingencias Civiles	0	0	0			0	0	0	0
Contratos con Asociaciones público privadas	0	0	0			0	0	0	0
Adeudos con arrendamientos puros o privados	0	0	0			0	0	0	0
Cuenta por Pagar por Nomina	0	0	0			0	0	0	0
<b>Largo Plazo</b>	<b>0</b>	<b>0</b>	<b>0</b>			<b>0</b>	<b>0</b>	<b>0</b>	<b>0</b>
Proveedores	0	0	0			0	0	0	0
Contratistas	0	0	0			0	0	0	0
Demandas y Juicios	0	0	0			0	0	0	0
Adeudos Impuestos Estatales y Federales	0	0	0			0	0	0	0
Compromisos plurianuales	0	0	0			0	0	0	0
Contingencias Civiles	0	0	0			0	0	0	0
Contratos con Asociaciones público privadas	0	0	0			0	0	0	0
Adeudos con arrendamientos puros o financieros	0	0	0			0	0	0	0
Otras Cuentas por Pagar	0	0	0			0	0	0	0
<b>Total de Deuda y Otros Pasivos</b>	<b>0</b>	<b>0</b>	<b>-</b>			<b>-</b>	<b>0</b>	<b>0</b>	<b>0</b>

Bajo protesta de decir verdad declaramos que los Estados Financieros y sus Notas son razonablemente correctos y responsabilidad del emisor

Otros Especificar Corto Plazo: Nada que manifestar

Otros Especificar Largo Plazo: Nada que manifestar

  
Lic. Guillermo Caudillo Herrera  
Director Administrativo  
ICATEQ


  
Lic. Cesar Roberto Mariscal Eichner  
Dirección General  
ICATEQ

**INSTITUTO DE CAPACITACION PARA EL TRABAJO DEL ESTADO DE QUERETARO**  
**Estado Analitico del Activo**  
 Del 01 de Enero al 30 de junio de 2021



Concepto	Saldo Inicial 1	Cargos del Periodo 2	Abonos del Periodo 3	Saldo Final 4 = (1+2-3)	Variación del Periodo (4-1)
<b>ACTIVO</b>					
<b>Activo Circulante</b>	<b>33,810,685.83</b>	<b>171,676,974.02</b>	<b>182,379,965.73</b>	<b>23,107,694.12</b>	<b>-10,702,991.71</b>
Efectivo y Equivalentes	33,381,548.56	105,044,143.54	115,896,716.32	22,528,975.78	-10,852,572.78
Derechos a Recibir Efectivo o Equivalentes	409,807.42	66,342,447.58	66,215,539.59	536,715.41	126,907.99
Derechos a Recibir Bienes o Servicios	19,329.85	290,382.90	267,709.82	42,002.93	22,673.08
Inventarios	0.00	0.00	0.00	0.00	0.00
Almacenes	0.00	0.00	0.00	0.00	0.00
Estimación por Pérdida o Deterioro de Activos Circulantes	0.00	0.00	0.00	0.00	0.00
Otros Activos Circulantes	0.00	0.00	0.00	0.00	0.00
<b>Activo No Circulante</b>	<b>80,690,461.87</b>	<b>0.00</b>	<b>1,034,924.51</b>	<b>79,655,537.36</b>	<b>-1,034,924.51</b>
Inversiones Financieras a Largo Plazo	0.00	0.00	0.00	0.00	0.00
Derechos a Recibir Efectivo o Equivalentes a largo plazo	0.00	0.00	0.00	0.00	0.00
Bienes Inmuebles, Infraestructura y Construcciones en Proceso	46,890,364.92	0.00	0.00	46,890,364.92	0.00
Bienes Muebles	51,284,722.57	0.00	0.00	51,284,722.57	0.00
Activos Intangibles	0.00	0.00	0.00	0.00	0.00
Depreciación, Deterioro y Amortización Acumulada de Bienes	-17,584,414.68	0.00	1,034,924.51	-18,619,339.19	-1,034,924.51
Activos Diferidos	0.00	0.00	0.00	0.00	0.00
Estimación por Pérdida o Deterioro de Activos no circulantes	0.00	0.00	0.00	0.00	0.00
Otros Activos no Circulantes	99,789.06	0.00	0.00	99,789.06	0.00

Bajo protesta de decir verdad declaramos que los Estados Financieros y sus Notas son razonablemente correctos y responsabilidad del emisor

  
 Lic. Guillermo Caudillo Herrera  
 Director Administrativo  
 ICATEQ

  
 Lic. Cesar Roberto Mariscal Eichner  
 Dirección General  
 ICATEQ

Instituto de Capacitación para el Trabajo del Estado de Querétaro

Estado Analítico de la Deuda y Otros Pasivos

Del 01 de Enero al 30 de junio de 2021



Denominación de las Deudas	Monto de Contratación	Institucion o Pais Acreedor	Saldo Inicial del Periodo	Saldo Final del Periodo
<b>DEUDA PÚBLICA</b>				
<b>Corto Plazo</b>				
<b>Deuda Interna</b>	<b>0</b>		<b>0</b>	<b>0</b>
Instituciones de Crédito	0		0	0
Títulos y Valores	0		0	0
Arrendamientos Financieros	0		0	0
<b>Deuda Externa</b>	<b>0</b>		<b>0</b>	<b>0</b>
Organismos Financieros Internacionales	0		0	0
Deuda Bilateral	0		0	0
Títulos y Valores	0		0	0
Arrendamientos Financieros	0		0	0
Subtotal a Corto Plazo	0		0	0
<b>Largo Plazo</b>				
<b>Deuda Interna</b>	<b>0</b>		<b>0</b>	<b>0</b>
Instituciones de Crédito	0		0	0
Títulos y Valores	0		0	0
Arrendamientos Financieros	0		0	0
<b>Deuda Externa</b>	<b>0</b>		<b>0</b>	<b>0</b>
Organismos Financieros Internacionales	0		0	0
Deuda Bilateral	0		0	0
Títulos y Valores	0		0	0
Arrendamientos Financieros	0		0	0
Subtotal a Largo Plazo	0		0	0
<b>Otros Pasivos</b>	<b>0</b>		<b>7,015,786.19</b>	<b>5,908,173.33</b>
<b>Total Deuda y Otros Pasivos</b>	<b>0</b>		<b>7,015,786.19</b>	<b>5,908,173.33</b>

Bajo protesta de decir verdad declaramos que los Estados Financieros y sus Notas son razonablemente correctos y responsabilidad del emisor.

Lic. Guillermo Caudillo Herrera  
Director Administrativo  
ICATEQ

Lic. Cesar Roberto Mariscal Eichner  
Dirección General  
ICATEQ



INSTITUTO DE CAPACITACION PARA EL TRABAJO DEL ESTADO DE QUERETARO

Estado Analítico de Ingresos

Del 01 de Enero al 30 de junio de 2021



Rubro de Ingresos	Ingreso					Diferencia (6= 5 - 1)
	Estimado (1)	Ampliaciones y Reducciones (2)	Modificado (3= 1 + 2)	Devengado (4)	Recaudado (5)	
Impuestos						
Cuotas y aportaciones de seguridad social						
Contribuciones de mejoras						
Derechos						
Productos						
Aprovechamientos						
Ingresos por ventas de bienes, Prestación de Servicios y Otros Ingresos	10,183,475.00	0.00	10,183,475.00	3,045,304.22	2,508,588.80	-7,674,886.20
Participaciones, Aportaciones, Convenios, Incentivos derivados de la colaboración Fiscal y fondos distintos de Aportaciones	73,078,830.00	0.00	73,078,830.00	38,018,170.00	38,018,170.00	-35,060,660.00
Transferencias, asignaciones, subsidios y Subvenciones, y Pensiones y Jubilaciones	49,289,059.00	0.00	49,289,059.00	23,824,629.00	23,824,629.00	-25,464,430.00
Ingresos derivados de Financiamientos						
<b>TOTAL</b>	<b>132,551,364.00</b>	<b>0.00</b>	<b>132,551,364.00</b>	<b>64,888,103.22</b>	<b>64,351,387.80</b>	<b>-68,199,976.20</b>
				<b>Ingresos Excedentes</b>		<b>-68,199,976.20</b>

Estado Analítico de Ingresos por Fuente de Financiamiento	Ingreso					Diferencia (6= 5 - 1)
	Estimado (1)	Ampliaciones y Reducciones (2)	Modificado (3= 1 + 2)	Devengado (4)	Recaudado (5)	
<b>Ingresos del Poder Ejecutivo Federal o Estatal y de los Municipios</b>						
Impuestos						
Cuotas y Aportaciones de Seguridad Social						
Contribuciones de mejoras						
Derechos						
Productos						
Aprovechamientos						
Participaciones, Aportaciones, Convenios, Incentivos derivados de la colaboración Fiscal y fondos distintos de Aportaciones						
Transferencias, asignaciones, subsidios y Subvenciones, y Pensiones y Jubilaciones						
<b>Ingresos de los entes públicos de los Poderes Legislativo y Judicial, de los Organos Autonomos y del Sector Paraestatal o Paramunicipal, así como de las Empresas Productivas del Estado</b>						
Cuotas y Aportaciones de Seguridad Social						
Productos						
Ingresos por Ventas de bienes, Prestación de Servicios y Otros Ingresos	10,183,475.00	0.00	10,183,475.00	3,045,304.22	2,508,588.80	-7,674,886.20
Transferencias, asignaciones, subsidios y Subvenciones, y Pensiones y Jubilaciones	122,367,889.00	0.00	122,367,889.00	61,842,799.00	61,842,799.00	-60,525,090.00
<b>Ingresos derivados de financiamiento</b>						
Ingresos derivados de financiamientos						
<b>TOTAL</b>	<b>132,551,364.00</b>	<b>0.00</b>	<b>132,551,364.00</b>	<b>64,888,103.22</b>	<b>64,351,387.80</b>	<b>-68,199,976.20</b>
				<b>Ingresos Excedentes</b>		<b>-68,199,976.20</b>

Incluye intereses que generen las cuentas bancarias de los entes públicos en productos

Incluye donativos en efectivo del Poder Ejecutivo, entre otros aprovechamientos

Se refiere a los ingresos propios obtenidos por los poderes Legislativo y Judicial, los Organos autónomos y las entidades de la administración pública paraestatal y paramunicipal por sus actividades diversas no inherentes a su operación que generan recursos y que no sean ingresos por venta de bienes o prestación de servicios, tales como donativos en efectivo, entre otros.

Lic. Guillermo Caudillo Herrera  
Director Administrativo  
ICATEQ

Lic. Cesar Roberto Mariscal Eichner  
Dirección General  
ICATEQ

**INSTITUTO DE CAPACITACION PARA EL TRABAJO DEL ESTADO DE QUERETARO**

Estado Analítico del Ejercicio del Presupuesto de Egresos

Clasificación Administrativa

Del 01 de Enero al 30 de junio de 2021



Concepto	Egresos					Subejercicio 6 = (3 - 4)
	Aprobado	Ampliaciones (Reducción)	Modificado	Devengado	Pagado	
	1	2	3 = (1 + 2)	4	5	
<b>INSTITUTO DE CAPACITACION PARA EL TRABAJO DEL ESTADO DE QUERETARO</b>						
Dirección General	132,551,364.00	0.00	132,551,364.00	51,561,015.86	51,561,015.86	80,990,348.14
Dirección Administrativa						
Dirección de Planeación						
Dirección de Vinculación						
Dirección Académica						
<b>Total del Gasto</b>	<b>132,551,364.00</b>	<b>0.00</b>	<b>132,551,364.00</b>	<b>51,561,015.86</b>	<b>51,561,015.86</b>	<b>80,990,348.14</b>

  
**Lic. Guillermo Caudillo Herrera**  
 Director Administrativo  
 ICATEQ

  
**Lic. Cesar Roberto Mariscal Eichner**  
 Dirección General  
 ICATEQ

**INSTITUTO DE CAPACITACION PARA EL TRABAJO DEL ESTADO DE QUERETARO**

**Estado Analítico del Ejercicio del Presupuesto de Egresos**

**Clasificación Económica (por tipo del Gasto)**

Del 01 de Enero al 30 de junio de 2021



Concepto	Egresos					Subejercicio 6 = (3 - 4)
	Aprobado	Ampliaciones (Reducciones)	Modificado	Devengado	Pagado	
	1	2	3 = (1 + 2)	4	5	
<b>Gastos Corriente</b>	116,519,008.28	0.00	116,519,008.28	47,451,576.07	47,451,576.07	69,067,432.21
<b>Gasto de Capital</b>	11,893,824.00	0.00	11,893,824.00	0.00	0.00	11,893,824.00
<b>Amortización de la Deuda y Disminución de Pasivos</b>						0.00
<b>Ayudas Sociales</b>	1,597,805.00	-900,000.00	697,805.00	692,308.00	692,308.00	5,497.00
<b>Pensiones y Jubilaciones</b>	2,540,726.72	900,000.00	3,440,726.72	3,417,131.79	3,417,131.79	23,594.93
<b>Participaciones</b>						
<b>TOTAL</b>	<b>132,551,364.00</b>	<b>0.00</b>	<b>132,551,364.00</b>	<b>51,561,015.86</b>	<b>51,561,015.86</b>	<b>80,990,348.14</b>

**Lic. Guillermo Caudillo Herrera**  
 Director Administrativo  
 ICATEQ

**Lic. Cesar Roberto Mariscal Eichner**  
 Dirección General  
 ICATEQ

**INSTITUTO DE CAPACITACION PARA EL TRABAJO DEL ESTADO DE QUERETARO**

Estado Analítico del Ejercicio del Presupuesto de Egresos

Clasificación por objeto del Gasto (Capítulo y Concepto)

Del 01 de Enero al 30 de junio de 2021



Concepto	Egresos					Subejercicio 6 = (3 - 4)
	Aprobado	Ampliaciones (Reducciones)	Modificado	Devengado	Pagado	
	1	2	3 = (1 + 2)	4	5	
<b>Servicios Personales</b>	<b>104,383,867.34</b>	<b>0.00</b>	<b>104,383,867.34</b>	<b>41,547,751.34</b>	<b>41,547,751.34</b>	<b>62,836,116.00</b>
Remuneraciones al Personal de Carácter Permanente	36,963,723.04	-3,097,442.64	33,866,280.40	17,147,857.37	17,147,857.37	16,718,423.03
Remuneraciones al Personal de Carácter Transitorio	22,815,740.00	0.00	22,815,740.00	9,769,929.80	9,769,929.80	13,045,810.20
Remuneraciones Adicionales y Especiales	14,967,350.44	0.00	14,967,350.44	1,930,235.03	1,930,235.03	13,037,115.41
Seguridad Social	8,602,692.21	0.00	8,602,692.21	4,544,856.08	4,544,856.08	4,057,836.13
Antigüedad y liquidaciones	0.00	3,097,442.64	3,097,442.64	3,097,442.64	3,097,442.64	0.00
Otras Prestaciones Sociales y Económicas	11,831,267.50	0.00	11,831,267.50	4,415,449.38	4,415,449.38	7,415,818.12
Previsiones	6,705,052.98	0.00	6,705,052.98	0.00	0.00	6,705,052.98
Pago de Estímulos a Servidores Públicos	2,498,041.16	0.00	2,498,041.16	641,981.04	641,981.04	1,856,060.12
<b>Materiales y Suministros</b>	<b>4,241,252.00</b>	<b>600,000.00</b>	<b>4,841,252.00</b>	<b>2,755,968.47</b>	<b>2,755,968.47</b>	<b>2,085,283.53</b>
Materiales de Administración, Emisión de Documentos y Artículos oficiales	1,849,740.00	-50,000.00	1,799,740.00	971,528.35	971,528.35	828,211.65
Alimentos y Utensilios	121,574.00	0.00	121,574.00	8,753.73	8,753.73	112,820.27
Materias Primas y Materiales de Producción y Comercialización	0.00	0.00	0.00	0.00	0.00	0.00
Materiales y Artículos de Construcción y de Reparación	680,000.00	200,000.00	880,000.00	794,776.71	794,776.71	85,223.29
Productos Químicos, Farmacéuticos y de Laboratorio	18,000.00	50,000.00	68,000.00	0.00	0.00	68,000.00
Combustibles, Lubricantes y Aditivos	701,938.00	0.00	701,938.00	84,830.44	84,830.44	617,107.56
Vestuario, Blancos, Prendas de Protección y Artículos Deportivos	170,000.00	0.00	170,000.00	49,990.20	49,990.20	120,009.80
Materiales y Suministros Para Seguridad	0.00	700,000.00	700,000.00	632,110.46	632,110.46	67,889.54
Herramientas, Refacciones y Accesorios Menores	700,000.00	-300,000.00	400,000.00	213,978.58	213,978.58	186,021.42
<b>Servicios Generales</b>	<b>7,893,888.94</b>	<b>-600,000.00</b>	<b>7,293,888.94</b>	<b>3,147,856.26</b>	<b>3,147,856.26</b>	<b>4,146,032.68</b>
Servicios Básicos	2,102,082.00	-600,000.00	1,502,082.00	596,866.46	596,866.46	905,215.54
Servicios de Arrendamiento	650,412.00	300,000.00	950,412.00	352,846.35	352,846.35	597,565.65
Servicios Profesionales, Científicos, Técnicos y Otros Servicios	1,500,000.00	-450,000.00	1,050,000.00	578,272.68	578,272.68	471,727.32
Servicios Financieros, Bancarios y Comerciales	500,000.00	0.00	500,000.00	394,043.36	394,043.36	105,956.64
Servicios de Instalación, Reparación, Mantenimiento y conservación	800,000.00	0.00	800,000.00	404,701.62	404,701.62	395,298.38
Servicios de Comunicación Social y Publicidad	400,000.00	0.00	400,000.00	27,397.76	27,397.76	372,602.24
Servicios de Traslado y Viáticos	150,000.00	0.00	150,000.00	8,088.78	8,088.78	141,911.22
Servicios Oficiales	700,000.00	150,000.00	850,000.00	785,639.25	785,639.25	64,360.75
Otros Servicios Generales	1,091,394.94	0.00	1,091,394.94	0.00	0.00	1,091,394.94
<b>Transferencias, Asignaciones, Subsidios y Otras Ayudas</b>	<b>4,138,531.72</b>	<b>0.00</b>	<b>4,138,531.72</b>	<b>4,109,439.79</b>	<b>4,109,439.79</b>	<b>29,091.93</b>
Transferencias Internas y Asignaciones al Sector Público						
Transferencias al Resto del Sector Público						
Subsidios y Subvenciones						
Ayudas Sociales	1,597,805.00	-900,000.00	697,805.00	692,308.00	692,308.00	5,497.00
Pensiones y Jubilaciones	2,540,726.72	900,000.00	3,440,726.72	3,417,131.79	3,417,131.79	23,594.93
Transferencias a Fideicomisos, Mandatos y Otros Análogos						
Transferencias a la Seguridad Social						
Donativos						
Transferencias al Exterior						
<b>Bienes Muebles, Inmuebles e Intangibles</b>	<b>11,893,824.00</b>	<b>0.00</b>	<b>11,893,824.00</b>	<b>0.00</b>	<b>0.00</b>	<b>11,893,824.00</b>
Mobiliario y Equipo de Administración	11,893,824.00	0.00	11,893,824.00	0.00	0.00	11,893,824.00
Mobiliario y Equipo Educativo y Recreativo						
Equipo e Instrumental Médico y de Laboratorio						
Vehículos y Equipo de Transporte						
Equipo de Defensa y Seguridad						
Maquinaria, Otros Equipos y Herramientas						
Activos Biológicos						
Bienes Inmuebles						
Activos Intangibles						
<b>Inversión Pública</b>	<b>0.00</b>	<b>0.00</b>	<b>0.00</b>	<b>0.00</b>	<b>0.00</b>	<b>0.00</b>
Obra Pública en Bienes de Dominio Público						
Obra Pública en Bienes Propios						
Proyectos Productivos y Acciones de Fomento						
<b>Inversiones Financieras y Otras Provisiones</b>	<b>0.00</b>	<b>0.00</b>	<b>0.00</b>	<b>0.00</b>	<b>0.00</b>	<b>0.00</b>
Inversiones Para el Fomento de Actividades Productivas						
Acciones y Participaciones de Capital						
Compra de Títulos y Valores						
Concesión de Préstamos						

**INSTITUTO DE CAPACITACION PARA EL TRABAJO DEL ESTADO DE QUERETARO**

Estado Analítico del Ejercicio del Presupuesto de Egresos

Clasificación por objeto del Gasto (Capítulo y Concepto)

Del 01 de Enero al 30 de junio de 2021



Concepto	Egresos					Subejercicio 6 = ( 3 - 4 )
	Aprobado	Ampliaciones (Reducciones)	Modificado	Devengado	Pagado	
	1	2	3 = ( 1 + 2 )	4	5	
Inversiones en Fideicomisos, Mandatos y Otros Análogos Fideicomiso de Desastres Naturales (Informativo)						
Otras Inversiones Financieras						
Provisiones para Contingencias y Otras Erogaciones Especiales						
<b>Participaciones y Aportaciones</b>	<b>0.00</b>	<b>0.00</b>	<b>0.00</b>	<b>0.00</b>	<b>0.00</b>	<b>0.00</b>
Participaciones						
Aportaciones						
Convenios						
<b>Deuda Pública</b>	<b>0.00</b>	<b>0.00</b>	<b>0.00</b>	<b>0.00</b>	<b>0.00</b>	<b>0.00</b>
Amortización de la Deuda Pública						
Intereses de la Deuda Pública						
Comisiones de la Deuda Pública						
Gastos de la Deuda Pública						
Costo por Coberturas						
Apoyos Financieros						
Adeudos de Ejercicios Fiscales Anteriores (ADEFAS)						
<b>Total del Gasto</b>	<b>132,551,364.00</b>	<b>0.00</b>	<b>132,551,364.00</b>	<b>51,561,015.86</b>	<b>51,561,015.86</b>	<b>80,990,348.14</b>

  
 Lic. Guillermo Caudillo Herrera  
 Director Administrativo  
 ICATEQ

  
 Lic. Cesar Roberto Mariscal Eichner  
 Dirección General  
 ICATEQ

**INSTITUTO DE CAPACITACION PARA EL TRABAJO DEL ESTADO DE QUERETARO**

**Estado Analítico del Ejercicio del Presupuesto de Egresos**

**Clasificación Funcional (Finalidad y Función)**

Del 01 de Enero al 30 de junio de 2021



Concepto	Egresos					Subejercicio 6 = (3 - 4)
	Aprobado	Ampliaciones /(Reducciones)	Modificado	Devengado	Pagado	
	1	2	3 = (1 + 2)	4	5	
<b>Gobierno</b>	<b>0.00</b>	<b>0.00</b>	<b>0.00</b>	<b>0.00</b>	<b>0.00</b>	<b>0.00</b>
Legislación						
Justicia						
Coordinación de la Política de Gobierno						
Relaciones Exteriores						
Asuntos Financieros y Hacendarios						
Seguridad Nacional						
Asuntos de Orden Público y de Seguridad Interior						
Otros Servicios Generales						
<b>Desarrollo Social</b>	<b>132,551,364.00</b>	<b>0.00</b>	<b>132,551,364.00</b>	<b>51,561,015.86</b>	<b>51,561,015.86</b>	<b>80,990,348.14</b>
Protección Ambiental						
Vivienda y Servicios a la Comunidad						
Salud						
Recreación, Cultura y Otras Manifestaciones Sociales						
Educación	132,551,364.00	0.00	132,551,364.00	51,561,015.86	51,561,015.86	80,990,348.14
Protección Social						
Otros Asuntos Sociales						
<b>Desarrollo Económico</b>	<b>0.00</b>	<b>0.00</b>	<b>0.00</b>	<b>0.00</b>	<b>0.00</b>	<b>0.00</b>
Asuntos Económicos, Comerciales y Laborales en General						
Agropecuaria, Silvicultura, Pesca y Caza						
Combustibles y Energía						
Minería, Manufacturas y Construcción						
Transporte						
Comunicaciones						
Turismo						
Ciencia, Tecnología e Innovación						
Otras Industrias y Otros Asuntos Económicos						
<b>Otras no Clasificadas en Funciones Anteriores</b>	<b>0.00</b>	<b>0.00</b>	<b>0.00</b>	<b>0.00</b>	<b>0.00</b>	<b>0.00</b>
Transacciones de la Deuda Pública / Costo Financiero de la Deuda						
Transferencias, Participaciones y Aportaciones entre Diferentes Niveles y Ordenes de Gobierno						
Saneamiento del Sistema Financiero						
Adeudos de Ejercicios Fiscales Anteriores						
<b>Total del Gasto</b>	<b>132,551,364.00</b>	<b>0.00</b>	<b>132,551,364.00</b>	<b>51,561,015.86</b>	<b>51,561,015.86</b>	<b>80,990,348.14</b>

Lic. Guillermo Caudillo Herrera  
Director Administrativo  
ICATEQ

Lic. Cesar Roberto Mariscal Eichner  
Dirección General  
ICATEQ


INSTITUTO DE CAPACITACION PARA EL TRABAJO DEL ESTADO DE QUERETARO

Gasto por Categoría Programática  
Del 01 de Enero al 30 de junio de 2021



Concepto	Egresos					Subejercicio
	Aprobado	Ampliaciones (Reducciones)	Modificado	Devengado	Pagado	
	1	2	3 = ( 1 + 2 )	4	5	
<b>Programas</b>						
Subsidios: Sector Social y Privado o Entidades Federativas y Municipios	0.00	0.00	0.00	0.00	0.00	0.00
Sujetos a Reglas de Operación						
Otros Subsidios						
<b>Desempeño de las Funciones</b>	132,551,364.00	0.00	132,551,364.00	51,561,015.86	51,561,015.86	80,990,348.14
Prestación de Servicios Públicos	132,551,364.00	0.00	132,551,364.00	51,561,015.86	51,561,015.86	80,990,348.14
Provisión de Bienes Públicos						
Planeación, seguimiento y evaluación de políticas públicas						
Promoción y fomento						
Regulación y supervisión						
Funciones de las Fuerzas Armadas (Únicamente Gobierno Federal)						
Específicos						
Proyectos de Inversión						
<b>Administrativos y de Apoyo</b>	0.00	0.00	0.00	0.00	0.00	0.00
Apoyo al proceso presupuestario y para mejorar la eficiencia institucional						
Apoyo a la función pública y al mejoramiento de la gestión						
Operaciones ajenas						
<b>Compromisos</b>	0.00	0.00	0.00	0.00	0.00	0.00
Obligaciones de cumplimiento de resolución jurisdiccional						
Desastres Naturales						
<b>Obligaciones</b>	0.00	0.00	0.00	0.00	0.00	0.00
Pensiones y jubilaciones						
Aportaciones a la seguridad social						
Aportaciones a fondos de estabilización						
Aportaciones a fondos de inversión y reestructura de pensiones						
<b>Programas de Gasto Federalizado (Gobierno Federal)</b>	0.00	0.00	0.00	0.00	0.00	0.00
Gasto Federalizado						
<b>Participaciones a entidades federativas y municipios</b>	0.00	0.00	0.00	0.00	0.00	0.00
<b>Costo financiero, deuda o apoyos a deudores y ahorradores de la banca</b>	0.00	0.00	0.00	0.00	0.00	0.00
<b>Adeudos de ejercicios fiscales anteriores</b>	0.00	0.00	0.00	0.00	0.00	0.00
<b>Total del Gasto</b>	<b>132,551,364.00</b>	<b>0.00</b>	<b>132,551,364.00</b>	<b>51,561,015.86</b>	<b>51,561,015.86</b>	<b>80,990,348.14</b>

  
Lic. Guillermo Caudillo Herrera  
Director Administrativo  
ICATEQ

  
Lic. Cesar Roberto Mariscal Eichner  
Dirección General  
ICATEQ

INSTITUTO DE CAPACITACION PARA EL TRABAJO DEL ESTADO DE QUERETARO


**Endeudamiento Neto**

Del 01 de Enero al 30 de junio de 2021



Identificación de Crédito o Instrumento	Contratación / Colocación	Amortización	Endeudamiento Neto
	A	B	C = A - B
<b>Créditos Bancarios</b>			
<b>Nada que Manifestar</b>			
<b>Total Créditos Bancarios</b>			
<b>Otros Instrumentos de Deuda</b>			
<b>Total Otros Instrumentos de Deuda</b>			
<b>TOTAL</b>			

  
**Lic. Guillermo Caudillo Herrera**  
 Director Administrativo  
 ICATEQ

  
**Lic. Cesar Roberto Mariscal Eichner**  
 Dirección General  
 ICATEQ



INSTITUTO DE CAPACITACION PARA EL TRABAJO DEL ESTADO DE QUERETARO

**Intereses de la Deuda**

Del 01 de Enero al 30 de junio de 2021



Identificación de Crédito o Instrumento	Devengado	Pagado
<b>Créditos Bancarios</b>		
<b>Nada que Manifestar</b>		
<b>Total de intereses de Créditos Bancarios</b>		

<b>Otros Instrumentos de Deuda</b>		
<b>Total de intereses de Otros Instrumentos de Deuda</b>		

<b>TOTAL</b>		
--------------	--	--


  
**Lic. Guillermo Caudillo Herrera**  
 Director Administrativo  
 ICATEQ

  
**Lic. Cesar Roberto Mariscal Eichner**  
 Dirección General  
 ICATEQ


INSTITUTO DE CAPACITACION PARA EL TRABAJO DEL ESTADO DE QUERETARO

Programas y Proyectos de Inversion  
Del 01 de Enero al 30 de junio de 2021

PROGRAMA / PROYECTO DE INVERSION	DESCRIPCION		TOTALES



**Lic. Guillermo Caudillo Herrera**  
Director Administrativo  
ICATEQ



**Lic. Cesar Roberto Mariscal Eichner**  
Dirección General  
ICATEQ

INSTITUTO DE CAPACITACION PARA EL TRABAJO DEL ESTADO DE QUERETARO			
Indicadores de Postura Fiscal			
Del 01 de Enero al 30 de junio de 2021			
Concepto	Estimado	Devengado	Pagado
<b>I. Ingresos Presupuestarios (I=1+2)</b>	<b>132,551,364.00</b>	<b>64,888,103.22</b>	<b>64,351,387.80</b>
1. Ingresos del Gobierno de la Entidad Federativa 1			
2. Ingresos del Sector Paraestatal 1	132,551,364.00	64,888,103.22	64,351,387.80
<b>II. Egresos Presupuestarios (II=3+4)</b>	<b>132,551,364.00</b>	<b>51,561,015.86</b>	<b>51,561,015.86</b>
3. Egresos del Gobierno de la Entidad Federativa 2			
4. Egresos del Sector Paraestatal 2	132,551,364.00	51,561,015.86	51,561,015.86
<b>III. Balance Presupuestario (Superávit o Déficit) (III = I - II)</b>	<b>0.00</b>	<b>13,327,087.36</b>	<b>12,790,371.94</b>
Concepto	Estimado	Devengado	Pagado
<b>III. Balance presupuestario (Superávit o Déficit)</b>	<b>0.00</b>	<b>13,327,087.36</b>	<b>12,790,371.94</b>
<b>IV. Intereses, Comisiones y Gastos de la Deuda</b>			
<b>V. Balance Primario ( Superávit o Déficit) (V= III - IV)</b>	<b>0.00</b>	<b>13,327,087.36</b>	<b>12,790,371.94</b>
A. Financiamiento			
B. Amortización de la deuda			
C. Endeudamiento ó desendeudamiento (C = A - B)	0.00	0.00	0.00

*Bajo protesta de decir verdad declaramos que los Estados Financieros y sus notas, son razonablemente correctos y son responsabilidad del emisor*

1 Los Ingresos que se presentan son los ingresos presupuestario totales sin incluir los ingresos por financiamientos. Los Ingresos del Gobierno de la Entidad Federativa corresponden a los del Poder Ejecutivo, Legislativo Judicial y Autónomos

2 Los egresos que se presentan son los egresos presupuestarios totales sin incluir los egresos por amortización. Los egresos del Gobierno de la Entidad Federativa corresponden a los del Poder Ejecutivo, Legislativo, Judicial y Órganos Autónomos

3 Para Ingresos se reportan los ingresos recaudados; para egresos se reportan los egresos pagados

  
Lic. Guillermo Caudillo Herrera  
Director Administrativo  
ICATEQ

  
Lic. Cesar Roberto Mariscal Eichner  
Dirección General  
ICATEQ

**INSTITUTO DE CAPACITACION PARA EL TRABAJO DEL ESTADO DE QUERETARO**  
**Estado de Situación Financiera Detallado - LDF**  
 Del 01 de enero al 30 de junio de 2021 y 2020  
 (PESOS)



Concepto	30 de junio de 2021	31 de diciembre de 2020	Concepto	30 de junio de 2021	31 de diciembre de 2020
<b>ACTIVO</b>			<b>PASIVO</b>		
<b>Activo Circulante</b>			<b>Pasivo Circulante</b>		
<b>a. Efectivo o Equivalentes</b>	<b>22,528,975.78</b>	<b>33,381,548.56</b>	<b>a. Cuentas por Pagar a Corto Plazo</b>	<b>1,866,049.42</b>	<b>3,838,209.98</b>
a1) Efectivo	10,000.00		a1) Servicios Personales por Pagar a Corto Plazo		
a2) Bancos/Tesorería	22,518,975.78	33,381,548.56	a2) Proveedores por Pagar a Corto Plazo	1,208,689.16	584,090.11
a3) Bancos/Dependencias y Otros			a3) Contratistas por Obras Públicas por Pagar a Corto Plazo		
a4) Inversiones Temporales (Hasta 3 meses)			a4) Participaciones y Aportaciones por Pagar a Corto Plazo		
a5) Fondos con Afectación Específica			a5) Transferencias Otorgadas por Pagar a Corto Plazo		
a6) Depósitos de Fondos de Terceros en Garantía y/o Administración			a6) Intereses, Comisiones y Otros Gastos de la Deuda Pública por Pagar a Corto Plazo		
a7) Otros Efectivos y Equivalentes			a7) Retenciones y Contribuciones por Pagar a Corto Plazo	641,160.26	3,241,444.29
<b>b. Derechos a Recibir Efectivo o Equivalentes</b>	<b>536,715.42</b>	<b>409,807.42</b>	a8) Devoluciones de la Ley de Ingresos por Pagar a Corto Plazo		
b1) Inversiones Financieras de Corto Plazo			a9) Otras Cuentas por Pagar a Corto Plazo	16,200.00	12,675.58
b2) Cuentas por Cobrar a Corto Plazo	522,057.80	395,149.80	<b>b. Documentos por Pagar a Corto Plazo</b>	<b>4,042,123.91</b>	<b>3,177,576.21</b>
b3) Deudores Diversos por Cobrar a Corto Plazo	14,657.62	14,657.62	b1) Documentos Comerciales por Pagar a Corto Plazo		
b4) Ingresos por Recuperar a Corto Plazo			b2) Documentos con Contratistas por Obras Públicas por Pagar a Corto Plazo		
b5) Deudores por Anticipos de la Tesorería a Corto Plazo			b3) Otros Documentos por Pagar a Corto Plazo	4,042,123.91	3,177,576.21
b6) Préstamos Otorgados a Corto Plazo			<b>c. Porción a Corto Plazo de la Deuda Pública a Largo Plazo</b>		
b7) Otros Derechos a Recibir Efectivo o Equivalentes a Corto Plazo			c1) Porción a Corto Plazo de la Deuda Pública		
<b>c. Derechos a Recibir Bienes o Servicios</b>	<b>42,002.93</b>	<b>19,329.85</b>	c2) Porción a Corto Plazo de Arrendamiento Financiero		
c1) Anticipo a Proveedores por Adquisición de Bienes y Prestación de Servicios a Corto Plazo	42,002.93	19,329.85	<b>d. Títulos y Valores a Corto Plazo</b>		
c2) Anticipo a Proveedores por Adquisición de Bienes Inmuebles y Muebles a Corto Plazo			<b>e. Pasivos Diferidos a Corto Plazo</b>		
c3) Anticipo a Proveedores por Adquisición de Bienes Intangibles a Corto Plazo			e1) Ingresos Cobrados por Adelantado a Corto Plazo		
c4) Anticipo a Contratistas por Obras Públicas a Corto Plazo			e2) Intereses Cobrados por Adelantado a Corto Plazo e3) Otros Pasivos Diferidos a Corto Plazo		
c5) Otros Derechos a Recibir Bienes o Servicios a Corto Plazo			e3) Otros Pasivos Diferidos a Corto Plazo		
<b>d. Inventarios</b>			<b>f. Fondos y Bienes de Terceros en Garantía y/o Administración a Corto Plazo</b>		
d1) Inventario de Mercancías para Venta			f1) Fondos en Garantía a Corto Plazo		
d2) Inventario de Mercancías Terminadas			f2) Fondos en Administración a Corto Plazo		
d3) Inventario de Mercancías en Proceso de Elaboración			f3) Fondos Contingentes a Corto Plazo		
d4) Inventario de Materias Primas, Materiales y Suministros para Producción			f4) Fondos de Fidelcomisos, Mandatos y Contratos Análogos a Corto Plazo		
d5) Bienes en Tránsito			f5) Otros Fondos de Terceros en Garantía y/o Administración a Corto Plazo		
<b>e. Almacenes</b>			f6) Valores y Bienes en Garantía a Corto Plazo		
<b>f. Estimación por Pérdida o Deterioro de Activos Circulantes</b>			<b>g. Provisiones a Corto Plazo</b>		
f1) Estimaciones para Cuentas Incobrables por Derechos a Recibir Efectivo o Equivalentes			g1) Provisión para Demandas y Juicios a Corto Plazo		
f2) Estimación por Deterioro de Inventarios			g2) Provisión para Contingencias a Corto Plazo		
<b>g. Otros Activos Circulantes</b>			g3) Otras Provisiones a Corto Plazo		
g1) Valores en Garantía			<b>h. Otros Pasivos a Corto Plazo</b>		
g2) Bienes en Garantía (excluye depósitos de fondos)			h1) Ingresos por Clasificar		
g3) Bienes Derivados de Embargos, Decomisos, Aseguramientos y Dación en Pago			h2) Recaudación por Participar		
g4) Adquisición con Fondos de Terceros			h3) Otros Pasivos Circulantes		
<b>IIA. Total de Activos Circulantes</b>	<b>23,107,694.13</b>	<b>33,810,685.83</b>	<b>IIA. Total de Pasivos Circulantes</b>	<b>5,908,173.33</b>	<b>7,015,786.19</b>
<b>Activo No Circulante</b>			<b>Pasivo No Circulante</b>		
<b>a. Inversiones Financieras a Largo Plazo</b>			<b>a. Cuentas por Pagar a Largo Plazo</b>		
<b>b. Derechos a Recibir Efectivo o Equivalentes a Largo Plazo</b>			<b>b. Documentos por Pagar a Largo Plazo</b>		
<b>c. Bienes Inmuebles, Infraestructura y Construcciones en Proceso</b>	<b>46,890,364.92</b>	<b>46,890,364.92</b>	<b>c. Deuda Pública a Largo Plazo</b>		
<b>d. Bienes Muebles</b>	<b>51,484,722.57</b>	<b>51,284,722.57</b>	<b>d. Pasivos Diferidos a Largo Plazo</b>		
<b>e. Activos Intangibles</b>			<b>e. Fondos y Bienes de Terceros en Garantía y/o en Administración a Largo Plazo</b>		
f. Depreciación, Deterioro y Amortización Acumulada de Bienes	(18,619,339.19)	(17,584,414.68)	<b>f. Provisiones a Largo Plazo</b>		
<b>g. Activos Diferidos</b>			<b>IIIB. Total de Pasivos No Circulantes</b>		
<b>h. Estimación por Pérdida o Deterioro de Activos no Circulantes</b>			<b>II. Total del Pasivo (II = IIA + IIIB)</b>	<b>5,908,173.33</b>	<b>7,015,786.19</b>
<b>i. Otros Activos no Circulantes</b>	<b>99,789.06</b>	<b>99,789.06</b>	<b>HACIENDA PÚBLICA/PATRIMONIO</b>		
<b>IB. Total de Activos No Circulantes</b>	<b>79,855,537.36</b>	<b>80,690,461.87</b>	<b>IIIA. Hacienda Pública/Patrimonio Contribuido</b>	<b>84,728,439.90</b>	<b>84,728,439.90</b>
<b>I. Total del Activo</b>	<b>102,963,231.49</b>	<b>114,501,147.70</b>	a. Aportaciones		
			b. Donaciones de Capital		
			c. Actualización de la Hacienda Pública/Patrimonio	84,728,439.90	84,728,439.90
			<b>IIIB. Hacienda Pública/Patrimonio Generado</b>	<b>12,326,618.26</b>	<b>22,756,921.61</b>
			a. Resultados del Ejercicio (Ahorro/ Desahorro)	12,292,162.85	26,364,261.95
			b. Resultados de Ejercicios Anteriores	34,455.41	(3,607,340.34)
			c. Revalúos		
			d. Reservas		
			e. Rectificaciones de Resultados de Ejercicios Anteriores		
			<b>IIIC. Exceso o Insuficiencia en la Actualización de la Hacienda Pública/Patrimonio</b>		
			a. Resultado por Posición Monetaria		
			b. Resultado por Tenencia de Activos no Monetarios		
			<b>III. Total Hacienda Pública/Patrimonio</b>	<b>97,055,058.16</b>	<b>107,485,361.51</b>
			<b>Total del Pasivo y Hacienda Pública/Patrimonio</b>	<b>102,963,231.49</b>	<b>114,501,147.70</b>

Bajo protesta de decir verdad declaramos que los Estados Financieros y sus Notas son razonablemente correctos y responsabilidad del emisor

U.C. Guillermo Caudillo Herrera  
 Director Administrativo  
 ICATEQ


U.C. Cesar Roberto Mariscal Eichner  
 Dirección General  
 ICATEQ

**Instituto de Capacitación para el Trabajo del Estado de Querétaro**  
**Informe Analítico de la Deuda Pública y Otros Pasivos - LDF**  
 Del 01 de Enero al 30 de junio de 2021  
 (PESOS)



Denominación de las Deudas Publica y Otros Pasivos	Saldo al 31 de marzo de 2021	Disposiciones del Periodo	Amortizaciones del Periodo	Revaluaciones, Reclasificaciones y Otros Ajustes	Saldo Final del Periodo	Pago de Intereses del Periodo	Pago de comisiones y demás costos asociados durante el periodo
<b>1. Deuda Publica</b>	0.00	0.00	0.00	0.00	0.00	0.00	0.00
<b>A. Corto Plazo</b>	0.00	0.00	0.00	0.00	0.00	0.00	0.00
a1) Instituciones de Crédito							
a2) Títulos y Valores							
a3) Arrendamientos Financieros							
<b>B. Largo Plazo</b>	0.00	0.00	0.00	0.00	0.00	0.00	0.00
b1) Instituciones de Crédito							
b2) Títulos y Valores							
b3) Arrendamientos Financieros							
<b>2. Otros Pasivos</b>	7,015,786.19	0.00	0.00	0.00	5,908,173.33	0.00	0.00
<b>3. Total de la deuda Publica y otros Pasivos</b>	7,015,786.19	0.00	0.00	0.00	5,908,173.33	0.00	0.00
<b>4. Deuda Contingente</b>	0.00	0.00	0.00	0.00	0.00	0.00	0.00
A. Deuda Contingente 1							
B. Deuda Contingente 2							
<b>2. Otros Pasivos</b>	0.00	0.00	0.00	0.00	0.00	0.00	0.00
A. Instrumento Bono Cupón Cero 1							
B. Instrumento Bono Cupón Cero 2							
<b>Total Deuda y Otros Pasivos</b>	<b>7,015,786.19</b>	<b>0.00</b>	<b>0.00</b>	<b>0.00</b>	<b>5,908,173.33</b>	<b>0.00</b>	<b>0.00</b>

Bajo protesta de decir verdad declaramos que los Estados Financieros y sus Notas son razonablemente correctos y responsabilidad del emisor.

  
**Lic. Guillermo Caudillo Herrera**  
 Director Administrativo  
 ICATEQ

  
**Lic. Cesar Roberto Mariscal Eichner**  
 Dirección General  
 ICATEQ

**Instituto de Capacitación para el Trabajo del Estado de Querétaro**

Informe Analítico de Obligaciones diferentes al Financiamiento - LDF

Del 01 de Enero al 30 de junio de 2021

(PESOS)



Denominación de las Obligaciones Diferentes al Financiamiento	Fecha de Contrato	Fecha de Inicio de Operación del proyecto	Fecha de vencimiento	Monto de la inversión Pactado	Plazo Pactado	Monto promedio mensual del pago de la Contraprestación	Monto promedio mensual del pago de la Contraprestación correspondiente al pago de la inversión	Monto pagado de la inversión al 31 de marzo de 2021	Monto pagado de la inversión actualizado al 31 de marzo de 2021	Saldo pendiente por pagar de la inversión al 31 de marzo de 2021
<b>A. Asociaciones Publico Privadas</b>				0.00	0.00	0.00	0.00	0.00	0.00	0.00
a) APP 1										
b) APP 2										
c) APP 3										
<b>B. Otros Instrumentos</b>				0.00	0.00	0.00	0.00	0.00	0.00	0.00
a) Otro instrumento 1										
b) Otro instrumento 2										
c) Otro instrumento 3										
<b>C. Total de Obligaciones diferentes al financiamiento (C=A+B)</b>				0.00	0.00	0.00	0.00	0.00	0.00	0.00

Bajo protesta de decir verdad declaramos que los Estados Financieros y sus Notas son razonablemente correctos y responsabilidad del emisor.

  
**Lic. Guillermo Caudillo Herrera**  
 Director Administrativo  
 ICATEQ

  
**Lic. Cesar Roberto Mariscal Eichner**  
 Dirección General  
 ICATEQ

Balance Presupuestario - LDF

Del 01 de Enero al 30 de junio de 2021  
(Pesos)

Concepto	Estimado / Aprobado	Devengado	Recaudado / Pagado
<b>A. Ingresos Totales (A = A1+A2+A3)</b>	132,551,364.00	64,888,103.22	64,351,387.80
A1. Ingresos de Libre Disposición	83,262,305.00	41,063,474.22	40,526,758.80
A2. Transferencias Federales Etiquetadas	49,289,059.00	23,824,629.00	23,824,629.00
A3. Financiamiento Neto			
<b>B. Egresos Presupuestarios1 (B = B1+B2)</b>	132,551,364.00	51,561,015.86	51,561,015.86
B1. Gasto No Etiquetado (sin incluir Amortización de la Deuda Pública)	83,262,305.00	38,321,496.06	38,321,496.06
B2. Gasto Etiquetado (sin incluir Amortización de la Deuda Pública)	49,289,059.00	13,239,519.80	13,239,519.80
<b>C. Remanentes del Ejercicio Anterior (C = C1 + C2)</b>	0.00	0.00	0.00
C1. Remanentes de Ingresos de Libre Disposición aplicados en el periodo	0.00	0.00	0.00
C2. Remanentes de Transferencias Federales Etiquetadas aplicados en el periodo	0.00	0.00	0.00
<b>I. Balance Presupuestario (I = A - B + C)</b>	0.00	13,327,087.36	12,790,371.94
<b>II. Balance Presupuestario sin Financiamiento Neto (II = I - A3)</b>	0.00	13,327,087.36	12,790,371.94
<b>III. Balance Presupuestario sin Financiamiento Neto y sin Remanentes del Ejercicio Anterior (III= II - C)</b>	0.00	13,327,087.36	12,790,371.94

Concepto	Estimado / Aprobado	Devengado	Recaudado / Pagado
<b>E. Intereses, Comisiones y Gastos de la Deuda (E = E1+E2)</b>			
E1. Intereses, Comisiones y Gastos de la Deuda con Gasto No Etiquetado			
E2. Intereses, Comisiones y Gastos de la Deuda con Gasto Etiquetado			
<b>IV. Balance Primario (IV = III + E)</b>	0.00	13,327,087.36	12,790,371.94

Concepto	Estimado / Aprobado	Devengado	Recaudado / Pagado
<b>F. Financiamiento (F = F1 + F2)</b>	0.00	0.00	0.00
F1. Financiamiento con Fuente de Pago de Ingresos de Libre Disposición			
F2. Financiamiento con Fuente de Pago de Transferencias Federales Etiquetadas			
<b>G. Amortización de la Deuda (G = G1 + G2)</b>	0.00	0.00	0.00
G1. Amortización de la Deuda Pública con Gasto No Etiquetado			
G2. Amortización de la Deuda Pública con Gasto Etiquetado			
<b>A3. Financiamiento Neto (A3 = F - G)</b>	0.00	0.00	0.00

Concepto	Estimado / Aprobado	Devengado	Recaudado / Pagado
A1. Ingresos de Libre Disposición	83,262,305.00	41,063,474.22	40,526,758.80
A3.1 Financiamiento Neto con Fuente de Pago de Ingresos de Libre Disposición (A3.1 = F1 - G1)			
F1. Financiamiento con Fuente de Pago de Ingresos de Libre Disposición			
G1. Amortización de la Deuda Pública con Gasto No Etiquetado			
B1. Gasto No Etiquetado (sin incluir Amortización de la Deuda Pública)	83,262,305.00	38,321,496.06	38,321,496.06
C1. Remanentes de Ingresos de Libre Disposición aplicados en el periodo			
<b>V. Balance Presupuestario de Recursos Disponibles (V = A1 + A3.1 - B1 + C1)</b>	0.00	2,741,978.16	2,205,262.74
<b>VI. Balance Presupuestario de Recursos Disponibles sin Financiamiento Neto (VI = V - A3.1)</b>	0.00	2,741,978.16	2,205,262.74

Concepto	Estimado / Aprobado	Devengado	Recaudado / Pagado
A2. Transferencias Federales Etiquetadas	49,289,059.00	23,824,629.00	23,824,629.00
A3.2 Financiamiento Neto con Fuente de Pago de Transferencias Federales Etiquetadas (A3.2 = F2 - G2)			
F2. Financiamiento con Fuente de Pago de Transferencias Federales Etiquetadas			
G2. Amortización de la Deuda Pública con Gasto Etiquetado			
B2. Gasto Etiquetado (sin incluir Amortización de la Deuda Pública)	49,289,059.00	13,239,519.80	13,239,519.80
C2. Remanentes de Transferencias Federales Etiquetadas aplicados en el periodo			
<b>VII. Balance Presupuestario de Recursos Etiquetados (VII = A2 + A3.2 - B2 + C2)</b>	0.00	10,585,109.20	10,585,109.20
<b>VIII. Balance Presupuestario de Recursos Etiquetados sin Financiamiento Neto (VIII = VII - A3.2)</b>	0.00	10,585,109.20	10,585,109.20



Lic. Guillermo Caudillo Herrera  
Director Administrativo  
ICATEQ



Lic. Cesar Roberto Mariscal Eichner  
Dirección General  
ICATEQ

INSTITUTO DE CAPACITACION PARA EL TRABAJO DEL ESTADO DE QUERETARO


Estado Analítico de Ingresos Detallado - LDF

Del 01 de Enero al 30 de junio de 2021



Concepto	Ingreso					Diferencia (6= 5 - 1)
	Estimado (1)	Ampliaciones y (Reducciones) (2)	Modificado (3= 1 + 2)	Devengado (4)	Recaudado (5)	
<b>Ingresos de Libre Disposición</b>						
A. Impuestos						
B. Cuotas y Aportaciones de Seguridad Social						
C. Contribuciones de Mejoras						
D. Derechos						
E. Productos						
F. Aprovechamientos						
G. Ingresos por Ventas de Bienes y Servicios	10,183,475.00	0.00	10,183,475.00	3,045,304.22	2,508,588.80	-7,674,886.20
H. Participaciones (H=h1+h2+h3+h4+h5+h6+h7+h8+h9+h10+h11)						
h1) Fondo General de Participaciones						
h2) Fondo de Fomento Municipal						
h3) Fondo de Fiscalización y Recaudación						
h4) Fondo de Compensación						
h5) Fondo de Extracción de Hidrocarburos						
h6) Impuesto Especial Sobre Producción y Servicios						
h7) 0.136% de la Recaudación Federal Participable						
h8) 3.17% Sobre Extracción de Petróleo						
h9) Gasolinas y Diésel						
h10) Fondo del Impuesto Sobre la Renta						
h11) Fondo de Estabilización de los Ingresos de las entidades federativas						
I. Incentivos Derivados de la Colaboración Fiscal (I=i1+i2+i3+i4+i5)						
i1) Tenencia o Uso de Vehículos						
i2) Fondo de Compensación ISAN						
i3) Impuesto Sobre Automóviles Nuevos						
i4) Fondo de Compensación de Repecos-Intermedios						
i5) Otros Incentivos Económicos						
J. Transferencias	73,078,830.00	0.00	73,078,830.00	38,018,170.00	38,018,170.00	-35,060,660.00
K. Convenios						
k1) Otros Convenios y Subsidios						
L. Otros Ingresos de Libre Disposición (L=l1+l2)						
l1) Participaciones en Ingresos Locales						
l2) Otros Ingresos de Libre Disposición						
<b>I. Total de Ingresos de Libre Disposición (I=A+B+C+D+E+F+G+H+I+J)+K+L)</b>	<b>83,262,305.00</b>	<b>0.00</b>	<b>83,262,305.00</b>	<b>41,063,474.22</b>	<b>40,526,758.80</b>	<b>-42,735,546.20</b>
<b>Ingresos Excedentes de Ingresos de Libre Disposición</b>						
<b>Transferencias Federales Etiquetadas</b>						
A. Aportaciones (A=a1+a2+a3+a4+a5+a6+a7+a8)						
a1) Fondo de Aportaciones para la Nómina Educativa y gasto operativo						
a2) Fondo de Aportaciones para los Servicios de Salud						
a3) Fondo de Aportaciones para la Infraestructura Social						
a4) Fondo de Aportaciones para el Fortalecimiento de los Municipios y de las Demarcaciones Territoriales del Distrito Federal						
a5) Fondo de Aportaciones Múltiples						
a6) Fondo de Aportaciones para la Educación Tecnológica y de Adultos						
a7) Fondo de Aportaciones para la Seguridad Pública de los Estados y del Distrito Federal						
a8) Fondo de Aportaciones para el Fortalecimiento de las Entidades Federativas						
B. Convenios (B=b1+b2+b3+b4)						
b1) Convenios de Protección Social en Salud						
b2) Convenios de Descentralización						
b3) Convenios de Reasignación						
b4) Otros Convenios y Subsidios						
C. Fondos Distintos de Aportaciones (C=c1+c2)						
c1) Fondo para Entidades Federativas y Municipios Productores de Hidrocarburos						
c2) Fondo Minero						
D. Transferencias, Subsidios y Subvenciones, y Pensiones y Jubilaciones	49,289,059.00	0.00	49,289,059.00	23,824,629.00	23,824,629.00	-25,464,430.00
E. Otras Transferencias Federales Etiquetadas						
<b>II. Total de Transferencias Federales Etiquetadas (II = A + B + C + D + E)</b>	<b>49,289,059.00</b>	<b>0.00</b>	<b>49,289,059.00</b>	<b>23,824,629.00</b>	<b>23,824,629.00</b>	<b>-25,464,430.00</b>
<b>III. Ingresos Derivados de Financiamientos (III = A)</b>						
A. Ingresos Derivados de Financiamientos						
<b>IV. Total de Ingresos (IV = I + II + III) Datos Informativos</b>						
1. Ingresos Derivados de Financiamientos con Fuente de Pago de Ingresos de Libre Disposición						
2. Ingresos Derivados de Financiamientos con Fuente de Pago de Transferencias Federales Etiquetadas						
<b>3. Ingresos Derivados de Financiamientos (3 = 1 + 2)</b>						
<b>TOTAL</b>	<b>132,551,364.00</b>	<b>0.00</b>	<b>132,551,364.00</b>	<b>64,888,103.22</b>	<b>64,351,387.80</b>	<b>-68,199,976.20</b>
					<b>Ingresos Excedentes</b>	

  
 Lic. Guillermo Caudillo Herrera  
 Director Administrativo  
 ICATEQ

  
 Lic. Cesar Roberto Mariscal Eichner  
 Dirección General  
 ICATEQ



**INSTITUTO DE CAPACITACION PARA EL TRABAJO DEL ESTADO DE QUERETARO**

Estado Analítico del Ejercicio del Presupuesto de Egresos Detallado - LDF

Clasificación Funcional (Finalidad y Función)

Del 01 de Enero al 30 de junio de 2021

Pesos



Concepto	Egresos					Subejercicio
	Aprobado	Ampliaciones / (Reducciones)	Modificado	Devengado	Pagado	
<b>I. Gasto No Etiquetado (I=A+B+C+D)</b>	<b>83,262,305.00</b>	<b>0.00</b>	<b>83,262,305.00</b>	<b>38,321,496.06</b>	<b>38,321,496.06</b>	<b>44,940,808.94</b>
<b>A. Gobierno</b>	<b>0.00</b>	<b>0.00</b>	<b>0.00</b>	<b>0.00</b>	<b>0.00</b>	<b>0.00</b>
a1 Legislación						
a2 Justicia						
a3 Coordinación de la Política de Gobierno						
a4 Relaciones Exteriores						
a5 Asuntos Financieros y Hacendarios						
a6 Seguridad Nacional						
a7 Asuntos de Orden Público y de Seguridad Interior						
a8 Otros Servicios Generales						
<b>B. Desarrollo Social</b>	<b>83,262,305.00</b>	<b>0.00</b>	<b>83,262,305.00</b>	<b>38,321,496.06</b>	<b>38,321,496.06</b>	<b>44,940,808.94</b>
b1 Protección Ambiental						
b2 Vivienda y Servicios a la Comunidad						
b3 Salud						
b4 Recreación, Cultura y Otras Manifestaciones Sociales						
b5 Educación	83,262,305.00	0.00	83,262,305.00	38,321,496.06	38,321,496.06	44,940,808.94
b6 Protección Social						
b7 Otros Asuntos Sociales						
<b>C. Desarrollo Económico</b>	<b>0.00</b>	<b>0.00</b>	<b>0.00</b>	<b>0.00</b>	<b>0.00</b>	<b>0.00</b>
c1 Asuntos Económicos, Comerciales y Laborales en General						
c2 Agropecuaria, Silvicultura, Pesca y Caza						
c3 Combustibles y Energía						
c4 Minería, Manufacturas y Construcción						
c5 Transporte						
c6 Comunicaciones						
c7 Turismo						
c8 Ciencia, Tecnología e Innovación						
c9 Otras Industrias y Otros Asuntos Económicos						
<b>D. Otras no Clasificadas en Funciones Anteriores</b>	<b>0.00</b>	<b>0.00</b>	<b>0.00</b>	<b>0.00</b>	<b>0.00</b>	<b>0.00</b>
d1 Transacciones de la Deuda Pública / Costo Financiero de la Deuda						
d2 Transferencias, Participaciones y Aportaciones entre Diferentes Niveles y Ordenes						
d3 Saneamiento del Sistema Financiero						
d4 Adeudos de Ejercicios Fiscales Anteriores						
<b>II. Gasto Etiquetado (II=A+B+C+D)</b>	<b>49,289,059.00</b>	<b>0.00</b>	<b>49,289,059.00</b>	<b>13,239,519.80</b>	<b>13,239,519.80</b>	<b>36,049,539.20</b>
<b>A. Gobierno</b>	<b>0.00</b>	<b>0.00</b>	<b>0.00</b>	<b>0.00</b>	<b>0.00</b>	<b>0.00</b>
a1 Legislación						
a2 Justicia						
a3 Coordinación de la Política de Gobierno						
a4 Relaciones Exteriores						
a5 Asuntos Financieros y Hacendarios						
a6 Seguridad Nacional						
a7 Asuntos de Orden Público y de Seguridad Interior						
a8 Otros Servicios Generales						
<b>B. Desarrollo Social</b>	<b>49,289,059.00</b>	<b>0.00</b>	<b>49,289,059.00</b>	<b>13,239,519.80</b>	<b>13,239,519.80</b>	<b>36,049,539.20</b>
b1 Protección Ambiental						
b2 Vivienda y Servicios a la Comunidad						
b3 Salud						
b4 Recreación, Cultura y Otras Manifestaciones Sociales						
b5 Educación	49,289,059.00	0.00	49,289,059.00	13,239,519.80	13,239,519.80	36,049,539.20
b6 Protección Social						
b7 Otros Asuntos Sociales						
<b>C. Desarrollo Económico</b>	<b>0.00</b>	<b>0.00</b>	<b>0.00</b>	<b>0.00</b>	<b>0.00</b>	<b>0.00</b>
c1 Asuntos Económicos, Comerciales y Laborales en General						
c2 Agropecuaria, Silvicultura, Pesca y Caza						
c3 Combustibles y Energía						
c4 Minería, Manufacturas y Construcción						
c5 Transporte						
c6 Comunicaciones						
c7 Turismo						
c8 Ciencia, Tecnología e Innovación						
c9 Otras Industrias y Otros Asuntos Económicos						
<b>D. Otras no Clasificadas en Funciones Anteriores</b>	<b>0.00</b>	<b>0.00</b>	<b>0.00</b>	<b>0.00</b>	<b>0.00</b>	<b>0.00</b>
d1 Transacciones de la Deuda Pública / Costo Financiero de la Deuda						
d2 Transferencias, Participaciones y Aportaciones entre Diferentes Niveles y Ordenes de Gobierno						
d3 Saneamiento del Sistema Financiero						
d4 Adeudos de Ejercicios Fiscales Anteriores						
<b>III. Total de Egresos (III = I + II)</b>	<b>132,551,364.00</b>	<b>0.00</b>	<b>132,551,364.00</b>	<b>51,561,015.86</b>	<b>51,561,015.86</b>	<b>80,990,348.14</b>

  
 Lic. Guillermo Caudillo Herrera  
 Director Administrativo  
 ICATEQ

  
 Lic. Cesar Roberto Mariscal Eichner  
 Dirección General  
 ICATEQ

# INSTITUTO DE CAPACITACION PARA EL TRABAJO DEL ESTADO DE QUERETARO

Estado Analítico del Ejercicio del Presupuesto de Egresos Detallado - LDF

Clasificación Administrativa

Del 01 de Enero al 30 de junio de 2021

(Pesos)



Concepto	Egresos					Subejercicio 6 = ( 3 - 4 )
	Aprobado	Ampliaciones (Reducción)	Modificado	Devengado	Pagado	
	1	2	3 = ( 1 + 2 )	4	5	
<b>I. Gasto No Etiquetado (I=A+B+C+D+E+F+G+H+I)</b>	<b>83,262,305.00</b>	-	<b>83,262,305.00</b>	<b>38,321,496.06</b>	<b>38,321,496.06</b>	<b>44,940,808.94</b>
<b>INSTITUTO DE CAPACITACION PARA EL TRABAJO DEL ESTADO DE QUERETARO</b>						
<b>A. Dirección General</b>	83,262,305.00	-	83,262,305.00	38,321,496.06	38,321,496.06	44,940,808.94
B. Dirección Administrativa						
C. Dirección de Planeación						
D. Dirección de Vinculación						
E. Dirección Académica						
<b>II. Gasto Etiquetado (I=A+B+C+D+E+F+G+H+I)</b>	<b>49,289,059.00</b>	-	<b>49,289,059.00</b>	<b>13,239,519.80</b>	<b>13,239,519.80</b>	<b>36,049,539.20</b>
<b>INSTITUTO DE CAPACITACION PARA EL TRABAJO DEL ESTADO DE QUERETARO</b>						
<b>A. Dirección General</b>	49,289,059.00	-	49,289,059.00	13,239,519.80	13,239,519.80	36,049,539.20
B. Dirección Administrativa						
C. Dirección de Planeación						
D. Dirección de Vinculación						
E. Dirección Académica						
<b>III. Total de Egresos ( III = I + II )</b>	<b>132,551,364.00</b>	<b>0.00</b>	<b>132,551,364.00</b>	<b>51,561,015.86</b>	<b>51,561,015.86</b>	<b>80,990,348.14</b>

**Lic. Guillermo Caudillo Herrera**  
Director Administrativo  
ICATEQ

**Lic. Cesar Roberto Mariscal Eichner**  
Dirección General  
ICATEQ

**INSTITUTO DE CAPACITACION PARA EL TRABAJO DEL ESTADO DE QUERETARO**

Estado Analítico del Ejercicio del Presupuesto de Egresos Detallado - LDF

Clasificación de Servicios Personales por Categoría


Del 01 de Enero al 30 de junio de 2021

(Pesos)



Concepto	Egresos					Subejercicio
	Aprobado	Ampliaciones / (Reducciones)	Modificado	Devengado	Pagado	
<b>I. Gasto No Etiquetado (I=A+B+C+D+E+F)</b>	<b>69,528,626.34</b>	<b>0.00</b>	<b>69,528,626.34</b>	<b>29,644,069.05</b>	<b>29,644,069.05</b>	<b>39,884,557.29</b>
A. Personal Administrativo y de Servicio Público	69,528,626.34	0.00	69,528,626.34	29,644,069.05	29,644,069.05	39,884,557.29
B. Magisterio						
C. Servicios de Salud (C=c1+c2)						
c1) Personal Administrativo						
c2) Personal Médico, Paramédico y afín						
D. Seguridad Pública						
E. Gastos asociados a la implementación de nuevas leyes federales o reformas a las mismas (E = e1 + e2)						
e1) Nombre del Programa o Ley 1 e2) Nombre del Programa o Ley 2						
F. Sentencias laborales definitivas						
<b>II. Gasto Etiquetado (II=A+B+C+D+E+F)</b>	<b>34,855,241.00</b>	<b>0.00</b>	<b>34,855,241.00</b>	<b>11,903,682.29</b>	<b>11,903,682.29</b>	<b>22,951,558.71</b>
A. Personal Administrativo y de Servicio Público	34,855,241.00	0.00	34,855,241.00	11,903,682.29	11,903,682.29	22,951,558.71
B. Magisterio						
C. Servicios de Salud (C=c1+c2)						
c1) Personal Administrativo						
c2) Personal Médico, Paramédico y afín						
D. Seguridad Pública						
E. Gastos asociados a la implementación de nuevas leyes federales o reformas a las mismas (E = e1 + e2)						
e1) Nombre del Programa o Ley 1 e2) Nombre del Programa o Ley 2						
F. Sentencias laborales definitivas						
<b>III. Total del Gasto en Servicios Personales (III = I + II)</b>	<b>104,383,867.34</b>	<b>0.00</b>	<b>104,383,867.34</b>	<b>41,547,751.34</b>	<b>41,547,751.34</b>	<b>62,836,116.00</b>


  
**Lic. Guillermo Caudillo Herrera**  
 Director Administrativo  
 ICATEQ

  
**Lic. Cesar Roberto Mariscal Eichner**  
 Dirección General  
 ICATEQ

Concepto	Egresos					Subejercicio
	Aprobado	Ampliaciones (Reducción)	Modificado	Devengado	Pagado	
<b>I. Gasto No Etiquetado (I=A+B+C+D+E+F+G+H+I)</b>	<b>83,262,305.00</b>	<b>0.00</b>	<b>83,262,305.00</b>	<b>38,321,496.06</b>	<b>38,321,496.06</b>	<b>44,940,808.94</b>
<b>A. Servicios Personales (A=a1+a2+a3+a4+a5+a6+a7)</b>	<b>69,528,626.34</b>	<b>0.00</b>	<b>69,528,626.34</b>	<b>29,644,069.05</b>	<b>29,644,069.05</b>	<b>39,884,557.29</b>
a1) Remuneraciones al Personal de Carácter Permanente	22,007,608.48	-3,097,442.64	18,910,165.84	8,982,101.40	8,982,101.40	9,928,064.44
a2) Remuneraciones al Personal de Carácter Transitorio	10,162,199.00	0.00	10,162,199.00	6,032,003.48	6,032,003.48	4,130,195.52
a3) Remuneraciones Adicionales y Especiales	12,946,748.18	0.00	12,946,748.18	1,930,235.03	1,930,235.03	11,016,513.15
a4) Seguridad Social	7,241,559.52	0.00	7,241,559.52	4,544,856.08	4,544,856.08	2,696,703.44
a5) Antigüedad y liquidaciones	0.00	3,097,442.64	3,097,442.64	3,097,442.64	3,097,442.64	0.00
a6) Otras Prestaciones Sociales y Económicas	11,225,954.01	0.00	11,225,954.01	4,415,449.38	4,415,449.38	6,810,504.63
a7) Previsiones	3,446,515.98	0.00	3,446,515.98	0.00	0.00	3,446,515.98
a8) Pago de Estímulos a Servidores Públicos	2,498,041.16	0.00	2,498,041.16	641,981.04	641,981.04	1,856,060.12
<b>B. Materiales y Suministros (B=b1+b2+b3+b4+b5+b6+b7+b8+b9)</b>	<b>4,023,752.00</b>	<b>0.00</b>	<b>4,023,752.00</b>	<b>2,134,651.18</b>	<b>2,134,651.18</b>	<b>1,889,100.82</b>
b1) Materiales de Administración, Emisión de Documentos y Artículos oficiales	1,699,740.00	-400,000.00	1,299,740.00	558,707.52	558,707.52	741,032.48
b2) Alimentos y Utensilios	103,287.00	0.00	103,287.00	-9,374.26	-9,374.26	112,661.26
b3) Materias Primas y Materiales de Producción y Comercialización	0.00	0.00	0.00	0.00	0.00	0.00
b4) Materiales y Artículos de Construcción y de Reparación	680,000.00	0.00	680,000.00	629,048.21	629,048.21	50,951.79
b5) Productos Químicos, Farmacéuticos y de Laboratorio	18,000.00	0.00	18,000.00	-24,639.97	-24,639.97	42,639.97
b6) Combustibles, Lubricantes y Aditivos	652,725.00	0.00	652,725.00	84,830.44	84,830.44	567,894.56
b7) Vestuario, Blancos, Prendas de Protección y Artículos Deportivos	170,000.00	0.00	170,000.00	49,990.20	49,990.20	120,009.80
b8) Materiales y Suministros Para Seguridad	0.00	700,000.00	700,000.00	632,110.46	632,110.46	67,889.54
b9) Herramientas, Refacciones y Accesorios Menores	700,000.00	-300,000.00	400,000.00	213,978.58	213,978.58	186,021.42
<b>C. Servicios Generales (C=c1+c2+c3+c4+c5+c6+c7+c8+c9)</b>	<b>5,571,394.94</b>	<b>0.00</b>	<b>5,571,394.94</b>	<b>2,433,336.04</b>	<b>2,433,336.04</b>	<b>3,138,058.90</b>
c1) Servicios Básicos	300,000.00	0.00	300,000.00	96,115.80	96,115.80	203,884.20
c2) Servicios de Arrendamiento	130,000.00	300,000.00	430,000.00	139,076.79	139,076.79	290,923.21
c3) Servicios Profesionales, Científicos, Técnicos y Otros Servicios	1,500,000.00	-450,000.00	1,050,000.00	578,272.68	578,272.68	471,727.32
c4) Servicios Financieros, Bancarios y Comerciales	500,000.00	0.00	500,000.00	394,043.36	394,043.36	105,956.64
c5) Servicios de Instalación, Reparación, Mantenimiento y conservación	800,000.00	0.00	800,000.00	404,701.62	404,701.62	395,298.38
c6) Servicios de Comunicación Social y Publicidad	400,000.00	0.00	400,000.00	27,397.76	27,397.76	372,602.24
c7) Servicios de Traslado y Viáticos	150,000.00	0.00	150,000.00	8,088.78	8,088.78	141,911.22
c8) Servicios Oficiales	700,000.00	150,000.00	850,000.00	785,639.25	785,639.25	64,360.75
c9) Otros Servicios Generales	1,091,394.94	0.00	1,091,394.94	0.00	0.00	1,091,394.94
<b>D. Transferencias, Asignaciones, Subsidios y Otras Ayudas (D=d1+d2+d3+d4+d5+d6+d7+d8+d9)</b>	<b>4,138,531.72</b>	<b>0.00</b>	<b>4,138,531.72</b>	<b>4,109,439.79</b>	<b>4,109,439.79</b>	<b>29,091.93</b>
d1) Transferencias Internas y Asignaciones al Sector Público						
d2) Transferencias al Resto del Sector Público						
d3) Subsidios y Subvenciones						
d4) Ayudas Sociales	1,597,805.00	-900,000.00	697,805.00	692,308.00	692,308.00	5,497.00
d5) Pensiones y Jubilaciones	2,540,726.72	900,000.00	3,440,726.72	3,417,131.79	3,417,131.79	23,594.93
d6) Transferencias a Fideicomisos, Mandatos y Otros Análogos						
d7) Transferencias a la Seguridad Social						
d8) Donativos						
d9) Transferencias al Exterior						
<b>E. Bienes Muebles, Inmuebles e Intangibles (E=e1+e2+e3+e4+e5+e6+e7+e8+e9)</b>	<b>0.00</b>	<b>0.00</b>	<b>0.00</b>	<b>0.00</b>	<b>0.00</b>	<b>0.00</b>
e1) Mobiliario y Equipo de Administración						
e2) Mobiliario y Equipo Educativo y Recreativo						
e3) Equipo e Instrumental Médico y de Laboratorio						
e4) Vehículos y Equipo de Transporte						
e5) Equipo de Defensa y Seguridad						
e6) Maquinaria, Otros Equipos y Herramientas						
e7) Activos Biológicos						
e8) Bienes Inmuebles						
e9) Activos Intangibles						
<b>F. Inversión Pública (F=f1+f2+f3)</b>	<b>0.00</b>	<b>0.00</b>	<b>0.00</b>	<b>0.00</b>	<b>0.00</b>	<b>0.00</b>
f1) Obra Pública en Bienes de Dominio Público						
f2) Obra Pública en Bienes Propios						
f3) Proyectos Productivos y Acciones de Fomento						
<b>G. Inversiones Financieras y Otras Provisiones (G=g1+g2+g3+g4+g5+g6+g7)</b>	<b>0.00</b>	<b>0.00</b>	<b>0.00</b>	<b>0.00</b>	<b>0.00</b>	<b>0.00</b>
g1) Inversiones Para el Fomento de Actividades Productivas						
g2) Acciones y Participaciones de Capital						
g3) Compra de Títulos y Valores						
g4) Concesión de Préstamos						
g5) Inversiones en Fideicomisos, Mandatos y Otros Análogos Fideicomiso de Desastres Naturales (Informativo)						
g6) Otras Inversiones Financieras						
g7) Provisiones para Contingencias y Otras Erogaciones Especiales						
<b>H. Participaciones y Aportaciones (H=h1+h2+h3)</b>	<b>0.00</b>	<b>0.00</b>	<b>0.00</b>	<b>0.00</b>	<b>0.00</b>	<b>0.00</b>
h1) Participaciones						
h2) Aportaciones						

Concepto	Egresos					Subejercicio
	Aprobado	Ampliaciones (Reducción)	Modificado	Devengado	Pagado	
h3) Convenios						
<b>I. Deuda Pública (I=I1+I2+I3+I4+I5+I6+I7)</b>	<b>0.00</b>	<b>0.00</b>	<b>0.00</b>	<b>0.00</b>	<b>0.00</b>	<b>0.00</b>
i1) Amortización de la Deuda Pública						
i2) Intereses de la Deuda Pública						
i3) Comisiones de la Deuda Pública						
i4) Gastos de la Deuda Pública						
i5) Costo por Coberturas						
i6) Apoyos Financieros						
i7) Adeudos de Ejercicios Fiscales Anteriores (ADEFAS)						
<b>II. Gasto Etiquetado (I=A+B+C+D+E+F+G+H+I)</b>	<b>49,289,059.00</b>	<b>0.00</b>	<b>49,289,059.00</b>	<b>13,239,519.80</b>	<b>13,239,519.80</b>	<b>36,049,539.20</b>
<b>A. Servicios Personales (A=a1+a2+a3+a4+a5+a6+a7)</b>	<b>34,855,241.00</b>	<b>0.00</b>	<b>34,855,241.00</b>	<b>11,903,682.29</b>	<b>11,903,682.29</b>	<b>22,951,558.71</b>
a1) Remuneraciones al Personal de Carácter Permanente	14,956,114.55	0.00	14,956,114.55	8,165,755.97	8,165,755.97	6,790,358.58
a2) Remuneraciones al Personal de Carácter Transitorio	12,653,541.00	0.00	12,653,541.00	3,737,926.32	3,737,926.32	8,915,614.68
a3) Remuneraciones Adicionales y Especiales	2,020,602.26	0.00	2,020,602.26	0.00	0.00	2,020,602.26
a4) Seguridad Social	1,361,132.69	0.00	1,361,132.69	0.00	0.00	1,361,132.69
a5) Antigüedad y liquidaciones	0.00	0.00	0.00	0.00	0.00	0.00
a6) Otras Prestaciones Sociales y Económicas	605,313.49	0.00	605,313.49	0.00	0.00	605,313.49
a7) Previsiones	3,258,537.00	0.00	3,258,537.00	0.00	0.00	3,258,537.00
a8) Pago de Estímulos a Servidores Públicos	0.00	0.00	0.00	0.00	0.00	0.00
<b>B. Materiales y Suministros (B=b1+b2+b3+b4+b5+b6+b7+b8+b9)</b>	<b>217,500.00</b>	<b>600,000.00</b>	<b>817,500.00</b>	<b>621,317.29</b>	<b>621,317.29</b>	<b>196,182.71</b>
b1) Materiales de Administración, Emisión de Documentos y Artículos Oficiales	150,000.00	350,000.00	500,000.00	412,820.83	412,820.83	87,179.17
b2) Alimentos y Utensilios	18,287.00	0.00	18,287.00	18,127.99	18,127.99	159.01
b3) Materias Primas y Materiales de Producción y Comercialización	0.00	0.00	0.00	0.00	0.00	0.00
b4) Materiales y Artículos de Construcción y de Reparación	0.00	200,000.00	200,000.00	165,728.50	165,728.50	34,271.50
b5) Productos Químicos, Farmacéuticos y de Laboratorio	0.00	50,000.00	50,000.00	24,639.97	24,639.97	25,360.03
b6) Combustibles, Lubricantes y Aditivos	49,213.00	0.00	49,213.00	0.00	0.00	49,213.00
b7) Vestuario, Blancos, Prendas de Protección y Artículos Deportivos	0.00	0.00	0.00	0.00	0.00	0.00
b8) Materiales y Suministros Para Seguridad	0.00	0.00	0.00	0.00	0.00	0.00
b9) Herramientas, Refacciones y Accesorios Menores	0.00	0.00	0.00	0.00	0.00	0.00
<b>C. Servicios Generales (C=c1+c2+c3+c4+c5+c6+c7+c8+c9)</b>	<b>2,322,494.00</b>	<b>-600,000.00</b>	<b>1,722,494.00</b>	<b>714,520.22</b>	<b>714,520.22</b>	<b>1,007,973.78</b>
c1) Servicios Básicos	1,802,082.00	-600,000.00	1,202,082.00	500,750.66	500,750.66	701,331.34
c2) Servicios de Arrendamiento	520,412.00	0.00	520,412.00	213,769.56	213,769.56	306,642.44
c3) Servicios Profesionales, Científicos, Técnicos y Otros Servicios	0.00	0.00	0.00	0.00	0.00	0.00
c4) Servicios Financieros, Bancarios y Comerciales	0.00	0.00	0.00	0.00	0.00	0.00
c5) Servicios de Instalación, Reparación, Mantenimiento y conservación	0.00	0.00	0.00	0.00	0.00	0.00
c6) Servicios de Comunicación Social y Publicidad	0.00	0.00	0.00	0.00	0.00	0.00
c7) Servicios de Traslado y Viáticos	0.00	0.00	0.00	0.00	0.00	0.00
c8) Servicios Oficiales	0.00	0.00	0.00	0.00	0.00	0.00
c9) Otros Servicios Generales	0.00	0.00	0.00	0.00	0.00	0.00
<b>D. Transferencias, Asignaciones, Subsidios y Otras Ayudas (D=d1+d2+d3+d4+d5+d6+d7+d8+d9)</b>	<b>0.00</b>	<b>0.00</b>	<b>0.00</b>	<b>0.00</b>	<b>0.00</b>	<b>0.00</b>
d1) Transferencias Internas y Asignaciones al Sector Público						
d2) Transferencias al Resto del Sector Público						
d3) Subsidios y Subvenciones						
d4) Ayudas Sociales						
d5) Pensiones y Jubilaciones						
d6) Transferencias a Fideicomisos, Mandatos y Otros Análogos						
d7) Transferencias a la Seguridad Social						
d8) Donativos						
d9) Transferencias al Exterior						
<b>E. Bienes Muebles, Inmuebles e Intangibles (E=e1+e2+e3+e4+e5+e6+e7+e8+e9)</b>	<b>11,893,824.00</b>	<b>0.00</b>	<b>11,893,824.00</b>	<b>0.00</b>	<b>0.00</b>	<b>11,893,824.00</b>
e1) Mobiliario y Equipo de Administración	11,893,824.00	0.00	11,893,824.00	0.00	0.00	11,893,824.00
e2) Mobiliario y Equipo Educativo y Recreativo						
e3) Equipo e Instrumental Médico y de Laboratorio						
e4) Vehículos y Equipo de Transporte						
e5) Equipo de Defensa y Seguridad						
e6) Maquinaria, Otros Equipos y Herramientas						
e7) Activos Biológicos						
e8) Bienes Inmuebles						
e9) Activos Intangibles						
<b>F. Inversión Pública (F=f1+f2+f3)</b>	<b>0.00</b>	<b>0.00</b>	<b>0.00</b>	<b>0.00</b>	<b>0.00</b>	<b>0.00</b>
f1) Obra Pública en Bienes de Dominio Público f2) Obra Pública en Bienes Propios						
f3) Proyectos Productivos y Acciones de Fomento						
<b>G. Inversiones Financieras y Otras Provisiones (G=g1+g2+g3+g4+g5+g6+g7)</b>	<b>0.00</b>	<b>0.00</b>	<b>0.00</b>	<b>0.00</b>	<b>0.00</b>	<b>0.00</b>
g1) Inversiones Para el Fomento de Actividades Productivas g2) Acciones y Participaciones de Capital						

Concepto	Egresos					Subejercicio
	Aprobado	Ampliaciones (Reducción)	Modificado	Devengado	Pagado	
g2) Acciones y Participaciones de Capital						
g3) Compra de Títulos y Valores						
g4) Concesión de Préstamos						
g5) Inversiones en Fideicomisos, Mandatos y Otros Análogos Fideicomiso de Derechos Naturales (Informativo)						
g6) Otras Inversiones Financieras						
g7) Provisiones para Contingencias y Otras Erogaciones Especiales						
<b>H. Participaciones y Aportaciones (H=h1+h2+h3)</b>	<b>0.00</b>	<b>0.00</b>	<b>0.00</b>	<b>0.00</b>	<b>0.00</b>	<b>0.00</b>
h1) Participaciones						
h2) Aportaciones						
h3) Convenios						
<b>I. Deuda Pública (I=i1+i2+i3+i4+i5+i6+i7)</b>	<b>0.00</b>	<b>0.00</b>	<b>0.00</b>	<b>0.00</b>	<b>0.00</b>	<b>0.00</b>
i1) Amortización de la Deuda Pública						
i2) Intereses de la Deuda Pública						
i3) Comisiones de la Deuda Pública						
i4) Gastos de la Deuda Pública						
i5) Costo por Coberturas						
i6) Apoyos Financieros						
i7) Adeudos de Ejercicios Fiscales Anteriores (ADEFAS)						
<b>III. Total de Egresos (III = I + II)</b>	<b>132,551,364.00</b>	<b>0.00</b>	<b>132,551,364.00</b>	<b>51,561,015.86</b>	<b>51,561,015.86</b>	<b>80,990,348.14</b>




Lic. Guillermo Caudillo Herrera  
Director Administrativo  
ICATEQ



Lic. Cesar Roberto Mariscal Elchner  
Dirección General  
ICATEQ

Indicadores de Observación (c)	Implementación		Resultado		Fundamento (h)	Comentarios (i)
	Mecanismo de Verificación (d)	Fecha estimada de cumplimiento (e)	Monto o valor (f)	Unidad (pesos/porcentaje) (g)		
<b>INDICADORES PRESUPUESTARIOS</b>						
<b>A. INDICADORES CUANTITATIVOS</b>						
<b>1 Balance Presupuestario Sostenible (j)</b>						
a. Propuesto	Iniciativa de Ley de Ingresos y Proyecto de Presupuesto de Egresos	31 de diciembre 2021	-	pesos	Art. 6 y 19 de la LDF	
b. Aprobado	Ley de Ingresos y Presupuesto de Egresos	31 de diciembre 2021	0	pesos	Art. 6 y 19 de la LDF	
c. Ejercido	Cuenta Pública / Formato 4 LDF	31 de diciembre 2021	12,790,372	pesos	Art. 6 y 19 de la LDF	
<b>2 Balance Presupuestario de Recursos Disponibles Sostenible (k)</b>						
a. Propuesto	Iniciativa de Ley de Ingresos y Proyecto de Presupuesto de Egresos	31 de diciembre 2021	-	pesos	Art. 6 y 19 de la LDF	
b. Aprobado	Ley de Ingresos y Presupuesto de Egresos	31 de diciembre 2021	0	pesos	Art. 6 y 19 de la LDF	
c. Ejercido	Cuenta Pública / Formato 4 LDF	31 de diciembre 2021	2,741,978	pesos	Art. 6 y 19 de la LDF	
<b>3 Financiamiento Neto dentro del Techo de Financiamiento Neto (l)</b>						
a. Propuesto	Iniciativa de Ley de Ingresos	31 de diciembre 2021	-	pesos	Art. 6, 19 y 46 de la LDF	
b. Aprobado	Ley de Ingresos	31 de diciembre 2021	0	pesos	Art. 6, 19 y 46 de la LDF	
c. Ejercido	Cuenta Pública / Formato 4 LDF	31 de diciembre 2021	0	pesos	Art. 6, 19 y 46 de la LDF	
<b>4 Recursos destinados a la atención de desastres naturales</b>						
<b>a. Asignación al fideicomiso para desastres naturales (m)</b>						
a.1 Aprobado		Reporte Trím. Formato 6 a)	No Aplica	pesos	Art. 9 de la LDF	
a.2 Ejercido		Cuenta Pública / Formato 6 a)	No Aplica	pesos	Art. 9 de la LDF	
b. Aportación promedio realizada por la Entidad Federativa durante los 5 ejercicios previos, para infraestructura dañada por desastres naturales (n)		Autorizaciones de recursos aprobados por el FONDEN	No Aplica	pesos	Art. 9 de la LDF	
c. Saldo del fideicomiso para desastres naturales (o)		Cuenta Pública / Auxiliar de Cuentas	No Aplica	pesos	Art. 9 de la LDF	
d. Costo promedio de los últimos 5 ejercicios de la reconstrucción de infraestructura dañada por desastres naturales (p)		Autorizaciones de recursos aprobados por el FONDEN	No Aplica	pesos	Art. 9 de la LDF	
<b>5 Techo para servicios personales (q)</b>						
a. Asignación en el Presupuesto de Egresos		Reporte Trím. Formato 6 d)	31 de diciembre 2021	104,383,867	pesos	Art. 10 y 21 de la LDF
b. Ejercido		Reporte Trím. Formato 6 d)	31 de diciembre 2021	41,547,751	pesos	Art. 13 frac. V y 21 de la LDF
<b>6 Previsiones de gasto para compromisos de pago derivados de APPs (r)</b>						
a. Asignación en el Presupuesto de Egresos		Presupuesto de Egresos	No Aplica	pesos	Art. 11 y 21 de la LDF	
<b>7 Techo de ADEFAE para el ejercicio fiscal (s)</b>						
a. Propuesto		Proyecto de Presupuesto de Egresos	No Aplica	pesos	Art. 12 y 20 de la LDF	
b. Aprobado		Reporte Trím. Formato 6 a)	No Aplica	pesos	Art. 12 y 20 de la LDF	
c. Ejercido		Cuenta Pública / Formato 6 a)	No Aplica	pesos	Art. 12 y 20 de la LDF	
<b>B. INDICADORES CUALITATIVOS</b>						
<b>1 Iniciativa de Ley de Ingresos y Proyecto de Presupuesto de Egresos</b>						
a. Objetivos anuales, estrategias y metas para el ejercicio fiscal (t)		Iniciativa de Ley de Ingresos y Proyecto de Presupuesto de Egresos	31 de diciembre 2021		Art. 5 y 18 de la LDF	
b. Proyecciones de ejercicios posteriores (u)		Iniciativa de Ley de Ingresos y Proyecto de Presupuesto de Egresos / Formatos 7 a) y b)	31 de diciembre 2021		Art. 5 y 18 de la LDF	
c. Descripción de riesgos relevantes y propuestas de acción para enfrentarlos (v)		Iniciativa de Ley de Ingresos y Proyecto de Presupuesto de Egresos	31 de diciembre 2021		Art. 5 y 18 de la LDF	
d. Resultados de ejercicios fiscales anteriores y el ejercicio fiscal en cuestión (w)		Iniciativa de Ley de Ingresos y Proyecto de Presupuesto de Egresos / Formatos 7 c) y d)	31 de diciembre 2021		Art. 5 y 18 de la LDF	
e. Estudio actuarial de las pensiones de sus trabajadores (x)		Proyecto de Presupuesto de Egresos / Formato 8	31 de diciembre 2021		Art. 5 y 18 de la LDF	
<b>2 Balance Presupuestario de Recursos Disponibles, en caso de ser negativo</b>						
a. Razones excepcionales que justifiquen el Balance Presupuestario de Recursos Disponibles negativo (y)		Iniciativa de Ley de Ingresos o Proyecto de Presupuesto de Egresos	No Aplica		Art. 6 y 19 de la LDF	
b. Fuente de recursos para cubrir el Balance Presupuestario de Recursos Disponibles negativo (z)		Iniciativa de Ley de Ingresos o Proyecto de Presupuesto de Egresos	No Aplica		Art. 6 y 19 de la LDF	
c. Número de ejercicios fiscales y acciones necesarias para cubrir el Balance Presupuestario de Recursos Disponibles negativo (aa)		Iniciativa de Ley de Ingresos o Proyecto de Presupuesto de Egresos	No Aplica		Art. 6 y 19 de la LDF	
d. Informes Trimestrales sobre el avance de las acciones para recuperar el Balance Presupuestario de Recursos Disponibles (ab)		Reporte Trím. y Cuenta Pública	No Aplica		Art. 6 y 19 de la LDF	
<b>3 Servicios Personales</b>						
a. Remuneraciones de los servidores públicos (ac)		Proyecto de Presupuesto	31 de diciembre 2021	104,383,867.34		Art. 10 y 21 de la LDF
b. Previsiones salariales y económicas para cubrir incrementos salariales, creación de plazas y otras (ad)		Proyecto de Presupuesto	31 de diciembre 2021	-		Art. 10 y 21 de la LDF
<b>INDICADORES DEL EJERCICIO PRESUPUESTARIO</b>						
<b>A. INDICADORES CUANTITATIVOS</b>						
<b>1 Ingresos Excedentes derivados de Ingresos de Libro Disposición</b>						
a. Monto de Ingresos Excedentes derivados de IED (ae)		Cuenta Pública / Formato 5	No Aplica	42,735,546.20	pesos	Art. 14 y 21 de la LDF
b. Monto de Ingresos Excedentes derivados de IED destinados al fin del A.14, fracción I de la LDF (af)		Cuenta Pública	No Aplica		pesos	Art. 14 y 21 de la LDF
c. Monto de Ingresos Excedentes derivados de IED destinados al fin del A.14, fracción II, a) de la LDF (ag)		Cuenta Pública	No Aplica		pesos	Art. 14 y 21 de la LDF
d. Monto de Ingresos Excedentes derivados de IED destinados al fin del A.14, fracción II, b) de la LDF (ah)		Cuenta Pública	No Aplica		pesos	Art. 14 y 21 de la LDF
e. Monto de Ingresos Excedentes derivados de IED destinados al fin del artículo noveno transitorio de la LDF (ai)			No Aplica		pesos	Art. Noveno Transitorio de la LDF
<b>B. INDICADORES CUALITATIVOS</b>						
1 Análisis Costo-Beneficio para programas o proyectos de inversión mayores a 10 millones de UDIS (aj)		Página de Internet de la Secretaría de Finanzas o Tesorería Municipal	No Aplica			Art. 13 frac. III y 21 de la LDF
2 Análisis de conveniencia y análisis de transferencia de riesgos de los proyectos APPs (ak)		Página de Internet de la Secretaría de Finanzas o Tesorería Municipal	No Aplica			Art. 13 frac. III y 21 de la LDF
3 Identificación de población objetivo, destino y temporalidad de subsidios (al)		Página de Internet de la Secretaría de Finanzas o Tesorería Municipal	No Aplica			Art. 13 frac. VII y 21 de la LDF
<b>INDICADORES DE DEUDA PÚBLICA</b>						
<b>A. INDICADORES CUANTITATIVOS</b>						
<b>1 Obligaciones a Corto Plazo</b>						
a. Límite de Obligaciones a Corto Plazo (am)			31 de diciembre 2021	-	pesos	Art. 30 frac. I de la LDF
b. Obligaciones a Corto Plazo (an)			17 de Enero 2021	5,908,173	pesos	Art. 30 frac. I de la LDF
Correspondiente a ISR salariales y ISN						

Bajo protesta de decir verdad declaramos que los Estados Financieros y sus Notas son razonablemente correctos y responsabilidad del emisor



Lic. Guillermo Caudillo Herrera  
Director Administrativo  
ICATEQ



Lic. Cesar Roberto Mariscal-Eichner  
Dirección General  
ICATEQ

**INSTITUTO DE CAPACITACION PARA EL TRABAJO DEL ESTADO DE QUERETARO**  
**Informe sobre Estudios Actuariales - LDF**  
 Del 01 de Enero al 30 de Junio de 2021  
 (Pesos)



	Pensiones y jubilaciones	Salud	Riesgos de trabajo	Invalidez y vida	Otras prestaciones sociales
<b>Tipo de Sistema</b> Prestacion laboral o Fondo general para trabajadores del estado o municipios Beneficio definido, Contribución definida o Mixta	<b>Nada que Manifestar</b>				
<b>Poblacion afiliada</b> Activos Edad máxima Edad mínima Edad promedio Pensionados y Jubilados Edad máxima Edad mínima Edad promedio Beneficiarios Promedio de años de servicio (trabajadores activos) Aportación individual al plan de pension como % del salario Aportación del ente público al plan de pensión como % del salario Crecimiento esperado de los pensionados y jubilados (como %) Crecimiento esperado de los activos (como %) Edad de Jubilación o Pensión Esperanza de vida					
<b>Ingresos del Fondo</b> Ingresos Anuales al Fondo de Pensiones					
<b>Nómina anual</b> Activos Pensionados y Jubilados Beneficiarios de Pensionados y Jubilados					
<b>Monto mensual por pensión</b> Máximo Mínimo Promedio					
<b>Monto de la reserva</b>					
<b>Valor presente de las obligaciones</b> Pensiones y Jubilaciones en curso de pago Generacion actual Generaciones futuras					
<b>Valor presente de las contribuciones o los sueldos futuros de cotización X%</b> Generacion actual Generaciones futuras					
<b>Valor presente de aportaciones futuras</b> Generacion actual Generaciones futuras Otros Ingresos					
<b>Déficit/superávit actuarial</b> Generacion actual Generaciones futuras					
<b>Periodo de suficiencia</b> Año de descapitalización Tasa de rendimiento					
<b>Estudio actuarial</b> Año de elaboración del estudio actuarial Empresa que elaboró el estudio actuarial					

  
 Lic. Guillermo Caudillo Herrera  
 Director Administrativo  
 ICATEQ

  
 Lic. Cesar Roberto Moriscal Eichner  
 Dirección General  
 ICATEQ