

INSTITUTO DE CAPACITACION PARA EL TRABAJO DEL ESTADO DE QUERETARO
ESTADO DE ACTIVIDADES

Del 01 de enero al 31 de marzo de 2021 y 2020



| Concepto | 2021 | 2020 |
|--|----------------------|-----------------------|
| INGRESOS Y OTROS BENEFICIOS | | |
| Ingresos de la Gestión | 1,778,518.82 | 6,649,280.21 |
| Impuestos | - | - |
| Cuotas y Aportaciones de Seguridad Social | - | - |
| Contribuciones de Mejoras | - | - |
| Derechos | - | - |
| Productos | - | - |
| Aprovechamientos | - | - |
| Ingresos por Venta de Bienes y Servicios | 1,778,518.82 | 6,649,280.21 |
| Participaciones, Aportaciones, Convenios, Incentivos derivados de la colaboración fiscal, Fondos distintos de aportaciones, Transferencias, Asignaciones, Subsidios y Subvenciones, y Pensiones y Jubilaciones. | 33,004,898.00 | 131,954,425.53 |
| Participaciones, Aportaciones, Convenios, Incentivos derivados de la Colaboración Fiscal y Fondos distintos de Aportaciones | 21,983,200.00 | 81,382,151.00 |
| Transferencia, Asignaciones, Subsidios y Subvenciones, y Pensiones y Jubilaciones. | 11,021,698.00 | 50,572,274.53 |
| Otros Ingresos y Beneficios | - | - |
| Ingresos Financieros | - | - |
| Incremento por Variación de Inventarios | - | - |
| Disminución del Exceso de Estimaciones por Pérdida o Deterioro u Obsolescencia | - | - |
| Disminución del Exceso de Provisiones | - | - |
| Otros Ingresos y Beneficios Varios | - | - |
| Total de Ingresos y Otros Beneficios | 34,783,416.82 | 138,603,705.74 |
| GASTOS Y OTRAS PÉRDIDAS | | |
| Gastos de Funcionamiento | 21,917,816.93 | 105,591,686.17 |
| Servicios Personales | 19,343,741.21 | 94,123,883.35 |
| Materiales y Suministros | 950,106.81 | 4,893,267.01 |
| Servicios Generales | 1,623,968.91 | 6,574,535.81 |
| Transferencia, Asignaciones, Subsidios y Otras Ayudas | 3,013,512.97 | 4,366,913.64 |
| Transferencias Internas y Asignaciones al Sector Público | - | - |
| Transferencias al Resto del Sector Público | - | - |
| Subsidios y Subvenciones | - | - |
| Ayudas Sociales | 285,030.00 | 1,459,555.00 |
| Pensiones y Jubilaciones | 2,728,482.97 | 2,909,358.64 |
| Transferencias a Fideicomisos, Mandatos y Contratos Análogos | - | - |
| Transferencias a la Seguridad Social | - | - |
| Donativos | - | - |
| Transferencias al Exterior | - | - |
| Participaciones y Aportaciones | - | - |
| Participaciones | - | - |
| Aportaciones | - | - |
| Convenios | - | - |
| Intereses, Comisiones y Otros Gastos de la Deuda Pública | - | - |
| Intereses de la Deuda Pública | - | - |
| Comisiones de la Deuda Pública | - | - |
| Gastos de la Deuda Pública | - | - |
| Costo por Coberturas | - | - |
| Apoyos Financieros | - | - |
| Otros Gastos y Pérdidas Extraordinarias | 563,233.31 | 2,278,843.98 |
| Estimaciones, Depreciaciones, Deterioros, Obsolescencia y Amortizaciones | 563,233.31 | 2,278,843.98 |
| Provisiones | - | - |
| Disminución de Inventarios | - | - |
| Aumento por Insuficiencia de Estimaciones por Pérdida o Deterioro y Obsolescencia | - | - |
| Aumento por Insuficiencia de Provisiones | - | - |
| Otros Gastos | - | - |
| Inversión Pública | - | - |
| Inversión Pública no Capitalizable | - | - |
| Total de Gastos y Otras Pérdidas | 25,494,563.21 | 112,239,443.79 |
| Resultados del Ejercicio (Ahorro/Desahorro) | 9,288,853.61 | 26,364,261.95 |

Bajo protesta de decir verdad declaramos que los Estados Financieros y sus Notas son razonablemente correctos y responsabilidad del emisor


Lic. Cesar Roberto Mariscal Eichner

Encargado de Despacho de la Dirección General del Instituto de Capacitación
 para el Trabajo del Estado de Querétaro


Lic. Cesar Roberto Mariscal Eichner

Director Administrativo

INSTITUTO DE CAPACITACION PARA EL TRABAJO DEL ESTADO DE QUERETARO

Estado de Situación Financiera


Del 01 de enero al 31 de marzo de 2021 y 2020

(PESOS)




| Concepto | Año | | Concepto | Año | |
|---|----------------------|-----------------------|---|----------------------|-----------------------|
| | 2020 | 2019 | | 2020 | 2019 |
| ACTIVO | | | PASIVO | | |
| Activo Circulante | | | Pasivo Circulante | | |
| Efectivo y Equivalentes | 16,677,534.46 | 33,381,548.56 | Cuentas por Pagar a Corto Plazo | 1,837,843.49 | 3,838,209.98 |
| Derechos a Recibir Efectivo o Equivalentes | 917,607.42 | 409,807.42 | Documentos por Pagar a Corto Plazo | 1,406,879.37 | 3,177,576.21 |
| Derechos a Recibir Bienes o Servicios | 24,742.89 | 19,329.85 | Porción a Corto Plazo de la Deuda Pública a Largo Plazo | | |
| Inventarios | | | Titulos y Valores a Corto Plazo | | |
| Almacenes | | | Pasivos Diferidos a Corto Plazo | | |
| Estimación por Pérdida o Deterioro de Activos Circulantes | | | Fondos y Bienes de Terceros en Garantía y/o Administración a Corto Plazo | | |
| Otros Activos Circulantes | | | Provisiones a Corto Plazo | | |
| | | | Otros Pasivos a Corto Plazo | | |
| Total de Activos Circulantes | 17,619,884.77 | 33,810,685.83 | Total de Pasivos Circulantes | 3,244,722.86 | 7,015,786.19 |
| Activo No Circulante | | | Pasivo No Circulante | | |
| Inversiones Financieras a Largo Plazo | | | | | |
| Derechos a Recibir Efectivo o Equivalentes a Largo Plazo | | | Total de Pasivos No Circulantes | | |
| Bienes Inmuebles, Infraestructura y Construcciones en Proceso | 46,890,364.92 | 46,890,364.92 | | | |
| Bienes Muebles | 51,284,722.57 | 51,284,722.57 | Total del Pasivo | 3,244,722.86 | 7,015,786.19 |
| Activos Intangibles | - | - | | | |
| Depreciación, Deterioro y Amortización Acumulada de Bienes | (18,147,647.99) | (17,584,414.68) | | | |
| Activos Diferidos | - | - | HACIENDA PÚBLICA/PATRIMONIO | | |
| Estimación por Pérdida o Deterioro de Activos no Circulantes | - | - | Hacienda Pública/Patrimonio Contribuido | 84,728,439.90 | 84,728,439.90 |
| Otros Activos no Circulantes | 99,789.06 | 99,789.06 | Aportaciones | | |
| | | | Donaciones de Capital | | |
| Total de Activos No Circulantes | 80,127,228.56 | 80,690,461.87 | Actualización de la Hacienda Pública/Patrimonio | 84,728,439.90 | 84,728,439.90 |
| Total del Activo | 97,747,113.33 | 114,501,147.70 | Hacienda Pública/Patrimonio Generado | 9,773,950.57 | 22,756,921.61 |
| | | | Resultados del Ejercicio (Ahorro/ Desahorro) | 9,288,853.61 | 26,364,261.95 |
| | | | Resultados de Ejercicios Anteriores | 485,096.96 | (3,607,340.34) |
| | | | Revalúos | | |
| | | | Reservas | | |
| | | | Rectificaciones de Resultados de Ejercicios Anteriores | | |
| | | | Exceso o Insuficiencia en la Actualización de la Hacienda Pública/Patrimonio | | |
| | | | Resultado por Posición Monetaria | | |
| | | | Resultado por Tenencia de Activos no Monetarios | | |
| | | | Total Hacienda Pública/Patrimonio | 94,502,390.47 | 107,485,361.51 |
| | | | Total del Pasivo y Hacienda Pública/Patrimonio | 97,747,113.33 | 114,501,147.70 |

Bajo protesta de decir verdad declaramos que los Estados Financieros y sus Notas son razonablemente correctos y responsabilidad del emisor



Lic. Cesar Roberto Mariscal Eichner
Encargado de Despacho de la Dirección General del Instituto de Capacitación
para el Trabajo del Estado de Querétaro



Lic. Cesar Roberto Mariscal Eichner
Director Administrativo

INSTITUTO DE CAPACITACION PARA EL TRABAJO DEL ESTADO DE QUERETARO

Estado de Variación en la Hacienda Pública

Del 01 de enero al 31 de marzo de 2021 y 2020



| Concepto | Hacienda/Patrimonio Contribuido | Hacienda Pública/Patrimonio Generado de Ejercicios Anteriores | Hacienda Publica/Patrimonio Generado del Ejercicio | Exceso o Insuficiencia en la Actualizacion de la Hacienda Publica / Patrimonio | TOTAL |
|--|---------------------------------|---|--|--|-----------------------|
| Hacienda Publica / Patrimonio Contribuido Neto de 2020 | 84,728,439.90 | 0.00 | 0.00 | 0.00 | 84,728,439.90 |
| Aportaciones | | | | | 0.00 |
| Donaciones de Capital | | | | | 0.00 |
| Actualización de la Hacienda Pública/Patrimonio | 84,728,439.90 | | | | 84,728,439.90 |
| Hacienda Publica / Patrimonio Generado Neto de 2020 | 0.00 | -3,607,340.34 | 26,364,261.95 | 0.00 | 22,756,921.61 |
| Resultados del Ejercicio (Ahorro/Desahorro) | | | 26,364,261.95 | | 26,364,261.95 |
| Resultados de Ejercicios Anteriores | | -3,607,340.34 | | | -3,607,340.34 |
| Revalúos | | | | | 0.00 |
| Reservas | | | | | 0.00 |
| Rectificaciones de Resultados de Ejercicios Anteriores | | | | | |
| Exceso o Insuficiencia en la Actualización de la Hacienda Pública / Patrimonio Neto de 2020 | 0.00 | 0.00 | 0.00 | 0.00 | 0.00 |
| Resultado por Posición Monetaria | | | | | |
| Resultado por Tenencia de Activos no Monetarios | | | | | |
| Hacienda Pública/Patrimonio Neto Final del ejercicio 2020 | 84,728,439.90 | -3,607,340.34 | 26,364,261.95 | 0.00 | 107,485,361.51 |
| Cambios en la Hacienda Pública / Patrimonio Contribuido Neto 2021 | 0.00 | 0.00 | 0.00 | 0.00 | 0.00 |
| Aportaciones | | | | | 0.00 |
| Donaciones de Capital | | | | | 0.00 |
| Actualización de la Hacienda Pública/Patrimonio | | | | | 0.00 |
| Variaciones de la Hacienda Pública/Patrimonio Generado Neto del ejercicio 2021 | 0.00 | 4,092,437.30 | -17,075,408.34 | 0.00 | -12,982,971.04 |
| Resultados del Ejercicio (Ahorro/Desahorro) | | -22,271,824.65 | 9,288,853.61 | | -12,982,971.04 |
| Resultados de Ejercicios Anteriores | | 26,364,261.95 | -26,364,261.95 | | 0.00 |
| Revalúos | | | | | 0.00 |
| Reservas | | | | | 0.00 |
| Rectificaciones de Resultados de Ejercicios Anteriores | | | | | 0.00 |
| Cambios en el Exceso o Insuficiencia en la Actualización de la Hacienda Pública / Patrimonio Neto de 2021 | 0.00 | 0.00 | 0.00 | 0.00 | 0.00 |
| Resultado por Posición Monetaria | | | | | |
| Resultado por Tenencia de Activos no Monetarios | | | | | |
| Saldo Neto en la Hacienda Pública / Patrimonio 2020 | 84,728,439.90 | 485,096.96 | 9,288,853.61 | 0.00 | 94,502,390.47 |

Bajo protesta de decir verdad declaramos que los Estados Financieros y sus Notas son razonablemente correctos y responsabilidad del emisor


Lic. Cesar Roberto Mariscal Eichner
 Encargado de Despacho de la Dirección General del Instituto de Capacitación
 para el Trabajo del Estado de Querétaro


Lic. Cesar Roberto Mariscal Eichner
 Director Administrativo

INSTITUTO DE CAPACITACION PARA EL TRABAJO DEL ESTADO DE QUERETARO

Estado de Cambios en la Situación Financiera

Del 01 de Enero al 31 de marzo de 2021

| Concepto | Origen | Aplicación | Concepto | Origen | Aplicación |
|---|----------------------|-------------------|---|-------------|----------------------|
| ACTIVO | 17,267,247.41 | 513,213.04 | PASIVO | 0.00 | 3,771,063.33 |
| Activo Circulante | 16,704,014.10 | 513,213.04 | Pasivo Circulante | 0.00 | 3,771,063.33 |
| Efectivo y Equivalentes | 16,704,014.10 | | Cuentas por Pagar a Corto Plazo | | 2,000,366.49 |
| Derechos a Recibir Efectivo o Equivalentes | | 507,800.00 | Documentos por Pagar a Corto Plazo | | 1,770,696.84 |
| Derechos a Recibir Bienes o Servicios | | 5,413.04 | Porción a Corto Plazo de la Deuda Pública a Largo Plazo | | |
| Inventarios | | | Títulos y Valores a Corto Plazo | | |
| Almacenes | | | Pasivos Diferidos a Corto Plazo | | |
| Estimación por Pérdida o Deterioro de Activos Circulantes | | | Depreciación | | |
| Otros Activos Circulantes | | | Fondos y Bienes de Terceros en Garantía y/o Administración a Corto Plazo | | |
| | | | Provisiones a Corto Plazo | | |
| Activo No Circulante | 563,233.31 | 0.00 | Otros Pasivos a Corto Plazo | | |
| Inversiones Financieras a Largo Plazo | | | | | |
| Derechos a Recibir Efectivo o Equivalentes a Largo Plazo | | | Pasivo No Circulante | 0.00 | 0.00 |
| Bienes Inmuebles, Infraestructura y Construcciones en Proceso | | | Cuentas por Pagar a Largo Plazo | | |
| Bienes Muebles | 0.00 | | Documentos por Pagar a Largo Plazo | | |
| Activos Intangibles | | | Deuda Pública a Largo Plazo | | |
| Depreciación, Deterioro y Amortización | 563,233.31 | | Pasivos Diferidos a Largo Plazo | | |
| Acumulada de Bienes | | | Fondos y Bienes de Terceros en Garantía y/o | | |
| Activos Diferidos | | | en Administración a Largo Plazo | | |
| Estimación por Pérdida o Deterioro de Activos no Circulantes | | 0.00 | Provisiones a Largo Plazo | | |
| Otros Activos no Circulantes | | | | | |
| | | | HACIENDA PÚBLICA/ PATRIMONIO | 0.00 | 13,953,164.96 |
| | | | Hacienda Pública/Patrimonio Contribuido | 0.00 | 0.00 |
| | | | Aportaciones | | |
| | | | Donaciones de Capital | | |
| | | | Actualización de la Hacienda Pública / Patrimonio | | 0.00 |
| | | | Hacienda Pública/Patrimonio Generado | 0.00 | 13,953,164.96 |
| | | | Resultados del Ejercicio (Ahorro / Desahorro) | | 17,075,408.34 |
| | | | Resultados de Ejercicios Anteriores | | -3,122,243.38 |
| | | | Revalúos | | |
| | | | Reservas | | |
| | | | Rectificaciones de Resultados de Ejercicios Anteriores | | |
| | | | Exceso o Insuficiencia en la Actualización de la Hacienda Pública/Patrimonio | 0.00 | 0.00 |
| | | | Resultado por Posición Monetaria | | |
| | | | Resultado por Tenencia de Activos no Monetarios | | |

Bajo protesta de decir verdad declaramos que los Estados Financieros y sus Notas son razonablemente correctos y responsabilidad



Lic. Cesar Roberto Mariscal Eichner

Encargado de Despacho de la Dirección General del Instituto de Capacitación
para el Trabajo del Estado de Querétaro



Lic. Cesar Roberto Mariscal Eichner

Director Administrativo

Instituto de Capacitación para el Trabajo del Estado de Querétaro

ESTADO DE FLUJOS DE EFECTIVO

Del 01 de enero al 31 de marzo de 2021 y 2020



| Concepto | 2021 | 2020 |
|---|-----------------------|-----------------------|
| Flujos de Efectivo de las Actividades de Operación | | |
| Origen | | |
| Impuestos | 30,933,389.34 | 138,603,705.74 |
| Cuotas y Aportaciones de Seguridad Social | | |
| Contribuciones de mejoras | | |
| Derechos | | |
| Productos | | |
| Aprovechamientos | | |
| Ingresos por ventas de bienes y Prestacion de Servicios | 860,911.40 | 6,649,280.21 |
| Participaciones, Aportaciones, Convenios, Incentivos derivados de la colaboracion Fiscal y fondos distintos de Aportaciones | 19,050,779.94 | 81,382,151.00 |
| Transferencias, asignaciones, subsidios y Subvenciones, y Pensiones y Jubilaciones | 11,021,698.00 | 50,572,274.53 |
| Otros Orígenes de Operación | | |
| Aplicación | 24,931,329.90 | 109,960,599.81 |
| Servicios Personales | 19,343,741.21 | 94,123,883.35 |
| Materiales y Suministros | 950,106.81 | 4,893,267.01 |
| Servicios Generales | 1,623,968.91 | 6,574,535.81 |
| Transferencias Internas y Asignaciones al Sector Público | | |
| Transferencias al resto del Sector Público | | |
| Subsidios y Subvenciones | | |
| Ayudas Sociales | 285,030.00 | 1,459,555.00 |
| Pensiones y Jubilaciones | 2,728,482.97 | 2,909,358.64 |
| Transferencias a Fideicomisos, Mandatos y Contratos Análogos | | |
| Transferencias a la Seguridad Social | | |
| Donativos | | |
| Transferencias al Exterior | | |
| Participaciones | | |
| Aportaciones | | |
| Convenios | | |
| Otras Aplicaciones de Operación | | |
| Flujos Netos de Efectivo por Actividades de Operación | 6,002,059.44 | 28,643,105.93 |
| Flujos de Efectivo de las Actividades de Inversión | | |
| Origen | 0.00 | 2,982,947.97 |
| Bienes Inmuebles, Infraestructura y Construcciones en Proceso | | |
| Bienes Muebles | | |
| Otros Orígenes de Inversión | | 2,982,947.97 |
| Aplicación | 0.00 | 0.00 |
| Bienes Inmuebles, Infraestructura y Construcciones en Proceso | | |
| Bienes Muebles | | |
| Otras Aplicaciones de Inversión | | |
| Flujos Netos de Efectivo por Actividades de Inversión | 0.00 | 2,982,947.97 |
| Flujo de Efectivo de las Actividades de Financiamiento | | |
| Origen | 0.00 | 0.00 |
| Endeudamiento Neto | | |
| Interno | | |
| Externo | | |
| Otros Orígenes de Financiamiento | | |
| Aplicación | 22,706,073.54 | 18,699,222.52 |
| Servicios de la Deuda | | |
| Interno | 3,381,284.00 | 2,853,570.13 |
| Externo | | |
| Otras Aplicaciones de Financiamiento | 19,324,789.54 | 15,845,652.39 |
| Flujos netos de Efectivo por Actividades de Financiamiento | -22,706,073.54 | -18,699,222.52 |
| Incremento/Disminución Neta en el Efectivo y Equivalentes al Efectivo | -16,704,014.10 | 12,926,831.38 |
| Efectivo y Equivalentes al Efectivo al Inicio del Ejercicio | 33,381,548.56 | 20,454,717.18 |
| Efectivo y Equivalentes al Efectivo al Final del Ejercicio | 16,677,534.46 | 33,381,548.56 |

Bajo protesta de decir verdad declaramos que los Estados Financieros y sus Notas son razonablemente correctos y responsabilidad del emisor


 Lic. Cesar Roberto Manscal Eichner
 Encargado de Despacho de la Dirección General del Instituto de Capacitación
 para el Trabajo del Estado de Querétaro


 Lic. Cesar Roberto Manscal Eichner
 Director Administrativo

Instituto de Capacitación para el Trabajo del Estado de Querétaro

Informe Sobre Pasivos Contingentes
Del 01 de Enero al 31 de marzo de 2021



| Conceptos | Tipo de Recurso | | Saldo Inicial al Periodo | Antigüedad | | Saldo final al 31/03/2021 | Compromisos de Pago Art. 109 LPMRP | | |
|--|-----------------|---------------|--------------------------|------------|-------|---------------------------|------------------------------------|---------------------------|---------------------------|
| | Recurso Propio | Recurso Ajeno | | < año | > año | | Ejercicio Fiscal 1 (2022) | Ejercicio Fiscal 2 (2023) | Ejercicio Fiscal 3 (2024) |
| Integración de Pasivos | | | | | | | | | |
| Corto Plazo | 0 | 0 | 0 | | | 0 | 0 | 0 | 0 |
| Proveedores | 0 | 0 | 0 | | | 0 | 0 | 0 | 0 |
| Contratistas | 0 | 0 | 0 | | | 0 | 0 | 0 | 0 |
| Demandas y Juicios | 0 | 0 | 0 | | | 0 | 0 | 0 | 0 |
| Adeudos Impuestos Estatales y Federales | 0 | 0 | 0 | | | 0 | 0 | 0 | 0 |
| Compromisos plurianuales | 0 | 0 | 0 | | | 0 | 0 | 0 | 0 |
| Contingencias Civiles | 0 | 0 | 0 | | | 0 | 0 | 0 | 0 |
| Contratos con Asociaciones público privadas | 0 | 0 | 0 | | | 0 | 0 | 0 | 0 |
| Adeudos con arrendamientos puros o privados | 0 | 0 | 0 | | | 0 | 0 | 0 | 0 |
| Cuenta por Pagar por Nomina | 0 | 0 | 0 | | | 0 | 0 | 0 | 0 |
| Largo Plazo | 0 | 0 | 0 | | | 0 | 0 | 0 | 0 |
| Proveedores | 0 | 0 | 0 | | | 0 | 0 | 0 | 0 |
| Contratistas | 0 | 0 | 0 | | | 0 | 0 | 0 | 0 |
| Demandas y Juicios | 0 | 0 | 0 | | | 0 | 0 | 0 | 0 |
| Adeudos Impuestos Estatales y Federales | 0 | 0 | 0 | | | 0 | 0 | 0 | 0 |
| Compromisos plurianuales | 0 | 0 | 0 | | | 0 | 0 | 0 | 0 |
| Contingencias Civiles | 0 | 0 | 0 | | | 0 | 0 | 0 | 0 |
| Contratos con Asociaciones público privadas | 0 | 0 | 0 | | | 0 | 0 | 0 | 0 |
| Adeudos con arrendamientos puros o financieros | 0 | 0 | 0 | | | 0 | 0 | 0 | 0 |
| Otras Cuentas por Pagar | 0 | 0 | 0 | | | 0 | 0 | 0 | 0 |
| Total de Deuda y Otros Pasivos | 0 | 0 | - | | | - | 0 | 0 | 0 |

Bajo protesta de decir verdad declaramos que los Estados Financieros y sus Notas son razonablemente correctos y responsabilidad del emisor

Otros Especificar Corto Plazo: Nada que manifestar

Otros Especificar Largo Plazo: Nada que manifestar

Lic. Cesar Roberto Mariscal Eichner
Encargado de Despacho de la Dirección General del Instituto de Capacitación para el Trabajo del Estado de Querétaro

Lic. Cesar Roberto Mariscal Eichner
Director Administrativo

INSTITUTO DE CAPACITACION PARA EL TRABAJO DEL ESTADO DE QUERETARO

Estado Analitico del Activo

Del 01 de Enero al 31 de marzo de 2021



| Concepto | Saldo Inicial 1 | Cargos del Periodo 2 | Abonos del Periodo 3 | Saldo Final 4 = (1+2-3) | Variación del Periodo (4-1) |
|---|----------------------|-------------------------|-------------------------|----------------------------|--------------------------------|
| ACTIVO | | | | | |
| Activo Circulante | 33,810,685.83 | 90,625,727.99 | 106,816,529.05 | 17,619,884.77 | -16,190,801.06 |
| Efectivo y Equivalentes | 33,381,548.56 | 53,736,145.51 | 70,440,159.61 | 16,677,534.46 | -16,704,014.10 |
| Derechos a Recibir Efectivo o Equivalentes | 409,807.42 | 36,661,199.58 | 36,153,399.58 | 917,607.42 | 507,800.00 |
| Derechos a Recibir Bienes o Servicios | 19,329.85 | 228,382.90 | 222,969.86 | 24,742.89 | 5,413.04 |
| Inventarios | 0.00 | 0.00 | 0.00 | 0.00 | 0.00 |
| Almacenes | 0.00 | 0.00 | 0.00 | 0.00 | 0.00 |
| Estimación por Pérdida o Deterioro de Activos Circulantes | 0.00 | 0.00 | 0.00 | 0.00 | 0.00 |
| Otros Activos Circulantes | 0.00 | 0.00 | 0.00 | 0.00 | 0.00 |
| Activo No Circulante | 80,690,461.87 | 0.00 | 563,233.31 | 80,127,228.56 | -563,233.31 |
| Inversiones Financieras a Largo Plazo | 0.00 | 0.00 | 0.00 | 0.00 | 0.00 |
| Derechos a Recibir Efectivo o Equivalentes a largo plazo | 0.00 | 0.00 | 0.00 | 0.00 | 0.00 |
| Bienes Inmuebles, Infraestructura y Construcciones en Proceso | 46,890,364.92 | 0.00 | 0.00 | 46,890,364.92 | 0.00 |
| Bienes Muebles | 51,284,722.57 | 0.00 | 0.00 | 51,284,722.57 | 0.00 |
| Activos Intangibles | 0.00 | 0.00 | 0.00 | 0.00 | 0.00 |
| Depreciación, Deterioro y Amortización | -17,584,414.68 | 0.00 | 563,233.31 | -18,147,647.99 | -563,233.31 |
| Acumulada de Bienes | 0.00 | 0.00 | 0.00 | 0.00 | 0.00 |
| Activos Diferidos | 0.00 | 0.00 | 0.00 | 0.00 | 0.00 |
| Estimación por Pérdida o Deterioro de Activos no circulantes | 0.00 | 0.00 | 0.00 | 0.00 | 0.00 |
| Otros Activos no Circulantes | 99,789.06 | 0.00 | 0.00 | 99,789.06 | 0.00 |

Bajo protesta de decir verdad declaramos que los Estados Financieros y sus Notas son razonablemente correctos y responsabilidad del emisor

Lic. Cesar Roberto Mariscal Eichner

Encargado de Despacho de la Dirección General del Instituto de Capacitación
para el Trabajo del Estado de Querétaro

Lic. Cesar Roberto Mariscal Eichner

Director Administrativo

Instituto de Capacitación para el Trabajo del Estado de Querétaro
 Estado Analítico de la Deuda y Otros Pasivos
 Del 01 de Enero al 31 de marzo de 2021



| Denominación de las Deudas | Monto de Contratación | Institucion o Pais Acreedor | Saldo Inicial del Periodo | Saldo Final del Periodo |
|--|-----------------------|-----------------------------|---------------------------|-------------------------|
| DEUDA PÚBLICA | | | | |
| Corto Plazo | | | | |
| Deuda Interna | 0 | | 0 | 0 |
| Instituciones de Crédito | 0 | | 0 | 0 |
| Títulos y Valores | 0 | | 0 | 0 |
| Arrendamientos Financieros | 0 | | 0 | 0 |
| Deuda Externa | 0 | | 0 | 0 |
| Organismos Financieros Internacionales | 0 | | 0 | 0 |
| Deuda Bilateral | 0 | | 0 | 0 |
| Títulos y Valores | 0 | | 0 | 0 |
| Arrendamientos Financieros | 0 | | 0 | 0 |
| Subtotal a Corto Plazo | 0 | | 0 | 0 |
| Largo Plazo | | | | |
| Deuda Interna | 0 | | 0 | 0 |
| Instituciones de Crédito | 0 | | 0 | 0 |
| Títulos y Valores | 0 | | 0 | 0 |
| Arrendamientos Financieros | 0 | | 0 | 0 |
| Deuda Externa | 0 | | 0 | 0 |
| Organismos Financieros Internacionales | 0 | | 0 | 0 |
| Deuda Bilateral | 0 | | 0 | 0 |
| Títulos y Valores | 0 | | 0 | 0 |
| Arrendamientos Financieros | 0 | | 0 | 0 |
| Subtotal a Largo Plazo | 0 | | 0 | 0 |
| Otros Pasivos | 0 | | 7,015,786.19 | 3,244,722.86 |
| Total Deuda y Otros Pasivos | 0 | | 7,015,786.19 | 3,244,722.86 |

Bajo protesta de decir verdad declaramos que los Estados Financieros y sus Notas son razonablemente correctos y responsabilidad del emisor.


 Lic. Cesar Roberto Mariscal Eichner

Encargado de Despacho de la Dirección General del Instituto de Capacitación
 para el Trabajo del Estado de Querétaro


 Lic. Cesar Roberto Mariscal Eichner

Director Administrativo

INSTITUTO DE CAPACITACION PARA EL TRABAJO DEL ESTADO DE QUERETARO

Estado Analítico de Ingresos

Del 01 de Enero al 31 de marzo de 2021



| Rubro de Ingresos | Ingreso | | | | | |
|---|-----------------------|---------------------------------|--------------------------|----------------------------|----------------------|--------------------------|
| | Estimado (1) | Ampliaciones y Reduccion (2) | Modificado (3= 1 + 2) | Devengado (4) | Recaudado (5) | Diferencia (6= 5 - 1) |
| Impuestos | | | | | | |
| Cuotas y aportaciones de seguridad social | | | | | | |
| Contribuciones de mejoras | | | | | | |
| Derechos | | | | | | |
| Productos | | | | | | |
| Aprovechamientos | | | | | | |
| Ingresos por ventas de bienes, Prestacion de Servicios y Otros Ingresos | 10,183,475.00 | 0.00 | 10,183,475.00 | 1,778,518.82 | 860,911.40 | -9,322,563.60 |
| Participaciones, Aportaciones, Convenios, Incentivos derivados de la colaboracion Fiscal y fondos distintos de Aportaciones | 73,078,830.00 | 0.00 | 73,078,830.00 | 21,983,200.00 | 19,050,779.94 | -54,028,050.06 |
| Transferencias, asignaciones, subsidios y Subvenciones, y Pensiones y Jubilaciones | 49,289,059.00 | 0.00 | 49,289,059.00 | 11,021,698.00 | 11,021,698.00 | -38,267,361.00 |
| Ingresos derivados de Financiamientos | | | | | | |
| TOTAL | 132,551,364.00 | 0.00 | 132,551,364.00 | 34,783,416.82 | 30,933,389.34 | -101,617,974.66 |
| | | | | Ingresos Excedentes | | |

| Estado Analítico de Ingresos por Fuente de Financiamiento | Ingreso | | | | | |
|---|-----------------------|---------------------------------|--------------------------|----------------------------|----------------------|--------------------------|
| | Estimado (1) | Ampliaciones y Reduccion (2) | Modificado (3= 1 + 2) | Devengado (4) | Recaudado (5) | Diferencia (6= 5 - 1) |
| Ingresos del Poder Ejecutivo Federal o Estatal y de los Municipios | | | | | | |
| Impuestos | | | | | | |
| Cuotas y Aportaciones de Seguridad Social | | | | | | |
| Contribuciones de mejoras | | | | | | |
| Derechos | | | | | | |
| Productos | | | | | | |
| Aprovechamientos | | | | | | |
| Participaciones, Aportaciones, Convenios, Incentivos derivados de la colaboracion Fiscal y fondos distintos de Aportaciones | | | | | | |
| Transferencias, asignaciones, subsidios y Subvenciones, y Pensiones y Jubilaciones | | | | | | |
| Ingresos de los entes publicos de los Poderes Legislativo y Judicial, de los Organos Autonomos y del Sector Paraestatal o Paramunicipal, asi como de las Empresas Productivas del Estado | | | | | | |
| Cuotas y Aportaciones de Seguridad Social | | | | | | |
| Productos | | | | | | |
| Ingresos por Ventas de bienes, Prestacion de Servicios y Otros Ingresos | 10,183,475.00 | 0.00 | 10,183,475.00 | 1,778,518.82 | 860,911.40 | -9,322,563.60 |
| Transferencias, asignaciones, subsidios y Subvenciones, y Pensiones y Jubilaciones | 122,367,889.00 | 0.00 | 122,367,889.00 | 33,004,898.00 | 30,072,477.94 | -92,295,411.06 |
| Ingresos derivados de financiamiento | | | | | | |
| Ingresos derivados de financiamientos | | | | | | |
| TOTAL | 132,551,364.00 | 0.00 | 132,551,364.00 | 34,783,416.82 | 30,933,389.34 | -101,617,974.66 |
| | | | | Ingresos Excedentes | | |

Incluye intereses que generen las cuentas bancarias de los entes públicos en productos

Incluye donativos en efectivo del Poder Ejecutivo, entre otros aprovechamientos

Se refiere a los ingresos propios obtenidos por los poderes Legislativo y Judicial, los Órganos autónomos y las entidades de la administración pública paraestatal y paramunicipal por sus actividades diversas no inherentes a su operación que generan recursos y que no sean ingresos por venta de bienes o prestación de servicios, tales como donativos en efectivo, entre otros.

Lic. Cesar Roberto Mariscal Eichner
Encargado de Despacho de la Dirección General del Instituto de Capacitación para el trabajo del Estado de Querétaro

Lic. Cesar Roberto Mariscal Eichner
Director Administrativo

INSTITUTO DE CAPACITACION PARA EL TRABAJO DEL ESTADO DE QUERETARO

Estado Analítico del Ejercicio del Presupuesto de Egresos

Clasificación Administrativa

Del 01 de Enero al 31 de marzo de 2021



| Concepto | Egresos | | | | | Subejercicio 6 = (3 - 4) |
|--|-----------------------|-----------------------------|-----------------------|----------------------|----------------------|-----------------------------|
| | Aprobado | Ampliaciones (Reducción) | Modificado | Devengado | Pagado | |
| | 1 | 2 | 3 = (1 + 2) | 4 | 5 | |
| INSTITUTO DE CAPACITACION PARA EL TRABAJO DEL ESTADO DE QUERETARO | | | | | | |
| Dirección General | 132,551,364.00 | 0.00 | 132,551,364.00 | 24,931,329.90 | 24,931,329.90 | 107,620,034.10 |
| Dirección Administrativa | | | | | | |
| Dirección de Planeación | | | | | | |
| Dirección de Vinculación | | | | | | |
| Dirección Académica | | | | | | |
| Total del Gasto | 132,551,364.00 | 0.00 | 132,551,364.00 | 24,931,329.90 | 24,931,329.90 | 107,620,034.10 |

Lic. Cesar Roberto Mariscal Eichner

Encargado de Despacho de la Dirección General del Instituto de Capacitación
para el Trabajo del Estado de Querétaro

Lic. Cesar Roberto Mariscal Eichner

Director Administrativo

INSTITUTO DE CAPACITACION PARA EL TRABAJO DEL ESTADO DE QUERETARO

Estado Analítico del Ejercicio del Presupuesto de Egresos

Clasificación Económica (por tipo del Gasto)

Del 01 de Enero al 31 de marzo de 2021



| Concepto | Egresos | | | | | Subejercicio 6 = (3 - 4) |
|---|-----------------------|----------------------------|-----------------------|----------------------|----------------------|-------------------------------|
| | Aprobado | Ampliaciones (Reducciones) | Modificado | Devengado | Pagado | |
| | 1 | 2 | 3 = (1 + 2) | 4 | 5 | |
| Gastos Corriente | 116,519,008.28 | 0.00 | 116,519,008.28 | 21,917,816.93 | 21,917,816.93 | 94,601,191.35 |
| Gasto de Capital | 11,893,824.00 | 0.00 | 11,893,824.00 | 0.00 | 0.00 | 11,893,824.00 |
| Amortización de la Deuda y Disminución de Pasivos | | | | | | 0.00 |
| Ayudas Sociales | 1,597,805.00 | -200,000.00 | 1,397,805.00 | 285,030.00 | 285,030.00 | 1,112,775.00 |
| Pensiones y Jubilaciones | 2,540,726.72 | 200,000.00 | 2,740,726.72 | 2,728,482.97 | 2,728,482.97 | 12,243.75 |
| Participaciones | | | | | | |
| TOTAL | 132,551,364.00 | 0.00 | 132,551,364.00 | 24,931,329.90 | 24,931,329.90 | 107,620,034.10 |

Lic. Cesar Roberto Mariscal Eichner

Encargado de Despacho de la Dirección General del Instituto de Capacitación para el Trabajo del Estado de Querétaro

Lic. Cesar Roberto Mariscal Eichner

Director Administrativo

INSTITUTO DE CAPACITACION PARA EL TRABAJO DEL ESTADO DE QUERETARO

Estado Analítico del Ejercicio del Presupuesto de Egresos

Clasificación por objeto del Gasto (Capítulo y Concepto)

Del 01 de Enero al 31 de marzo de 2021



| Concepto | Egresos | | | | | Subejercicio 6 = (3 - 4) |
|---|-----------------------|-------------------------------|-----------------------|----------------------|----------------------|-----------------------------|
| | Aprobado | Ampliaciones (Reducciones) | Modificado | Devengado | Pagado | |
| | 1 | 2 | 3 = (1 + 2) | 4 | 5 | |
| Servicios Personales | 104,383,867.34 | 0.00 | 104,383,867.34 | 19,343,741.21 | 19,343,741.21 | 85,040,126.13 |
| Remuneraciones al Personal de Carácter Permanente | 36,963,723.04 | -715,406.38 | 36,248,316.66 | 8,420,877.50 | 8,420,877.50 | 27,827,439.16 |
| Remuneraciones al Personal de Carácter Transitorio | 22,815,740.00 | 0.00 | 22,815,740.00 | 4,445,926.12 | 4,445,926.12 | 18,369,813.88 |
| Remuneraciones Adicionales y Especiales | 14,967,350.44 | 0.00 | 14,967,350.44 | 935,755.86 | 935,755.86 | 14,031,594.58 |
| Seguridad Social | 8,602,692.21 | 0.00 | 8,602,692.21 | 2,651,168.87 | 2,651,168.87 | 5,951,523.34 |
| Antigüedad y liquidaciones | 0.00 | 715,406.38 | 715,406.38 | 715,406.38 | 715,406.38 | 0.00 |
| Otras Prestaciones Sociales y Económicas | 11,831,267.50 | 0.00 | 11,831,267.50 | 1,857,345.85 | 1,857,345.85 | 9,973,921.65 |
| Previsiones | 6,705,052.98 | 0.00 | 6,705,052.98 | 0.00 | 0.00 | 6,705,052.98 |
| Pago de Estímulos a Servidores Públicos | 2,498,041.16 | 0.00 | 2,498,041.16 | 317,260.63 | 317,260.63 | 2,180,780.53 |
| Materiales y Suministros | 4,241,252.00 | 300,000.00 | 4,541,252.00 | 950,106.81 | 950,106.81 | 3,591,145.19 |
| Materiales de Administración, Emisión de Documentos y Artículos oficiales | 1,849,740.00 | 150,000.00 | 1,999,740.00 | 321,674.01 | 321,674.01 | 1,678,065.99 |
| Alimentos y Utensilios | 121,574.00 | 0.00 | 121,574.00 | 1,375.00 | 1,375.00 | 120,199.00 |
| Materias Primas y Materiales de Producción y Comercialización | 0.00 | 0.00 | 0.00 | 0.00 | 0.00 | 0.00 |
| Materiales y Artículos de Construcción y de Reparación | 680,000.00 | 100,000.00 | 780,000.00 | 264,609.63 | 264,609.63 | 515,390.37 |
| Productos Químicos, Farmacéuticos y de Laboratorio | 18,000.00 | 50,000.00 | 68,000.00 | 0.00 | 0.00 | 68,000.00 |
| Combustibles, Lubricantes y Aditivos | 701,938.00 | 0.00 | 701,938.00 | 39,586.96 | 39,586.96 | 662,351.04 |
| Vestuario, Blancos, Prendas de Protección y Artículos Deportivos | 170,000.00 | 0.00 | 170,000.00 | 0.00 | 0.00 | 170,000.00 |
| Materiales y Suministros Para Seguridad | 0.00 | 300,000.00 | 300,000.00 | 224,761.83 | 224,761.83 | 75,238.17 |
| Herramientas, Refacciones y Accesorios Menores | 700,000.00 | -300,000.00 | 400,000.00 | 98,099.38 | 98,099.38 | 301,900.62 |
| Servicios Generales | 7,893,888.94 | -300,000.00 | 7,593,888.94 | 1,623,968.91 | 1,623,968.91 | 5,969,920.03 |
| Servicios Básicos | 2,102,082.00 | -300,000.00 | 1,802,082.00 | 296,561.36 | 296,561.36 | 1,505,520.64 |
| Servicios de Arrendamiento | 650,412.00 | 0.00 | 650,412.00 | 174,884.56 | 174,884.56 | 475,527.44 |
| Servicios Profesionales, Científicos, Técnicos y Otros Servicios | 1,500,000.00 | 0.00 | 1,500,000.00 | 315,315.53 | 315,315.53 | 1,184,684.47 |
| Servicios Financieros, Bancarios y Comerciales | 500,000.00 | 0.00 | 500,000.00 | 309,644.97 | 309,644.97 | 190,355.03 |
| Servicios de Instalación, Reparación, Mantenimiento y conservación | 800,000.00 | 0.00 | 800,000.00 | 100,281.06 | 100,281.06 | 699,718.94 |
| Servicios de Comunicación Social y Publicidad | 400,000.00 | 0.00 | 400,000.00 | 5,000.02 | 5,000.02 | 394,999.98 |
| Servicios de Traslado y Viáticos | 150,000.00 | 0.00 | 150,000.00 | 3,312.24 | 3,312.24 | 146,687.76 |
| Servicios Oficiales | 700,000.00 | 0.00 | 700,000.00 | 418,969.17 | 418,969.17 | 281,030.83 |
| Otros Servicios Generales | 1,091,394.94 | 0.00 | 1,091,394.94 | 0.00 | 0.00 | 1,091,394.94 |
| Transferencias, Asignaciones, Subsidios y Otras Ayudas | 4,138,531.72 | 0.00 | 4,138,531.72 | 3,013,512.97 | 3,013,512.97 | 1,125,018.75 |
| Transferencias Internas y Asignaciones al Sector Público | | | | | | |
| Transferencias al Resto del Sector Público | | | | | | |
| Subsidios y Subvenciones | | | | | | |
| Ayudas Sociales | 1,597,805.00 | -200,000.00 | 1,397,805.00 | 285,030.00 | 285,030.00 | 1,112,775.00 |
| Pensiones y Jubilaciones | 2,540,726.72 | 200,000.00 | 2,740,726.72 | 2,728,482.97 | 2,728,482.97 | 12,243.75 |
| Transferencias a Fideicomisos, Mandatos y Otros Análogos | | | | | | |
| Transferencias a la Seguridad Social | | | | | | |
| Donativos | | | | | | |
| Transferencias al Exterior | | | | | | |
| Bienes Muebles, Inmuebles e Intangibles | 11,893,824.00 | 0.00 | 11,893,824.00 | 0.00 | 0.00 | 11,893,824.00 |
| Mobiliario y Equipo de Administración | 11,893,824.00 | 0.00 | 11,893,824.00 | 0.00 | 0.00 | 11,893,824.00 |
| Mobiliario y Equipo Educativo y Recreativo | | | | | | |
| Equipo e Instrumental Médico y de Laboratorio | | | | | | |
| Vehículos y Equipo de Transporte | | | | | | |
| Equipo de Defensa y Seguridad | | | | | | |
| Maquinaria, Otros Equipos y Herramientas | | | | | | |
| Activos Biológicos | | | | | | |
| Bienes Inmuebles | | | | | | |
| Activos Intangibles | | | | | | |
| Inversión Pública | 0.00 | 0.00 | 0.00 | 0.00 | 0.00 | 0.00 |
| Obra Pública en Bienes de Dominio Público | | | | | | |
| Obra Pública en Bienes Propios | | | | | | |
| Proyectos Productivos y Acciones de Fomento | | | | | | |
| Inversiones Financieras y Otras Provisiones | 0.00 | 0.00 | 0.00 | 0.00 | 0.00 | 0.00 |
| Inversiones Para el Fomento de Actividades Productivas | | | | | | |
| Acciones y Participaciones de Capital | | | | | | |
| Compra de Títulos y Valores | | | | | | |
| Concesión de Préstamos | | | | | | |

INSTITUTO DE CAPACITACION PARA EL TRABAJO DEL ESTADO DE QUERETARO


Estado Analítico del Ejercicio del Presupuesto de Egresos

Clasificación por objeto del Gasto (Capítulo y Concepto)


Del 01 de Enero al 31 de marzo de 2021



| Concepto | Egresos | | | | | Subejercicio 6 = (3 - 4) |
|---|-----------------------|-------------------------------|-----------------------|----------------------|----------------------|-----------------------------|
| | Aprobado | Ampliaciones (Reducciones) | Modificado | Devengado | Pagado | |
| | 1 | 2 | 3 = (1 + 2) | 4 | 5 | |
| Inversiones en Fideicomisos, Mandatos y Otros Análogos Fideicomiso de Desastres Naturales (Informativo) | | | | | | |
| Otras Inversiones Financieras | | | | | | |
| Provisiones para Contingencias y Otras Erogaciones Especiales | | | | | | |
| Participaciones y Aportaciones | 0.00 | 0.00 | 0.00 | 0.00 | 0.00 | 0.00 |
| Participaciones | | | | | | |
| Aportaciones | | | | | | |
| Convenios | | | | | | |
| Deuda Pública | 0.00 | 0.00 | 0.00 | 0.00 | 0.00 | 0.00 |
| Amortización de la Deuda Pública | | | | | | |
| Intereses de la Deuda Pública | | | | | | |
| Comisiones de la Deuda Pública | | | | | | |
| Gastos de la Deuda Pública | | | | | | |
| Costo por Coberturas | | | | | | |
| Apoyos Financieros | | | | | | |
| Adeudos de Ejercicios Fiscales Anteriores (ADEFAS) | | | | | | |
| Total del Gasto | 132,551,364.00 | 0.00 | 132,551,364.00 | 24,931,329.90 | 24,931,329.90 | 107,620,034.10 |


Lic. Cesar Roberto Mariscal Eichner

Encargado de Despacho de la Dirección General del Instituto de Capacitación para el Trabajo del Estado de Querétaro


Lic. Cesar Roberto Mariscal Eichner

Director Administrativo

INSTITUTO DE CAPACITACION PARA EL TRABAJO DEL ESTADO DE QUERETARO

Estado Analítico del Ejercicio del Presupuesto de Egresos

Clasificación Funcional (Finalidad y Función)

Del 01 de Enero al 31 de marzo de 2021



| Concepto | Egresos | | | | | Subejercicio 6=(3-4) |
|---|-----------------------|--------------------------------|-----------------------|----------------------|----------------------|-------------------------|
| | Aprobado | Ampliaciones /(Reducciones) | Modificado | Devengado | Pagado | |
| | 1 | 2 | 3=(1+2) | 4 | 5 | |
| Gobierno | 0.00 | 0.00 | 0.00 | 0.00 | 0.00 | 0.00 |
| Legislación | | | | | | |
| Justicia | | | | | | |
| Coordinación de la Política de Gobierno | | | | | | |
| Relaciones Exteriores | | | | | | |
| Asuntos Financieros y Hacendarios | | | | | | |
| Seguridad Nacional | | | | | | |
| Asuntos de Orden Público y de Seguridad Interior | | | | | | |
| Otros Servicios Generales | | | | | | |
| Desarrollo Social | 132,551,364.00 | 0.00 | 132,551,364.00 | 24,931,329.90 | 24,931,329.90 | 107,620,034.10 |
| Protección Ambiental | | | | | | |
| Vivienda y Servicios a la Comunidad | | | | | | |
| Salud | | | | | | |
| Recreación, Cultura y Otras Manifestaciones Sociales | | | | | | |
| Educación | 132,551,364.00 | 0.00 | 132,551,364.00 | 24,931,329.90 | 24,931,329.90 | 107,620,034.10 |
| Protección Social | | | | | | |
| Otros Asuntos Sociales | | | | | | |
| Desarrollo Económico | 0.00 | 0.00 | 0.00 | 0.00 | 0.00 | 0.00 |
| Asuntos Económicos, Comerciales y Laborales en General | | | | | | |
| Agropecuaria, Silvicultura, Pesca y Caza | | | | | | |
| Combustibles y Energía | | | | | | |
| Minería, Manufacturas y Construcción | | | | | | |
| Transporte | | | | | | |
| Comunicaciones | | | | | | |
| Turismo | | | | | | |
| Ciencia, Tecnología e Innovación | | | | | | |
| Otras Industrias y Otros Asuntos Económicos | | | | | | |
| Otras no Clasificadas en Funciones Anteriores | 0.00 | 0.00 | 0.00 | 0.00 | 0.00 | 0.00 |
| Transacciones de la Deuda Publica / Costo Financiero de la Deuda | | | | | | |
| Transferencias, Participaciones y Aportaciones entre Diferentes Niveles y Ordenes de Gobierno | | | | | | |
| Saneamiento del Sistema Financiero | | | | | | |
| Adeudos de Ejercicios Fiscales Anteriores | | | | | | |
| Total del Gasto | 132,551,364.00 | 0.00 | 132,551,364.00 | 24,931,329.90 | 24,931,329.90 | 107,620,034.10 |

Lic. Cesar Roberto Mariscal Eichner

Encargado de Despacho de la Dirección General del Instituto de Capacitación para el Trabajo del Estado de Querétaro

Lic. Cesar Roberto Mariscal Eichner

Director Administrativo

INSTITUTO DE CAPACITACION PARA EL TRABAJO DEL ESTADO DE QUERETARO

Gasto por Categoría Programática

Del 01 de Enero al 31 de marzo de 2021



| Concepto | Egresos | | | | | Subejercicio 6 = (3 - 4) |
|--|-----------------------|------------------------------------|-----------------------------|----------------------|----------------------|-------------------------------|
| | Aprobado 1 | Ampliaciones (Reducciones) 2 | Modificado 3 = (1 + 2) | Devengado 4 | Pagado 5 | |
| Programas | | | | | | |
| Subsidios: Sector Social y Privado o Entidades Federativas y Municipios | 0.00 | 0.00 | 0.00 | 0.00 | 0.00 | 0.00 |
| Sujetos a Reglas de Operación | | | | | | |
| Otros Subsidios | | | | | | |
| Desempeño de las Funciones | 132,551,364.00 | 0.00 | 132,551,364.00 | 24,931,329.90 | 24,931,329.90 | 107,620,034.10 |
| Prestación de Servicios Públicos | 132,551,364.00 | 0.00 | 132,551,364.00 | 24,931,329.90 | 24,931,329.90 | 107,620,034.10 |
| Provisión de Bienes Públicos | | | | | | |
| Planeación, seguimiento y evaluación de políticas públicas | | | | | | |
| Promoción y fomento | | | | | | |
| Regulación y supervisión | | | | | | |
| Funciones de las Fuerzas Armadas (Únicamente Gobierno Federal) | | | | | | |
| Específicos | | | | | | |
| Proyectos de Inversión | | | | | | |
| Administrativos y de Apoyo | 0.00 | 0.00 | 0.00 | 0.00 | 0.00 | 0.00 |
| Apoyo al proceso presupuestario y para mejorar la eficiencia institucional | | | | | | |
| Apoyo a la función pública y al mejoramiento de la gestión | | | | | | |
| Operaciones ajenas | | | | | | |
| Compromisos | 0.00 | 0.00 | 0.00 | 0.00 | 0.00 | 0.00 |
| Obligaciones de cumplimiento de resolución jurisdiccional | | | | | | |
| Desastres Naturales | | | | | | |
| Obligaciones | 0.00 | 0.00 | 0.00 | 0.00 | 0.00 | 0.00 |
| Pensiones y jubilaciones | | | | | | |
| Aportaciones a la seguridad social | | | | | | |
| Aportaciones a fondos de estabilización | | | | | | |
| Aportaciones a fondos de inversión y reestructura de pensiones | | | | | | |
| Programas de Gasto Federalizado (Gobierno Federal) | 0.00 | 0.00 | 0.00 | 0.00 | 0.00 | 0.00 |
| Gasto Federalizado | | | | | | |
| Participaciones a entidades federativas y municipios | 0.00 | 0.00 | 0.00 | 0.00 | 0.00 | 0.00 |
| Costo financiero, deuda o apoyos a deudores y ahorradores de la banca | 0.00 | 0.00 | 0.00 | 0.00 | 0.00 | 0.00 |
| Adeudos de ejercicios fiscales anteriores | 0.00 | 0.00 | 0.00 | 0.00 | 0.00 | 0.00 |
| Total del Gasto | 132,551,364.00 | 0.00 | 132,551,364.00 | 24,931,329.90 | 24,931,329.90 | 107,620,034.10 |

Lic. Cesar Roberto Mariscal Eichner

Encargado de Despacho de la Dirección General del Instituto de Capacitación para el Trabajo del Estado de Querétaro

Lic. Cesar Roberto Mariscal Eichner

Director Administrativo

INSTITUTO DE CAPACITACION PARA EL TRABAJO DEL ESTADO DE QUERETARO

Endeudamiento Neto

Del 01 de Enero al 31 de marzo de 2021



| Identificación de Crédito o Instrumento | Contratación / Colocación | Amortización | Endeudamiento Neto |
|--|---------------------------|--------------|--------------------|
| | A | B | C = A - B |
| Créditos Bancarios | | | |
| Nada que Manifestar | | | |
| | | | |
| | | | |
| | | | |
| | | | |
| | | | |
| | | | |
| Total Créditos Bancarios | | | |
| Otros Instrumentos de Deuda | | | |
| | | | |
| | | | |
| | | | |
| | | | |
| | | | |
| | | | |
| Total Otros Instrumentos de Deuda | | | |
| TOTAL | | | |

Lic. Cesar Roberto Mariscal Eichner

Encargado de Despacho de la Dirección General del Instituto de Capacitación para el Trabajo del Estado de Querétaro

Lic. Cesar Roberto Mariscal Eichner

Director Administrativo

INSTITUTO DE CAPACITACION PARA EL TRABAJO DEL ESTADO DE QUERETARO

Intereses de la Deuda

Del 01 de Enero al 31 de marzo de 2021



| Identificación de Crédito o Instrumento | Devengado | Pagado |
|---|-----------|--------|
| Créditos Bancarios | | |
| Nada que Manifestar | | |
| | | |
| | | |
| | | |
| | | |
| | | |
| | | |
| Total de intereses de Créditos Bancarios | | |

| Otros Instrumentos de Deuda | | |
|--|--|--|
| | | |
| | | |
| | | |
| | | |
| | | |
| | | |
| | | |
| | | |
| Total de intereses de Otros Instrumentos de Deuda | | |

| | | |
|--------------|--|--|
| TOTAL | | |
|--------------|--|--|

Lic. Cesar Roberto Mariscal Eichner
Encargado de Despacho de la Dirección General del Instituto de Capacitación
para el Trabajo del Estado de Querétaro

Lic. Cesar Roberto Mariscal Eichner
Director Administrativo

INSTITUTO DE CAPACITACION PARA EL TRABAJO DEL ESTADO DE QUERETARO
Programas y Proyectos de Inversion
Del 01 de Enero al 31 de marzo de 2021

| PROGRAMA / PROYECTO DE INVERSION | DESCRIPCION | | TOTALES |
|----------------------------------|-------------|--|---------|
| | | | |



Lic. Cesar Roberto Matiscal Eichner

Encargado de Despacho de la Dirección General del Instituto de Capacitación
para el Trabajo del Estado de Querétaro



Lic. Cesar Roberto Matiscal Eichner

Director Administrativo

| INSTITUTO DE CAPACITACION PARA EL TRABAJO DEL ESTADO DE QUERETARO | | | |
|---|-----------------------|----------------------|----------------------|
| Indicadores de Postura Fiscal | | | |
| Del 01 de Enero al 31 de marzo de 2021 | | | |
| Concepto | Estimado | Devengado | Pagado |
| I. Ingresos Presupuestarios (I=1+2) | 132,551,364.00 | 34,783,416.82 | 30,933,389.34 |
| 1. Ingresos del Gobierno de la Entidad Federativa 1 | | | |
| 2. Ingresos del Sector Paraestatal 1 | 132,551,364.00 | 34,783,416.82 | 30,933,389.34 |
| II. Egresos Presupuestarios (II=3+4) | 132,551,364.00 | 24,931,329.90 | 24,931,329.90 |
| 3. Egresos del Gobierno de la Entidad Federativa 2 | | | |
| 4. Egresos del Sector Paraestatal 2 | 132,551,364.00 | 24,931,329.90 | 24,931,329.90 |
| III. Balance Presupuestario (Superávit o Déficit) (III = I - II) | 0.00 | 9,852,086.92 | 6,002,059.44 |
| Concepto | Estimado | Devengado | Pagado |
| III. Balance presupuestario (Superávit o Déficit) | 0.00 | 9,852,086.92 | 6,002,059.44 |
| IV. Intereses, Comisiones y Gastos de la Deuda | | | |
| V. Balance Primario (Superávit o Déficit) (V= III - IV) | 0.00 | 9,852,086.92 | 6,002,059.44 |
| A. Financiamiento | | | |
| B. Amortización de la deuda | | | |
| C. Endeudamiento ó desendeudamiento (C = A - B) | 0.00 | 0.00 | 0.00 |

Bajo protesta de decir verdad declaramos que los Estados Financieros y sus notas, son razonablemente correctos y son responsabilidad del emisor

1 Los Ingresos que se presentan son los ingresos presupuestario totales sin incluir los ingresos por financiamientos. Los Ingresos del Gobierno de la Entidad Federativa corresponden a los del Poder Ejecutivo, Legislativo Judicial y Autónomos

2 Los egresos que se presentan son los egresos presupuestarios totales sin incluir los egresos por amortización. Los egresos del Gobierno de la Entidad Federativa corresponden a los del Poder Ejecutivo, Legislativo, Judicial y Órganos Autónomos

3 Para Ingresos se reportan los ingresos recaudados; para egresos se reportan los egresos pagados


 Lic. Cesar Roberto Mariscal Eichner
 Encargado de Despacho de la Dirección General del Instituto de Capacitación
 para el Trabajo del Estado de Querétaro


 Lic. Cesar Roberto Mariscal Eichner
 Director Administrativo

INSTITUTO DE CAPACITACION PARA EL TRABAJO DEL ESTADO DE QUERETARO

Estado de Situación Financiera Detallado - LDF

Del 01 de enero al 31 de marzo de 2021 y 2020
(PESOS)

| Concepto | 31 de marzo de 2020 | 31 de diciembre de 2020 | Concepto | 31 de marzo de 2020 | 31 de diciembre de 2020 |
|--|------------------------|-------------------------|---|----------------------|-------------------------|
| ACTIVO | | | PASIVO | | |
| Activo Circulante | | | Pasivo Circulante | | |
| a. Efectivo y Equivalentes | 16,677,534.46 | 33,381,548.56 | a. Cuentas por Pagar a Corto Plazo | 1,837,843.49 | 3,838,209.98 |
| a1) Efectivo | 10,000.00 | | a1) Servicios Personales por Pagar a Corto Plazo | | |
| a2) Bancos/Tesorería | 16,667,534.46 | 33,381,548.56 | a2) Proveedores por Pagar a Corto Plazo | 969,307.07 | 584,090.11 |
| a3) Bancos/Dependencias y Otros | | | a3) Contratistas por Obras Públicas por Pagar a Corto Plazo | | |
| a4) Inversiones Temporales (Hasta 3 meses) | | | a4) Participaciones y Aportaciones por Pagar a Corto Plazo | | |
| a5) Fondos con Afectación Específica | | | a5) Transferencias Otorgadas por Pagar a Corto Plazo | | |
| a6) Depósitos de Fondos de Terceros en Garantía y/o Administración | | | a6) Intereses, Comisiones y Otros Gastos de la Deuda Pública por Pagar a Corto Plazo | | |
| a7) Otros Efectivos y Equivalentes | | | a7) Retenciones y Contribuciones por Pagar a Corto Plazo | 864,068.56 | 3,241,444.29 |
| b. Derechos a Recibir Efectivo o Equivalentes | 917,607.42 | 409,807.42 | a8) Devoluciones de la Ley de Ingresos por Pagar a Corto Plazo | | |
| b1) Inversiones Financieras de Corto Plazo | | | a9) Otras Cuentas por Pagar a Corto Plazo | 4,467.86 | 12,675.58 |
| b2) Cuentas por Cobrar a Corto Plazo | 902,949.80 | 395,149.80 | b. Documentos por Pagar a Corto Plazo | 1,406,879.37 | 3,177,576.21 |
| b3) Deudores Diversos por Cobrar a Corto Plazo | 14,657.62 | 14,657.62 | b1) Documentos Comerciales por Pagar a Corto Plazo | | |
| b4) Ingresos por Recuperar a Corto Plazo | | | b2) Documentos con Contratistas por Obras Públicas por Pagar a Corto Plazo | | |
| b5) Deudores por Anticipos de la Tesorería a Corto Plazo | | | b3) Otros Documentos por Pagar a Corto Plazo | 1,406,879.37 | 3,177,576.21 |
| b6) Préstamos Otorgados a Corto Plazo | | | c. Porción a Corto Plazo de la Deuda Pública a Largo Plazo | | |
| b7) Otros Derechos a Recibir Efectivo o Equivalentes a Corto Plazo | | | c1) Porción a Corto Plazo de la Deuda Pública | | |
| c. Derechos a Recibir Bienes o Servicios | 24,742.89 | 19,329.85 | c2) Porción a Corto Plazo de Arrendamiento Financiero | | |
| c1) Anticipo a Proveedores por Adquisición de Bienes y Prestación de Servicios a Corto Plazo | 24,742.89 | 19,329.85 | d. Títulos y Valores a Corto Plazo | | |
| c2) Anticipo a Proveedores por Adquisición de Bienes Inmuebles y Muebles a Corto Plazo | | | e. Pasivos Diferidos a Corto Plazo | | |
| c3) Anticipo a Proveedores por Adquisición de Bienes Intangibles a Corto Plazo | | | e1) Ingresos Cobrados por Adelantado a Corto Plazo | | |
| c4) Anticipo a Contratistas por Obras Públicas a Corto Plazo | | | e2) Intereses Cobrados por Adelantado a Corto Plazo e3) Otros Pasivos Diferidos a Corto Plazo | | |
| c5) Otros Derechos a Recibir Bienes o Servicios a Corto Plazo | | | e3) Otros Pasivos Diferidos a Corto Plazo | | |
| d. Inventarios | | | f. Fondos y Bienes de Terceros en Garantía y/o Administración a Corto Plazo | | |
| d1) Inventario de Mercancías para Venta | | | f1) Fondos en Garantía a Corto Plazo | | |
| d2) Inventario de Mercancías Terminadas | | | f2) Fondos en Administración a Corto Plazo | | |
| d3) Inventario de Mercancías en Proceso de Elaboración | | | f3) Fondos Contingentes a Corto Plazo | | |
| d4) Inventario de Materias Primas, Materiales y Suministros para Producción | | | f4) Fondos de Fideicomisos, Mandatos y Contratos Análogos a Corto Plazo | | |
| d5) Bienes en Tránsito | | | f5) Otros Fondos de Terceros en Garantía y/o Administración a Corto Plazo | | |
| e. Almacenes | | | f6) Valores y Bienes en Garantía a Corto Plazo | | |
| f. Estimación por Pérdida o Deterioro de Activos Circulantes | | | g. Provisiones a Corto Plazo | | |
| f1) Estimaciones para Cuentas Incobrables por Derechos a Recibir Efectivo o Equivalentes | | | g1) Provisión para Demandas y Juicios a Corto Plazo | | |
| f2) Estimación por Deterioro de Inventarios | | | g2) Provisión para Contingencias a Corto Plazo | | |
| g. Otros Activos Circulantes | | | g3) Otras Provisiones a Corto Plazo | | |
| g1) Valores en Garantía | | | h. Otros Pasivos a Corto Plazo | | |
| g2) Bienes en Garantía (excluye depósitos de fondos) | | | h1) Ingresos por Clasificar | | |
| g3) Bienes Derivados de Embargos, Decomisos, Aseguramientos y Dación en Pago | | | h2) Recaudación por Participar | | |
| g4) Adquisición con Fondos de Terceros | | | h3) Otros Pasivos Circulantes | | |
| IA. Total de Activos Circulantes | 17,619,884.77 | 33,810,685.83 | IIA. Total de Pasivos Circulantes | 3,244,722.86 | 7,015,786.19 |
| Activo No Circulante | | | Pasivo No Circulante | | |
| a. Inversiones Financieras a Largo Plazo | | | a. Cuentas por Pagar a Largo Plazo | | |
| b. Derechos a Recibir Efectivo o Equivalentes a Largo Plazo | | | b. Documentos por Pagar a Largo Plazo | | |
| c. Bienes Inmuebles, Infraestructura y Construcciones en Proceso | 46,890,364.92 | 46,890,364.92 | c. Deuda Pública a Largo Plazo | | |
| d. Bienes Muebles | 51,284,722.57 | 51,284,722.57 | d. Pasivos Diferidos a Largo Plazo | | |
| e. Activos Intangibles | | | e. Fondos y Bienes de Terceros en Garantía y/o en Administración a Largo Plazo | | |
| f. Depreciación, Deterioro y Amortización Acumulada de Bienes | (18,147,547.99) | (17,584,414.68) | f. Provisiones a Largo Plazo | | |
| g. Activos Diferidos | | | IIIB. Total de Pasivos No Circulantes | | |
| h. Estimación por Pérdida o Deterioro de Activos no Circulantes | | | II. Total del Pasivo (II + IIA + IIIB) | 3,244,722.86 | 7,015,786.19 |
| i. Otros Activos no Circulantes | 99,789.06 | 99,789.06 | HACIENDA PÚBLICA/PATRIMONIO | | |
| IB. Total de Activos No Circulantes | 80,127,228.56 | 80,690,461.87 | IIIA. Hacienda Pública/Patrimonio Contribuido | 84,728,439.90 | 84,728,439.90 |
| I. Total del Activo | 97,747,113.33 | 114,501,147.70 | a. Aportaciones | | |
| | | | b. Donaciones de Capital | | |
| | | | c. Actualización de la Hacienda Pública/Patrimonio | 84,728,439.90 | 84,728,439.90 |
| | | | IIIB. Hacienda Pública/Patrimonio Generado | 9,779,950.57 | 22,756,921.61 |
| | | | a. Resultados del Ejercicio (Ahorro/ Desahorro) | 9,288,853.61 | 26,364,261.95 |
| | | | b. Resultados de Ejercicios Anteriores | 485,096.96 | (3,607,340.34) |
| | | | c. Revalúos | | |
| | | | d. Reservas | | |
| | | | e. Rectificaciones de Resultados de Ejercicios Anteriores | | |
| | | | IIIC. Exceso o Insuficiencia en la Actualización de la Hacienda Pública/Patrimonio | | |
| | | | a. Resultado por Posición Monetaria | | |
| | | | b. Resultado por Tenencia de Activos no Monetarios | | |
| | | | III. Total Hacienda Pública/Patrimonio | 94,502,390.47 | 107,485,361.51 |
| | | | Total del Pasivo y Hacienda Pública/Patrimonio | 97,747,113.33 | 114,501,147.70 |

Bajo protesta de decir verdad declaramos que los Estados Financieros y sus Notas son razonablemente correctos y responsabilidad del emisor


Lic. Cesar Roberto Mariscal Eichner
Encargado de Despacho de la Dirección General del Instituto de Capacitación
para el Trabajo del Estado de Querétaro


Lic. Cesar Roberto Mariscal Eichner
Director Administrativo

Instituto de Capacitación para el Trabajo del Estado de Querétaro

Informe Analítico de la Deuda Pública y Otros Pasivos - LDF


Del 01 de Enero al 31 de marzo de 2021

(PESOS)



| Denominación de las Deudas Publica y Otros Pasivos | Saldo al 31 de marzo de 2021 | Disposiciones del Periodo | Amortizaciones del Periodo | Revaluaciones, Reclasificaciones y Otros Ajustes | Saldo Final del Periodo | Pago de Intereses del Periodo | Pago de comisiones y demás costos asociados durante el periodo |
|---|------------------------------|---------------------------|----------------------------|--|-------------------------|-------------------------------|--|
| 1. Deuda Publica | 0.00 | 0.00 | 0.00 | 0.00 | 0.00 | 0.00 | 0.00 |
| A. Corto Plazo | 0.00 | 0.00 | 0.00 | 0.00 | 0.00 | 0.00 | 0.00 |
| a1) Instituciones de Crédito | | | | | | | |
| a2) Títulos y Valores | | | | | | | |
| a3) Arrendamientos Financieros | | | | | | | |
| B. Largo Plazo | 0.00 | 0.00 | 0.00 | 0.00 | 0.00 | 0.00 | 0.00 |
| b1) Instituciones de Crédito | | | | | | | |
| b2) Títulos y Valores | | | | | | | |
| b3) Arrendamientos Financieros | | | | | | | |
| 2. Otros Pasivos | 7,015,786.19 | 0.00 | 0.00 | 0.00 | 3,244,722.86 | 0.00 | 0.00 |
| 3. Total de la deuda Publica y otros Pasivos | 7,015,786.19 | 0.00 | 0.00 | 0.00 | 3,244,722.86 | 0.00 | 0.00 |
| 4. Deuda Contingente | 0.00 | 0.00 | 0.00 | 0.00 | 0.00 | 0.00 | 0.00 |
| A. Deuda Contingente 1 | | | | | | | |
| B. Deuda Contingente 2 | | | | | | | |
| 2. Otros Pasivos | 0.00 | 0.00 | 0.00 | 0.00 | 0.00 | 0.00 | 0.00 |
| A. Instrumento Bono Cupón Cero 1 | | | | | | | |
| B. Instrumento Bono Cupón Cero 2 | | | | | | | |
| Total Deuda y Otros Pasivos | 7,015,786.19 | 0.00 | 0.00 | 0.00 | 3,244,722.86 | 0.00 | 0.00 |

Bajo protesta de decir verdad declaramos que los Estados Financieros y sus Notas son razonablemente correctos y responsabilidad del emisor.


Lic. Cesar Roberto Mariscal Eichner
 Encargado de Despacho de la Dirección General del Instituto de Capacitación
 para el Trabajo del Estado de Querétaro


Lic. Cesar Roberto Mariscal Eichner
 Director Administrativo

Instituto de Capacitación para el Trabajo del Estado de Querétaro

Informe Analítico de Obligaciones diferentes al Financiamiento - LDF


Del 01 de Enero al 31 de marzo de 2021

(PESOS)



| Denominación de las Obligaciones Diferentes al Financiamiento | Fecha de Contrato | Fecha de Inicio de Operación del proyecto | Fecha de vencimiento | Monto de la inversión Pactado | Plazo Pactado | Monto promedio mensual del pago de la Contraprestación | Monto promedio mensual del pago de la Contraprestación correspondiente al pago de la inversión | Monto pagado de la inversión al 31 de marzo 2021 | Monto pagado de la inversión actualizado al 31 de marzo de 2021 | Saldo pendiente por pagar de la inversión al 31 de marzo de 2021 |
|--|-------------------|---|----------------------|-------------------------------|---------------|--|--|--|---|--|
| A. Asociaciones Publico Privadas | | | | 0.00 | 0.00 | 0.00 | 0.00 | 0.00 | 0.00 | 0.00 |
| a) APP 1 | | | | | | | | | | |
| b) APP 2 | | | | | | | | | | |
| c) APP 3 | | | | | | | | | | |
| B. Otros Instrumentos | | | | 0.00 | 0.00 | 0.00 | 0.00 | 0.00 | 0.00 | 0.00 |
| a) Otro instrumento 1 | | | | | | | | | | |
| b) Otro instrumento 2 | | | | | | | | | | |
| c) Otro instrumento 3 | | | | | | | | | | |
| C. Total de Obligaciones diferentes al financiamiento (C=A+B) | | | | 0.00 | 0.00 | 0.00 | 0.00 | 0.00 | 0.00 | 0.00 |

Bajo protesta de decir verdad declaramos que los Estados Financieros y sus Notas son razonablemente correctos y responsabilidad del emisor.


Lic. Cesar Roberto Mariscal Eichner

Encargado de Despacho de la Dirección General del Instituto de Capacitación para el Trabajo del Estado de Querétaro


Lic. Cesar Roberto Mariscal Eichner

Director Administrativo

INSTITUTO DE CAPACITACION PARA EL TRABAJO DEL ESTADO DE QUERETARO

Balance Presupuestario - LDF

Del 01 de Enero al 31 de marzo de 2021

(Pesos)




| Concepto | Estimado / Aprobado | Devengado | Recaudado / Pagado |
|---|-----------------------|----------------------|----------------------|
| A. Ingresos Totales (A = A1+A2+A3) | 132,551,364.00 | 34,783,416.82 | 30,933,389.34 |
| A1. Ingresos de Libre Disposición | 83,262,305.00 | 23,761,718.82 | 19,911,691.34 |
| A2. Transferencias Federales Etiquetadas | 49,289,059.00 | 11,021,698.00 | 11,021,698.00 |
| A3. Financiamiento Neto | | | |
| B. Egresos Presupuestarios1 (B = B1+B2) | 132,551,364.00 | 24,931,329.90 | 24,931,329.90 |
| B1. Gasto No Etiquetado (sin incluir Amortización de la Deuda Pública) | 83,262,305.00 | 20,462,408.67 | 20,462,408.67 |
| B2. Gasto Etiquetado (sin incluir Amortización de la Deuda Pública) | 49,289,059.00 | 4,468,921.23 | 4,468,921.23 |
| C. Remanentes del Ejercicio Anterior (C = C1 + C2) | 0.00 | 0.00 | 0.00 |
| C1. Remanentes de Ingresos de Libre Disposición aplicados en el periodo | 0.00 | 0.00 | 0.00 |
| C2. Remanentes de Transferencias Federales Etiquetadas aplicados en el periodo | 0.00 | 0.00 | 0.00 |
| I. Balance Presupuestario (I = A - B + C) | 0.00 | 9,852,086.92 | 6,002,059.44 |
| II. Balance Presupuestario sin Financiamiento Neto (II = I - A3) | 0.00 | 9,852,086.92 | 6,002,059.44 |
| III. Balance Presupuestario sin Financiamiento Neto y sin Remanentes del Ejercicio Anterior (III = II - C) | 0.00 | 9,852,086.92 | 6,002,059.44 |


| Concepto | Estimado / Aprobado | Devengado | Recaudado / Pagado |
|--|---------------------|---------------------|---------------------|
| E. Intereses, Comisiones y Gastos de la Deuda (E = E1+E2) | | | |
| E1. Intereses, Comisiones y Gastos de la Deuda con Gasto No Etiquetado | | | |
| E2. Intereses, Comisiones y Gastos de la Deuda con Gasto Etiquetado | | | |
| IV. Balance Primario (IV = III + E) | 0.00 | 9,852,086.92 | 6,002,059.44 |

| Concepto | Estimado / Aprobado | Devengado | Recaudado / Pagado |
|---|---------------------|-------------|--------------------|
| F. Financiamiento (F = F1 + F2) | 0.00 | 0.00 | 0.00 |
| F1. Financiamiento con Fuente de Pago de Ingresos de Libre Disposición | | | |
| F2. Financiamiento con Fuente de Pago de Transferencias Federales Etiquetadas | | | |
| G. Amortización de la Deuda (G = G1 + G2) | 0.00 | 0.00 | 0.00 |
| G1. Amortización de la Deuda Pública con Gasto No Etiquetado | | | |
| G2. Amortización de la Deuda Pública con Gasto Etiquetado | | | |
| A3. Financiamiento Neto (A3 = F - G) | 0.00 | 0.00 | 0.00 |

| Concepto | Estimado / Aprobado | Devengado | Recaudado / Pagado |
|---|---------------------|---------------------|--------------------|
| A1. Ingresos de Libre Disposición | 83,262,305.00 | 23,761,718.82 | 19,911,691.34 |
| A3.1 Financiamiento Neto con Fuente de Pago de Ingresos de Libre Disposición (A3.1 = F1 - G1) | | | |
| F1. Financiamiento con Fuente de Pago de Ingresos de Libre Disposición | | | |
| G1. Amortización de la Deuda Pública con Gasto No Etiquetado | | | |
| B1. Gasto No Etiquetado (sin incluir Amortización de la Deuda Pública) | 83,262,305.00 | 20,462,408.67 | 20,462,408.67 |
| C1. Remanentes de Ingresos de Libre Disposición aplicados en el periodo | | | |
| V. Balance Presupuestario de Recursos Disponibles (V = A1 + A3.1 - B1 + C1) | 0.00 | 3,299,310.15 | -550,717.33 |
| VI. Balance Presupuestario de Recursos Disponibles sin Financiamiento Neto (VI = V - A3.1) | 0.00 | 3,299,310.15 | -550,717.33 |

| Concepto | Estimado / Aprobado | Devengado | Recaudado / Pagado |
|---|---------------------|---------------------|---------------------|
| A2. Transferencias Federales Etiquetadas | 49,289,059.00 | 11,021,698.00 | 11,021,698.00 |
| A3.2 Financiamiento Neto con Fuente de Pago de Transferencias Federales Etiquetadas (A3.2 = F2 - G2) | | | |
| F2. Financiamiento con Fuente de Pago de Transferencias Federales Etiquetadas | | | |
| G2. Amortización de la Deuda Pública con Gasto Etiquetado | | | |
| B2. Gasto Etiquetado (sin incluir Amortización de la Deuda Pública) | 49,289,059.00 | 4,468,921.23 | 4,468,921.23 |
| C2. Remanentes de Transferencias Federales Etiquetadas aplicados en el periodo | | | |
| VII. Balance Presupuestario de Recursos Etiquetados (VII = A2 + A3.2 - B2 + C2) | 0.00 | 6,552,776.77 | 6,552,776.77 |
| VIII. Balance Presupuestario de Recursos Etiquetados sin Financiamiento Neto (VIII = VII - A3.2) | 0.00 | 6,552,776.77 | 6,552,776.77 |


 Lic. Cesar Roberto Mariscal Eichner
 Encargado de Despacho de la Dirección General del Instituto de Capacitación
 para el Trabajo del Estado de Querétaro


 Lic. Cesar Roberto Mariscal Eichner
 Director Administrativo

INSTITUTO DE CAPACITACION PARA EL TRABAJO DEL ESTADO DE QUERETARO

Estado Analítico de Ingresos Detallado - LDF

Del 01 de Enero al 31 de marzo de 2021



| Concepto | Ingreso | | | | | Diferencia (6= 5 - 1) |
|---|-----------------------|--|--------------------------|----------------------|----------------------------|--------------------------|
| | Estimado (1) | Ampliaciones y (Reducciones) (2) | Modificado (3= 1 + 2) | Devengado (4) | Recaudado (5) | |
| Ingresos de Libre Disposición | | | | | | |
| A. Impuestos | | | | | | |
| B. Cuotas y Aportaciones de Seguridad Social | | | | | | |
| C. Contribuciones de Mejoras | | | | | | |
| D. Derechos | | | | | | |
| E. Productos | | | | | | |
| F. Aprovechamientos | | | | | | |
| G. Ingresos por Ventas de Bienes y Servicios | 10,183,475.00 | 0.00 | 10,183,475.00 | 1,778,518.82 | 860,911.40 | -9,322,563.60 |
| H. Participaciones (H=h1+h2+h3+h4+h5+h6+h7+h8+h9+h10+h11) | | | | | | |
| h1) Fondo General de Participaciones | | | | | | |
| h2) Fondo de Fomento Municipal | | | | | | |
| h3) Fondo de Fiscalización y Recaudación | | | | | | |
| h4) Fondo de Compensación | | | | | | |
| h5) Fondo de Extracción de Hidrocarburos | | | | | | |
| h6) Impuesto Especial Sobre Producción y Servicios | | | | | | |
| h7) 0.136% de la Recaudación Federal Participable | | | | | | |
| h8) 3.17% Sobre Extracción de Petróleo | | | | | | |
| h9) Gasolinas y Diésel | | | | | | |
| h10) Fondo del Impuesto Sobre la Renta | | | | | | |
| h11) Fondo de Estabilización de los Ingresos de las entidades federativas | | | | | | |
| I. Incentivos Derivados de la Colaboración Fiscal (I=i1+i2+i3+i4+i5) | | | | | | |
| i1) Tenencia o Uso de Vehículos | | | | | | |
| i2) Fondo de Compensación ISAN | | | | | | |
| i3) Impuesto Sobre Automóviles Nuevos | | | | | | |
| i4) Fondo de Compensación de Repecos-Intermedios | | | | | | |
| i5) Otros Incentivos Económicos | | | | | | |
| J. Transferencias | 73,078,830.00 | 0.00 | 73,078,830.00 | 21,983,200.00 | 19,050,779.94 | -54,028,050.06 |
| K. Convenios | | | | | | |
| k1) Otros Convenios y Subsidios | | | | | | |
| L. Otros Ingresos de Libre Disposición (L=l1+l2) | | | | | | |
| l1) Participaciones en Ingresos Locales | | | | | | |
| l2) Otros Ingresos de Libre Disposición | | | | | | |
| I. Total de Ingresos de Libre Disposición (I=A+B+C+D+E+F+G+H+I+J+K+L) | 83,262,305.00 | 0.00 | 83,262,305.00 | 23,761,718.82 | 19,911,691.34 | -63,350,613.66 |
| Ingresos Excedentes de Ingresos de Libre Disposición | | | | | | |
| Transferencias Federales Etiquetadas | | | | | | |
| A. Aportaciones (A=a1+a2+a3+a4+a5+a6+a7+a8) | | | | | | |
| a1) Fondo de Aportaciones para la Nómina Educativa y gasto operativo | | | | | | |
| a2) Fondo de Aportaciones para los Servicios de Salud | | | | | | |
| a3) Fondo de Aportaciones para la Infraestructura Social | | | | | | |
| a4) Fondo de Aportaciones para el Fortalecimiento de los Municipios y de las Demarcaciones Territoriales del Distrito Federal | | | | | | |
| a5) Fondo de Aportaciones Múltiples | | | | | | |
| a6) Fondo de Aportaciones para la Educación Tecnológica y de Adultos | | | | | | |
| a7) Fondo de Aportaciones para la Seguridad Pública de los Estados y del Distrito Federal | | | | | | |
| a8) Fondo de Aportaciones para el Fortalecimiento de las Entidades Federativas | | | | | | |
| B. Convenios (B=b1+b2+b3+b4) | | | | | | |
| b1) Convenios de Protección Social en Salud | | | | | | |
| b2) Convenios de Descentralización | | | | | | |
| b3) Convenios de Reasignación | | | | | | |
| b4) Otros Convenios y Subsidios | | | | | | |
| C. Fondos Distintos de Aportaciones (C=c1+c2) | | | | | | |
| c1) Fondo para Entidades Federativas y Municipios Productores de Hidrocarburos | | | | | | |
| c2) Fondo Minero | | | | | | |
| D. Transferencias, Subsidios y Subvenciones, y Pensiones y Jubilaciones | 49,289,059.00 | 0.00 | 49,289,059.00 | 11,021,698.00 | 11,021,698.00 | -38,267,361.00 |
| E. Otras Transferencias Federales Etiquetadas | | | | | | |
| II. Total de Transferencias Federales Etiquetadas (II = A + B + C + D + E) | 49,289,059.00 | 0.00 | 49,289,059.00 | 11,021,698.00 | 11,021,698.00 | -38,267,361.00 |
| III. Ingresos Derivados de Financiamientos (III = A) | | | | | | |
| A. Ingresos Derivados de Financiamientos | | | | | | |
| IV. Total de Ingresos (IV = I + II + III) Datos Informativos | | | | | | |
| 1. Ingresos Derivados de Financiamientos con Fuente de Pago de Ingresos de Libre Disposición | | | | | | |
| 2. Ingresos Derivados de Financiamientos con Fuente de Pago de Transferencias Federales Etiquetadas | | | | | | |
| 3. Ingresos Derivados de Financiamientos (3 = 1 + 2) | | | | | | |
| TOTAL | 132,551,364.00 | 0.00 | 132,551,364.00 | 34,783,416.82 | 30,933,389.34 | -101,617,974.66 |
| | | | | | Ingresos Excedentes | |


 Lic. Cesar Roberto Mariscal Eichner
 Encargado de Despacho de la Dirección General del Instituto de Capacitación


 Lic. Cesar Roberto Mariscal Eichner
 Director Administrativo

INSTITUTO DE CAPACITACION PARA EL TRABAJO DEL ESTADO DE QUERETARO

Estado Analítico del Ejercicio del Presupuesto de Egresos Detallado - LDF

Clasificación Funcional (Finalidad y Función)

Del 01 de Enero al 31 de marzo de 2021

Pesos



| Concepto | Egresos | | | | | |
|--|-----------------------|------------------------------|-----------------------|----------------------|----------------------|-----------------------|
| | Aprobado | Ampliaciones / (Reducciones) | Modificado | Devengado | Pagado | Subejercicio |
| I. Gasto No Etiquetado (I=A+B+C+D) | 83,262,305.00 | 0.00 | 83,262,305.00 | 20,462,408.67 | 20,462,408.67 | 62,799,896.33 |
| A. Gobierno | 0.00 | 0.00 | 0.00 | 0.00 | 0.00 | 0.00 |
| a1 Legislación | | | | | | |
| a2 Justicia | | | | | | |
| a3 Coordinación de la Política de Gobierno | | | | | | |
| a4 Relaciones Exteriores | | | | | | |
| a5 Asuntos Financieros y Hacendarios | | | | | | |
| a6 Seguridad Nacional | | | | | | |
| a7 Asuntos de Orden Público y de Seguridad Interior | | | | | | |
| a8 Otros Servicios Generales | | | | | | |
| B. Desarrollo Social | 83,262,305.00 | 0.00 | 83,262,305.00 | 20,462,408.67 | 20,462,408.67 | 62,799,896.33 |
| b1 Protección Ambiental | | | | | | |
| b2 Vivienda y Servicios a la Comunidad | | | | | | |
| b3 Salud | | | | | | |
| b4 Recreación, Cultura y Otras Manifestaciones Sociales | | | | | | |
| b5 Educación | 83,262,305.00 | 0.00 | 83,262,305.00 | 20,462,408.67 | 20,462,408.67 | 62,799,896.33 |
| b6 Protección Social | | | | | | |
| b7 Otros Asuntos Sociales | | | | | | |
| C. Desarrollo Económico | 0.00 | 0.00 | 0.00 | 0.00 | 0.00 | 0.00 |
| c1 Asuntos Económicos, Comerciales y Laborales en General | | | | | | |
| c2 Agropecuaria, Silvicultura, Pesca y Caza | | | | | | |
| c3 Combustibles y Energía | | | | | | |
| c4 Minería, Manufacturas y Construcción | | | | | | |
| c5 Transporte | | | | | | |
| c6 Comunicaciones | | | | | | |
| c7 Turismo | | | | | | |
| c8 Ciencia, Tecnología e Innovación | | | | | | |
| c9 Otras Industrias y Otros Asuntos Económicos | | | | | | |
| D. Otras no Clasificadas en Funciones Anteriores | 0.00 | 0.00 | 0.00 | 0.00 | 0.00 | 0.00 |
| d1 Transacciones de la Deuda Pública / Costo Financiero de la Deuda | | | | | | |
| d2 Transferencias, Participaciones y Aportaciones entre Diferentes Niveles y Ordenes | | | | | | |
| d3 Saneamiento del Sistema Financiero | | | | | | |
| d4 Adeudos de Ejercicios Fiscales Anteriores | | | | | | |
| II. Gasto Etiquetado (I=A+B+C+D) | 49,289,059.00 | 0.00 | 49,289,059.00 | 4,468,921.23 | 4,468,921.23 | 44,820,137.77 |
| A. Gobierno | 0.00 | 0.00 | 0.00 | 0.00 | 0.00 | 0.00 |
| a1 Legislación | | | | | | |
| a2 Justicia | | | | | | |
| a3 Coordinación de la Política de Gobierno | | | | | | |
| a4 Relaciones Exteriores | | | | | | |
| a5 Asuntos Financieros y Hacendarios | | | | | | |
| a6 Seguridad Nacional | | | | | | |
| a7 Asuntos de Orden Público y de Seguridad Interior | | | | | | |
| a8 Otros Servicios Generales | | | | | | |
| B. Desarrollo Social | 49,289,059.00 | 0.00 | 49,289,059.00 | 4,468,921.23 | 4,468,921.23 | 44,820,137.77 |
| b1 Protección Ambiental | | | | | | |
| b2 Vivienda y Servicios a la Comunidad | | | | | | |
| b3 Salud | | | | | | |
| b4 Recreación, Cultura y Otras Manifestaciones Sociales | | | | | | |
| b5 Educación | 49,289,059.00 | 0.00 | 49,289,059.00 | 4,468,921.23 | 4,468,921.23 | 44,820,137.77 |
| b6 Protección Social | | | | | | |
| b7 Otros Asuntos Sociales | | | | | | |
| C. Desarrollo Económico | 0.00 | 0.00 | 0.00 | 0.00 | 0.00 | 0.00 |
| c1 Asuntos Económicos, Comerciales y Laborales en General | | | | | | |
| c2 Agropecuaria, Silvicultura, Pesca y Caza | | | | | | |
| c3 Combustibles y Energía | | | | | | |
| c4 Minería, Manufacturas y Construcción | | | | | | |
| c5 Transporte | | | | | | |
| c6 Comunicaciones | | | | | | |
| c7 Turismo | | | | | | |
| c8 Ciencia, Tecnología e Innovación | | | | | | |
| c9 Otras Industrias y Otros Asuntos Económicos | | | | | | |
| D. Otras no Clasificadas en Funciones Anteriores | 0.00 | 0.00 | 0.00 | 0.00 | 0.00 | 0.00 |
| d1 Transacciones de la Deuda Pública / Costo Financiero de la Deuda | | | | | | |
| d2 Transferencias, Participaciones y Aportaciones entre Diferentes Niveles y Ordenes de Gobierno | | | | | | |
| d3 Saneamiento del Sistema Financiero | | | | | | |
| d4 Adeudos de Ejercicios Fiscales Anteriores | | | | | | |
| III. Total de Egresos (III = I + II) | 132,551,364.00 | 0.00 | 132,551,364.00 | 24,931,329.90 | 24,931,329.90 | 107,620,034.10 |


Lic. Cesar Roberto Mariscal Eichner

Encargado de Despacho de la Dirección General del Instituto de Capacitación
para el Trabajo del Estado de Querétaro


Lic. Cesar Roberto Mariscal Eichner
Director Administrativo

INSTITUTO DE CAPACITACION PARA EL TRABAJO DEL ESTADO DE QUERETARO

Estado Analítico del Ejercicio del Presupuesto de Egresos Detallado - LDF

Clasificación Administrativa

Del 01 de Enero al 31 de marzo de 2021

(Pesos)



| Concepto | Egresos | | | | | Subejercicio 6 = (3 - 4) |
|--|-----------------------|-----------------------------|-----------------------|----------------------|----------------------|-------------------------------|
| | Aprobado | Ampliaciones (Reducción) | Modificado | Devengado | Pagado | |
| | 1 | 2 | 3 = (1 + 2) | 4 | 5 | |
| I. Gasto No Etiquetado (I=A+B+C+D+E+F+G+H+I) | 83,262,305.00 | - | 83,262,305.00 | 20,462,408.67 | 20,462,408.67 | 62,799,896.33 |
| INSTITUTO DE CAPACITACION PARA EL TRABAJO DEL ESTADO DE QUERETARO | | | | | | |
| A. Dirección General | 83,262,305.00 | - | 83,262,305.00 | 20,462,408.67 | 20,462,408.67 | 62,799,896.33 |
| B. Dirección Administrativa | | | | | | |
| C. Dirección de Planeación | | | | | | |
| D. Dirección de Vinculación | | | | | | |
| E. Dirección Académica | | | | | | |
| II. Gasto Etiquetado (I=A+B+C+D+E+F+G+H+I) | 49,289,059.00 | - | 49,289,059.00 | 4,468,921.23 | 4,468,921.23 | 44,820,137.77 |
| INSTITUTO DE CAPACITACION PARA EL TRABAJO DEL ESTADO DE QUERETARO | | | | | | |
| A. Dirección General | 49,289,059.00 | - | 49,289,059.00 | 4,468,921.23 | 4,468,921.23 | 44,820,137.77 |
| B. Dirección Administrativa | | | | | | |
| C. Dirección de Planeación | | | | | | |
| D. Dirección de Vinculación | | | | | | |
| E. Dirección Académica | | | | | | |
| III. Total de Egresos (III = I + II) | 132,551,364.00 | 0.00 | 132,551,364.00 | 24,931,329.90 | 24,931,329.90 | 107,620,034.10 |

Lic. Cesar Roberto Mariscal Eichner

Encargado de Despacho de la Dirección General del Instituto de Capacitación
para el Trabajo del Estado de Querétaro

Lic. Cesar Roberto Mariscal Eichner

Director Administrativo

INSTITUTO DE CAPACITACION PARA EL TRABAJO DEL ESTADO DE QUERETARO

Estado Analítico del Ejercicio del Presupuesto de Egresos Detallado - LDF

Clasificación de Servicios Personales por Categoría

Del 01 de Enero al 31 de marzo de 2021


(Pesos)



| Concepto | Egresos | | | | | Subejercicio |
|---|-----------------------|------------------------------|-----------------------|----------------------|----------------------|----------------------|
| | Aprobado | Ampliaciones / (Reducciones) | Modificado | Devengado | Pagado | |
| I. Gasto No Etiquetado (I=A+B+C+D+E+F) | 69,528,626.34 | 0.00 | 69,528,626.34 | 15,471,137.10 | 15,471,137.10 | 54,057,489.24 |
| A. Personal Administrativo y de Servicio Público | 69,528,626.34 | 0.00 | 69,528,626.34 | 15,471,137.10 | 15,471,137.10 | 54,057,489.24 |
| B. Magisterio | | | | | | |
| C. Servicios de Salud (C=c1+c2) | | | | | | |
| c1) Personal Administrativo | | | | | | |
| c2) Personal Médico, Paramédico y afín | | | | | | |
| D. Seguridad Pública | | | | | | |
| E. Gastos asociados a la implementación de nuevas leyes federales o reformas a las mismas (E = e1 + e2) | | | | | | |
| e1) Nombre del Programa o Ley 1 e2) Nombre del Programa o Ley 2 | | | | | | |
| F. Sentencias laborales definitivas | | | | | | |
| II. Gasto Etiquetado (II=A+B+C+D+E+F) | 34,855,241.00 | 0.00 | 34,855,241.00 | 3,872,604.11 | 3,872,604.11 | 30,982,636.89 |
| A. Personal Administrativo y de Servicio Público | 34,855,241.00 | 0.00 | 34,855,241.00 | 3,872,604.11 | 3,872,604.11 | 30,982,636.89 |
| B. Magisterio | | | | | | |
| C. Servicios de Salud (C=c1+c2) | | | | | | |
| c1) Personal Administrativo | | | | | | |
| c2) Personal Médico, Paramédico y afín | | | | | | |
| D. Seguridad Pública | | | | | | |
| E. Gastos asociados a la implementación de nuevas leyes federales o reformas a las mismas (E = e1 + e2) | | | | | | |
| e1) Nombre del Programa o Ley 1 e2) Nombre del Programa o Ley 2 | | | | | | |
| F. Sentencias laborales definitivas | | | | | | |
| III. Total del Gasto en Servicios Personales (III = I + II) | 104,383,867.34 | 0.00 | 104,383,867.34 | 19,343,741.21 | 19,343,741.21 | 85,040,126.13 |


Lic. Cesar Roberto Mariscal Eichner

Encargado de Despacho de la Dirección General del Instituto de Capacitación para el Trabajo del Estado de Querétaro



Lic. Cesar Roberto Mariscal Eichner

Director Administrativo


| Concepto | Egresos | | | | | Subejercicio |
|---|----------------------|--------------------------|----------------------|----------------------|----------------------|----------------------|
| | Aprobado | Ampliaciones (Reducción) | Modificado | Devengado | Pagado | |
| I. Gasto No Etiquetado (I=A+B+C+D+E+F+G+H+I) | 83,262,305.00 | 0.00 | 83,262,305.00 | 20,462,408.67 | 20,462,408.67 | 62,799,896.33 |
| A. Servicios Personales (A=a1+a2+a3+a4+a5+a6+a7) | 69,528,626.34 | 0.00 | 69,528,626.34 | 15,471,137.10 | 15,471,137.10 | 54,057,489.24 |
| a1) Remuneraciones al Personal de Carácter Permanente | 22,007,608.48 | -715,406.38 | 21,292,202.10 | 5,966,862.59 | 5,966,862.59 | 15,325,339.51 |
| a2) Remuneraciones al Personal de Carácter Transitorio | 10,162,199.00 | 0.00 | 10,162,199.00 | 3,027,336.92 | 3,027,336.92 | 7,134,862.08 |
| a3) Remuneraciones Adicionales y Especiales | 12,946,748.18 | 0.00 | 12,946,748.18 | 935,755.86 | 935,755.86 | 12,010,992.32 |
| a4) Seguridad Social | 7,241,559.52 | 0.00 | 7,241,559.52 | 2,651,168.87 | 2,651,168.87 | 4,590,390.65 |
| a5) Antigüedad y liquidaciones | 0.00 | 715,406.38 | 715,406.38 | 715,406.38 | 715,406.38 | 0.00 |
| a6) Otras Prestaciones Sociales y Económicas | 11,225,954.01 | 0.00 | 11,225,954.01 | 1,857,345.85 | 1,857,345.85 | 9,368,608.16 |
| a7) Previsiones | 3,446,515.98 | 0.00 | 3,446,515.98 | 0.00 | 0.00 | 3,446,515.98 |
| a8) Pago de Estímulos a Servidores Públicos | 2,498,041.16 | 0.00 | 2,498,041.16 | 317,260.63 | 317,260.63 | 2,180,780.53 |
| B. Materiales y Suministros (B=b1+b2+b3+b4+b5+b6+b7+b8+b9) | 4,023,752.00 | 0.00 | 4,023,752.00 | 570,558.50 | 570,558.50 | 3,453,193.50 |
| b1) Materiales de Administración, Emisión de Documentos y Artículos oficiales | 1,699,740.00 | 0.00 | 1,699,740.00 | 48,733.24 | 48,733.24 | 1,651,006.76 |
| b2) Alimentos y Utensilios | 103,287.00 | 0.00 | 103,287.00 | 1,375.00 | 1,375.00 | 101,912.00 |
| b3) Materias Primas y Materiales de Producción y Comercialización | 0.00 | 0.00 | 0.00 | 0.00 | 0.00 | 0.00 |
| b4) Materiales y Artículos de Construcción y de Reparación | 680,000.00 | 0.00 | 680,000.00 | 182,642.06 | 182,642.06 | 497,357.94 |
| b5) Productos Químicos, Farmacéuticos y de Laboratorio | 18,000.00 | 0.00 | 18,000.00 | -24,639.97 | -24,639.97 | 42,639.97 |
| b6) Combustibles, Lubricantes y Aditivos | 652,725.00 | 0.00 | 652,725.00 | 39,586.96 | 39,586.96 | 613,138.04 |
| b7) Vestuario, Blancos, Prendas de Protección y Artículos Deportivos | 170,000.00 | 0.00 | 170,000.00 | 0.00 | 0.00 | 170,000.00 |
| b8) Materiales y Suministros Para Seguridad | 0.00 | 300,000.00 | 300,000.00 | 224,761.83 | 224,761.83 | 75,238.17 |
| b9) Herramientas, Refacciones y Accesorios Menores | 700,000.00 | -300,000.00 | 400,000.00 | 98,099.38 | 98,099.38 | 301,900.62 |
| C. Servicios Generales (C=c1+c2+c3+c4+c5+c6+c7+c8+c9) | 5,571,394.94 | 0.00 | 5,571,394.94 | 1,407,200.10 | 1,407,200.10 | 4,164,194.84 |
| c1) Servicios Básicos | 300,000.00 | 0.00 | 300,000.00 | 131,678.36 | 131,678.36 | 168,321.64 |
| c2) Servicios de Arrendamiento | 130,000.00 | 0.00 | 130,000.00 | 122,998.75 | 122,998.75 | 7,001.25 |
| c3) Servicios Profesionales, Científicos, Técnicos y Otros Servicios | 1,500,000.00 | 0.00 | 1,500,000.00 | 315,315.53 | 315,315.53 | 1,184,684.47 |
| c4) Servicios Financieros, Bancarios y Comerciales | 500,000.00 | 0.00 | 500,000.00 | 309,644.97 | 309,644.97 | 190,355.03 |
| c5) Servicios de Instalación, Reparación, Mantenimiento y conservación | 800,000.00 | 0.00 | 800,000.00 | 100,281.06 | 100,281.06 | 699,718.94 |
| c6) Servicios de Comunicación Social y Publicidad | 400,000.00 | 0.00 | 400,000.00 | 5,000.02 | 5,000.02 | 394,999.98 |
| c7) Servicios de Traslado y Viáticos | 150,000.00 | 0.00 | 150,000.00 | 3,312.24 | 3,312.24 | 146,687.76 |
| c8) Servicios Oficiales | 700,000.00 | 0.00 | 700,000.00 | 418,969.17 | 418,969.17 | 281,030.83 |
| c9) Otros Servicios Generales | 1,091,394.94 | 0.00 | 1,091,394.94 | 0.00 | 0.00 | 1,091,394.94 |
| D. Transferencias, Asignaciones, Subsidios y Otras Ayudas (D=d1+d2+d3+d4+d5+d6+d7+d8+d9) | 4,138,531.72 | 0.00 | 4,138,531.72 | 3,013,512.97 | 3,013,512.97 | 1,125,018.75 |
| d1) Transferencias Internas y Asignaciones al Sector Público | | | | | | |
| d2) Transferencias al Resto del Sector Público | | | | | | |
| d3) Subsidios y Subvenciones | | | | | | |
| d4) Ayudas Sociales | 1,597,805.00 | -200,000.00 | 1,397,805.00 | 285,030.00 | 285,030.00 | 1,112,775.00 |
| d5) Pensiones y Jubilaciones | 2,540,726.72 | 200,000.00 | 2,740,726.72 | 2,728,482.97 | 2,728,482.97 | 12,243.75 |
| d6) Transferencias a Fideicomisos, Mandatos y Otros Análogos | | | | | | |
| d7) Transferencias a la Seguridad Social | | | | | | |
| d8) Donativos | | | | | | |
| d9) Transferencias al Exterior | | | | | | |
| E. Bienes Muebles, Inmuebles e Intangibles (E=e1+e2+e3+e4+e5+e6+e7+e8+e9) | 0.00 | 0.00 | 0.00 | 0.00 | 0.00 | 0.00 |
| e1) Mobiliario y Equipo de Administración | | | | | | |
| e2) Mobiliario y Equipo Educativo y Recreativo | | | | | | |
| e3) Equipo e Instrumental Médico y de Laboratorio | | | | | | |
| e4) Vehículos y Equipo de Transporte | | | | | | |
| e5) Equipo de Defensa y Seguridad | | | | | | |
| e6) Maquinaria, Otros Equipos y Herramientas | | | | | | |
| e7) Activos Biológicos | | | | | | |
| e8) Bienes Inmuebles | | | | | | |
| e9) Activos Intangibles | | | | | | |
| F. Inversión Pública (F=f1+f2+f3) | 0.00 | 0.00 | 0.00 | 0.00 | 0.00 | 0.00 |
| f1) Obra Pública en Bienes de Dominio Público | | | | | | |
| f2) Obra Pública en Bienes Propios | | | | | | |
| f3) Proyectos Productivos y Acciones de Fomento | | | | | | |
| G. Inversiones Financieras y Otras Provisiones (G=g1+g2+g3+g4+g5+g6+g7) | 0.00 | 0.00 | 0.00 | 0.00 | 0.00 | 0.00 |
| g1) Inversiones Para el Fomento de Actividades Productivas | | | | | | |
| g2) Acciones y Participaciones de Capital | | | | | | |
| g3) Compra de Títulos y Valores | | | | | | |
| g4) Concesión de Préstamos | | | | | | |
| g5) Inversiones en Fideicomisos, Mandatos y Otros Análogos Fideicomiso de Desastres Naturales (Informativo) | | | | | | |
| g6) Otras Inversiones Financieras | | | | | | |
| g7) Provisiones para Contingencias y Otras Erogaciones Especiales | | | | | | |
| H. Participaciones y Aportaciones (H=h1+h2+h3) | 0.00 | 0.00 | 0.00 | 0.00 | 0.00 | 0.00 |
| h1) Participaciones | | | | | | |
| h2) Aportaciones | | | | | | |

| Concepto | Egresos | | | | | Subejercicio |
|--|----------------------|-----------------------------|----------------------|---------------------|---------------------|----------------------|
| | Aprobado | Ampliaciones (Reducción) | Modificado | Devengado | Pagado | |
| h3) Convenios | | | | | | |
| I. Deuda Pública (I=I1+I2+I3+I4+I5+I6+I7) | 0.00 | 0.00 | 0.00 | 0.00 | 0.00 | 0.00 |
| i1) Amortización de la Deuda Pública | | | | | | |
| i2) Intereses de la Deuda Pública | | | | | | |
| i3) Comisiones de la Deuda Pública | | | | | | |
| i4) Gastos de la Deuda Pública | | | | | | |
| i5) Costo por Coberturas | | | | | | |
| i6) Apoyos Financieros | | | | | | |
| i7) Adeudos de Ejercicios Fiscales Anteriores (ADEFAS) | | | | | | |
| II. Gasto Etiquetado (I=A+B+C+D+E+F+G+H+I) | 49,289,059.00 | 0.00 | 49,289,059.00 | 4,468,921.23 | 4,468,921.23 | 44,820,137.77 |
| A. Servicios Personales (A=a1+a2+a3+a4+a5+a6+a7) | 34,855,241.00 | 0.00 | 34,855,241.00 | 3,872,604.11 | 3,872,604.11 | 30,982,636.89 |
| a1) Remuneraciones al Personal de Carácter Permanente | 14,956,114.55 | 0.00 | 14,956,114.55 | 2,454,014.91 | 2,454,014.91 | 12,502,099.64 |
| a2) Remuneraciones al Personal de Carácter Transitorio | 12,653,541.00 | 0.00 | 12,653,541.00 | 1,418,589.20 | 1,418,589.20 | 11,234,951.80 |
| a3) Remuneraciones Adicionales y Especiales | 2,020,602.26 | 0.00 | 2,020,602.26 | 0.00 | 0.00 | 2,020,602.26 |
| a4) Seguridad Social | 1,361,132.69 | 0.00 | 1,361,132.69 | 0.00 | 0.00 | 1,361,132.69 |
| a5) Antigüedad y liquidaciones | 0.00 | 0.00 | 0.00 | 0.00 | 0.00 | 0.00 |
| a6) Otras Prestaciones Sociales y Económicas | 605,313.49 | 0.00 | 605,313.49 | 0.00 | 0.00 | 605,313.49 |
| a7) Previsiones | 3,258,537.00 | 0.00 | 3,258,537.00 | 0.00 | 0.00 | 3,258,537.00 |
| a8) Pago de Estímulos a Servidores Públicos | 0.00 | 0.00 | 0.00 | 0.00 | 0.00 | 0.00 |
| B. Materiales y Suministros (B=b1+b2+b3+b4+b5+b6+b7+b8+b9) | 217,500.00 | 300,000.00 | 517,500.00 | 379,548.31 | 379,548.31 | 137,951.69 |
| b1) Materiales de Administración, Emisión de Documentos y Artículos Ofimáticos | 150,000.00 | 150,000.00 | 300,000.00 | 272,940.77 | 272,940.77 | 27,059.23 |
| b2) Alimentos y Utensilios | 18,287.00 | 0.00 | 18,287.00 | 0.00 | 0.00 | 18,287.00 |
| b3) Materias Primas y Materiales de Producción y Comercialización | 0.00 | 0.00 | 0.00 | 0.00 | 0.00 | 0.00 |
| b4) Materiales y Artículos de Construcción y de Reparación | 0.00 | 100,000.00 | 100,000.00 | 81,967.57 | 81,967.57 | 18,032.43 |
| b5) Productos Químicos, Farmacéuticos y de Laboratorio | 0.00 | 50,000.00 | 50,000.00 | 24,639.97 | 24,639.97 | 25,360.03 |
| b6) Combustibles, Lubricantes y Aditivos | 49,213.00 | 0.00 | 49,213.00 | 0.00 | 0.00 | 49,213.00 |
| b7) Vestuario, Blancos, Prendas de Protección y Artículos Deportivos | 0.00 | 0.00 | 0.00 | 0.00 | 0.00 | 0.00 |
| b8) Materiales y Suministros Para Seguridad | 0.00 | 0.00 | 0.00 | 0.00 | 0.00 | 0.00 |
| b9) Herramientas, Refacciones y Accesorios Menores | 0.00 | 0.00 | 0.00 | 0.00 | 0.00 | 0.00 |
| C. Servicios Generales (C=c1+c2+c3+c4+c5+c6+c7+c8+c9) | 2,322,494.00 | -300,000.00 | 2,022,494.00 | 216,768.81 | 216,768.81 | 1,805,725.19 |
| c1) Servicios Básicos | 1,802,082.00 | -300,000.00 | 1,502,082.00 | 164,883.00 | 164,883.00 | 1,337,199.00 |
| c2) Servicios de Arrendamiento | 520,412.00 | 0.00 | 520,412.00 | 51,885.81 | 51,885.81 | 468,526.19 |
| c3) Servicios Profesionales, Científicos, Técnicos y Otros Servicios | 0.00 | 0.00 | 0.00 | 0.00 | 0.00 | 0.00 |
| c4) Servicios Financieros, Bancarios y Comerciales | 0.00 | 0.00 | 0.00 | 0.00 | 0.00 | 0.00 |
| c5) Servicios de Instalación, Reparación, Mantenimiento y conservación | 0.00 | 0.00 | 0.00 | 0.00 | 0.00 | 0.00 |
| c6) Servicios de Comunicación Social y Publicidad | 0.00 | 0.00 | 0.00 | 0.00 | 0.00 | 0.00 |
| c7) Servicios de Traslado y Viáticos | 0.00 | 0.00 | 0.00 | 0.00 | 0.00 | 0.00 |
| c8) Servicios Oficiales | 0.00 | 0.00 | 0.00 | 0.00 | 0.00 | 0.00 |
| c9) Otros Servicios Generales | 0.00 | 0.00 | 0.00 | 0.00 | 0.00 | 0.00 |
| D. Transferencias, Asignaciones, Subsidios y Otras Ayudas (D=d1+d2+d3+d4+d5+d6+d7+d8+d9) | 0.00 | 0.00 | 0.00 | 0.00 | 0.00 | 0.00 |
| d1) Transferencias Internas y Asignaciones al Sector Público | | | | | | |
| d2) Transferencias al Resto del Sector Público | | | | | | |
| d3) Subsidios y Subvenciones | | | | | | |
| d4) Ayudas Sociales | | | | | | |
| d5) Pensiones y Jubilaciones | | | | | | |
| d6) Transferencias a Fideicomisos, Mandatos y Otros Análogos | | | | | | |
| d7) Transferencias a la Seguridad Social | | | | | | |
| d8) Donativos | | | | | | |
| d9) Transferencias al Exterior | | | | | | |
| E. Bienes Muebles, Inmuebles e Intangibles (E=e1+e2+e3+e4+e5+e6+e7+e8+e9) | 11,893,824.00 | 0.00 | 11,893,824.00 | 0.00 | 0.00 | 11,893,824.00 |
| e1) Mobiliario y Equipo de Administración | 11,893,824.00 | 0.00 | 11,893,824.00 | 0.00 | 0.00 | 11,893,824.00 |
| e2) Mobiliario y Equipo Educativo y Recreativo | | | | | | |
| e3) Equipo e Instrumental Médico y de Laboratorio | | | | | | |
| e4) Vehículos y Equipo de Transporte | | | | | | |
| e5) Equipo de Defensa y Seguridad | | | | | | |
| e6) Maquinaria, Otros Equipos y Herramientas | | | | | | |
| e7) Activos Biológicos | | | | | | |
| e8) Bienes Inmuebles | | | | | | |
| e9) Activos Intangibles | | | | | | |
| F. Inversión Pública (F=f1+f2+f3) | 0.00 | 0.00 | 0.00 | 0.00 | 0.00 | 0.00 |
| f1) Obra Pública en Bienes de Dominio Público f2) Obra Pública en Bienes Propios | | | | | | |
| f3) Proyectos Productivos y Acciones de Fomento | | | | | | |
| G. Inversiones Financieras y Otras Provisiones (G=g1+g2+g3+g4+g5+g6+g7) | 0.00 | 0.00 | 0.00 | 0.00 | 0.00 | 0.00 |
| g1) Inversiones Para el Fomento de Actividades Productivas g2) Acciones y Participaciones de Capital | | | | | | |

| Concepto | Egresos | | | | | Subejercicio |
|--|-----------------------|-----------------------------|-----------------------|----------------------|----------------------|-----------------------|
| | Aprobado | Ampliaciones (Reducción) | Modificado | Devengado | Pagado | |
| g2) Acciones y Participaciones de Capital | | | | | | |
| g3) Compra de Títulos y Valores | | | | | | |
| g4) Concesión de Préstamos | | | | | | |
| g5) Inversiones en Fideicomisos, Mandatos y Otros Análogos Fideicomiso de Decretos Nacionales (Información) | | | | | | |
| g6) Otras Inversiones Financieras | | | | | | |
| g7) Provisiones para Contingencias y Otras Erogaciones Especiales | | | | | | |
| H. Participaciones y Aportaciones (H=h1+h2+h3) | 0.00 | 0.00 | 0.00 | 0.00 | 0.00 | 0.00 |
| h1) Participaciones | | | | | | |
| h2) Aportaciones | | | | | | |
| h3) Convenios | | | | | | |
| I. Deuda Pública (I=i1+i2+i3+i4+i5+i6+i7) | 0.00 | 0.00 | 0.00 | 0.00 | 0.00 | 0.00 |
| i1) Amortización de la Deuda Pública | | | | | | |
| i2) Intereses de la Deuda Pública | | | | | | |
| i3) Comisiones de la Deuda Pública | | | | | | |
| i4) Gastos de la Deuda Pública | | | | | | |
| i5) Costo por Coberturas | | | | | | |
| i6) Apoyos Financieros | | | | | | |
| i7) Adeudos de Ejercicios Fiscales Anteriores (ADEFAS) | | | | | | |
| III. Total de Egresos (III = I + II) | 132,551,364.00 | 0.00 | 132,551,364.00 | 24,931,329.90 | 24,931,329.90 | 107,620,034.10 |


 Lic. Cesar Roberto Mariscal Eichner

Encargado de Despacho de la Dirección General del Instituto de Capacitación
 para el Trabajo del Estado de Querétaro


 Lic. Cesar Roberto Mariscal Eichner

Director Administrativo

| Indicadores de Observancia (c) | Implementación | | Resultado | | Fundamento (h) | Comentarios (i) |
|--|----------------|---|----------------------|-------------------------------|----------------|-----------------------------------|
| | SI | NO | Monto o valor (f) | Unidad (pesos/porcentaje) (g) | | |
| Mecanismo de Verificación (d) | | | | | | |
| Fecha estimada de cumplimiento (e) | | | | | | |
| INDICADORES PRESUPUESTARIOS | | | | | | |
| A. INDICADORES CUANTITATIVOS | | | | | | |
| 1 Balance Presupuestario Sostenible (j) | | | | | | |
| a. Propuesto | | Iniciativa de Ley de Ingresos y Proyecto de Presupuesto de Egresos | 31 de diciembre 2021 | - | pesos | Art. 6 y 19 de la LDF |
| b. Aprobado | | Ley de Ingresos y Presupuesto de Egresos | 31 de diciembre 2021 | 0 | pesos | Art. 6 y 19 de la LDF |
| c. Ejercicio | | Cuenta Pública / Formato 4 LDF | 31 de diciembre 2021 | 6,002,059 | pesos | Art. 6 y 19 de la LDF |
| 2 Balance Presupuestario de Recursos Disponibles Sostenible (k) | | | | | | |
| a. Propuesto | | Iniciativa de Ley de Ingresos y Proyecto de Presupuesto de Egresos | 31 de diciembre 2021 | - | pesos | Art. 6 y 19 de la LDF |
| b. Aprobado | | Ley de Ingresos y Presupuesto de Egresos | 31 de diciembre 2021 | 0 | pesos | Art. 6 y 19 de la LDF |
| c. Ejercicio | | Cuenta Pública / Formato 4 LDF | 31 de diciembre 2021 | 3,299,310 | pesos | Art. 6 y 19 de la LDF |
| 3 Financiamiento Neto dentro del Techo de Financiamiento Neto (l) | | | | | | |
| a. Propuesto | | Iniciativa de Ley de Ingresos | 31 de diciembre 2021 | - | pesos | Art. 6, 19 y 46 de la LDF |
| b. Aprobado | | Ley de Ingresos | 31 de diciembre 2021 | 0 | pesos | Art. 6, 19 y 46 de la LDF |
| c. Ejercicio | | Cuenta Pública / Formato 4 LDF | 31 de diciembre 2021 | 0 | pesos | Art. 6, 19 y 46 de la LDF |
| 4 Recursos destinados a la atención de desastres naturales | | | | | | |
| a. Asignación al fideicomiso para desastres naturales (m) | | | | | | |
| a.1 Aprobado | | | | | | |
| | | Reporte Trim. Formato 6 a) | No Aplica | | pesos | Art. 9 de la LDF |
| a.2 Pagado | | | | | | |
| | | Cuenta Pública / Formato 6 a) | No Aplica | | pesos | Art. 9 de la LDF |
| b. Aportación promedio realizada por la Entidad Federativa durante los 5 ejercicios previos, para infraestructura dañada por desastres naturales (n) | | Autorizaciones de recursos aprobados por el FONDEN | No Aplica | | pesos | Art. 9 de la LDF |
| c. Saldo del fideicomiso para desastres naturales (o) | | Cuenta Pública / Auxiliar de Cuentas | No Aplica | | pesos | Art. 9 de la LDF |
| d. Costo promedio de los últimos 5 ejercicios de la reconstrucción de infraestructura dañada por desastres naturales (p) | | Autorizaciones de recursos aprobados por el FONDEN | No Aplica | | pesos | Art. 9 de la LDF |
| 5 Techo para servicios personales (q) | | | | | | |
| a. Asignación en el Presupuesto de Egresos | | Reporte Trim. Formato 6 d) | 31 de diciembre 2021 | 104,383,867 | pesos | Art. 10 y 21 de la LDF |
| b. Ejercicio | | Reporte Trim. Formato 6 d) | 31 de diciembre 2021 | 19,343,741 | pesos | Art. 13 frac. V y 21 de la LDF |
| 6 Previsiones de gasto para compromisos de pago derivados de APPs (r) | | | | | | |
| a. Asignación en el Presupuesto de Egresos | | Presupuesto de Egresos | No Aplica | | pesos | Art. 11 y 21 de la LDF |
| 7 Techo de ADEFAS para el ejercicio fiscal (s) | | | | | | |
| a. Propuesto | | Proyecto de Presupuesto de Egresos | No Aplica | | pesos | Art. 12 y 20 de la LDF |
| b. Aprobado | | Reporte Trim. Formato 6 a) | No Aplica | | pesos | Art. 12 y 20 de la LDF |
| c. Ejercicio | | Cuenta Pública / Formato 6 a) | No Aplica | | pesos | Art. 12 y 20 de la LDF |
| B. INDICADORES CUALITATIVOS | | | | | | |
| 1 Iniciativa de Ley de Ingresos y Proyecto de Presupuesto de Egresos | | | | | | |
| a. Objetivos anuales, estrategias y metas para el ejercicio fiscal (t) | | Iniciativa de Ley de Ingresos y Proyecto de Presupuesto de Egresos | 31 de diciembre 2021 | | | Art. 5 y 18 de la LDF |
| b. Proyecciones de ejercicios posteriores (u) | | Iniciativa de Ley de Ingresos y Proyecto de Presupuesto de Egresos / Formatos 7 a) y b) | 31 de diciembre 2021 | | | Art. 5 y 18 de la LDF |
| c. Descripción de riesgos relevantes y propuestas de acción para enfrentarlos (v) | | Iniciativa de Ley de Ingresos y Proyecto de Presupuesto de Egresos | 31 de diciembre 2021 | | | Art. 5 y 18 de la LDF |
| d. Resultados de ejercicios fiscales anteriores y el ejercicio fiscal en cuestión (w) | | Iniciativa de Ley de Ingresos y Proyecto de Presupuesto de Egresos / Formatos 7 c) y d) | 31 de diciembre 2021 | | | Art. 5 y 18 de la LDF |
| e. Estudio actuarial de las pensiones de sus trabajadores (x) | | Proyecto de Presupuesto de Egresos / Formato 8 | 31 de diciembre 2021 | | | Art. 5 y 18 de la LDF |
| 2 Balance Presupuestario de Recursos Disponibles, en caso de ser negativo | | | | | | |
| a. Razones excepcionales que justifican el Balance Presupuestario de Recursos Disponibles negativo (y) | | Iniciativa de Ley de Ingresos o Proyecto de Presupuesto de Egresos | No Aplica | | | Art. 6 y 19 de la LDF |
| b. Fuente de recursos para cubrir el Balance Presupuestario de Recursos Disponibles negativo (z) | | Iniciativa de Ley de Ingresos o Proyecto de Presupuesto de Egresos | No Aplica | | | Art. 6 y 19 de la LDF |
| c. Número de ejercicios fiscales y acciones necesarias para cubrir el Balance Presupuestario de Recursos Disponibles negativo (aa) | | Iniciativa de Ley de Ingresos o Proyecto de Presupuesto de Egresos | No Aplica | | | Art. 6 y 19 de la LDF |
| d. Informes Trimestrales sobre el avance de las acciones para recuperar el Balance Presupuestario de Recursos Disponibles (ab) | | Reporte Trim. y Cuenta Pública | No Aplica | | | Art. 6 y 19 de la LDF |
| 3 Servicios Personales | | | | | | |
| a. Remuneraciones de los servidores públicos (ac) | | Proyecto de Presupuesto | 31 de diciembre 2021 | 104,383,867.34 | | Art. 10 y 21 de la LDF |
| b. Previsiones salariales y económicas para cubrir incrementos salariales, creación de plazas y otros (ad) | | Proyecto de Presupuesto | 31 de diciembre 2021 | - | | Art. 10 y 21 de la LDF |
| INDICADORES DEL EJERCICIO PRESUPUESTARIO | | | | | | |
| A. INDICADORES CUANTITATIVOS | | | | | | |
| 1 Ingresos Excedentes derivados de Ingresos de Libre Disposición | | | | | | |
| a. Monto de Ingresos Excedentes derivados de ILD (ae) | | Cuenta Pública / Formato 5 | No Aplica | 61,350,613.66 | pesos | Art. 14 y 21 de la LDF |
| b. Monto de Ingresos Excedentes derivados de ILD destinados al fin del A.14, Fracción I de la LDF (af) | | Cuenta Pública | No Aplica | | pesos | Art. 14 y 21 de la LDF |
| c. Monto de Ingresos Excedentes derivados de ILD destinados al fin del A.14, Fracción II, a) de la LDF (ag) | | Cuenta Pública | No Aplica | | pesos | Art. 14 y 21 de la LDF |
| d. Monto de Ingresos Excedentes derivados de ILD destinados al fin del A.14, Fracción II, b) de la LDF (ah) | | Cuenta Pública | No Aplica | | pesos | Art. 14 y 21 de la LDF |
| e. Monto de Ingresos Excedentes derivados de ILD destinados al fin del artículo noveno transitorio de la LDF (ai) | | | No Aplica | | pesos | Art. Noveno Transitorio de la LDF |
| B. INDICADORES CUALITATIVOS | | | | | | |
| 1 Análisis Costo-Beneficio para programas o proyectos de inversión mayores a 10 millones de UDIS (aj) | | | | | | |
| | | Página de Internet de la Secretaría de Finanzas o Tesorería Municipal | No Aplica | | | Art. 13 frac. III y 21 de la LDF |
| 2 Análisis de convalencia y análisis de transferencia de riesgos de los proyectos APPs (ak) | | | | | | |
| | | Página de Internet de la Secretaría de Finanzas o Tesorería Municipal | No Aplica | | | Art. 13 frac. III y 21 de la LDF |
| 3 Identificación de población objetivo, destino y temporalidad de subsidios (al) | | | | | | |
| | | Página de Internet de la Secretaría de Finanzas o Tesorería Municipal | No Aplica | | | Art. 13 frac. VII y 21 de la LDF |
| INDICADORES DE DEUDA PÚBLICA | | | | | | |
| A. INDICADORES CUANTITATIVOS | | | | | | |
| 1 Obligaciones a Corto Plazo | | | | | | |
| a. Límite de Obligaciones a Corto Plazo (am) | | | 31 de diciembre 2021 | - | pesos | Art. 30 frac. I de la LDF |
| b. Obligaciones a Corto Plazo (an) | | | 17 de Enero 2021 | 3,244,723 | pesos | Art. 30 frac. I de la LDF |

Bajo protesta de decir verdad declaramos que los Estados Financieros y sus Notas son razonablemente correctos y responsabilidad del emisor

Lic. Cesar Roberto Mariscal Eichner

Encargado de Despacho de la Dirección General del Instituto de Capacitación
para el Trabajo del Estado de Querétaro

Lic. Cesar Roberto Mariscal Eichner

Director Administrativo

INSTITUTO DE CAPACITACION PARA EL TRABAJO DEL ESTADO DE QUERETARO

Informe sobre Estudios Actuariales - LDF

Del 01 de Enero al 31 de marzo de 2021
(Pesos)



| | Pensiones y jubilaciones | Salud | Riesgos de trabajo | Invalidez y vida | Otras prestaciones sociales |
|--|----------------------------|-------|--------------------|------------------|-----------------------------|
| Tipo de Sistema Prestación laboral o Fondo general para trabajadores del estado o municipios Beneficio definido, Contribución definida o Mixta | Nada que Manifestar | | | | |
| Poblacion afiliada Activos Edad máxima Edad mínima Edad promedio Pensionados y Jubilados Edad máxima Edad mínima Edad promedio Beneficiarios Promedio de años de servicio (trabajadores activos) Aportación individual al plan de pensión como % del salario Aportación del ente público al plan de pensión como % del salario Crecimiento esperado de los pensionados y jubilados (como %) Crecimiento esperado de los activos (como %) Edad de Jubilación o Pensión Esperanza de vida | | | | | |
| Ingresos del Fondo Ingresos Anuales al Fondo de Pensiones | | | | | |
| Nómina anual Activos Pensionados y Jubilados Beneficiarios de Pensionados y Jubilados | | | | | |
| Monto mensual por pensión Máximo Mínimo Promedio | | | | | |
| Monto de la reserva | | | | | |
| Valor presente de las obligaciones Pensiones y Jubilaciones en curso de pago Generación actual Generaciones futuras | | | | | |
| Valor presente de las contribuciones a los sueldos futuros de cotización X% Generación actual Generaciones futuras | | | | | |
| Valor presente de aportaciones futuras Generación actual Generaciones futuras Otros Ingresos | | | | | |
| Déficit/superávit actuarial Generación actual Generaciones futuras | | | | | |
| Periodo de suficiencia Año de descapitalización Tasa de rendimiento | | | | | |
| Estudio actuarial Año de elaboración del estudio actuarial Empresa que elaboró el estudio actuarial | | | | | |






Lic. Cesar Roberto Martical Eichner Lic. Cesar Roberto Martical Eichner
 Encargado de Despacho de la Dirección General del Instituto de Capacitación Director Administrativo
 para el Trabajo del Estado de Querétaro