



## **INSTITUTO DE CAPACITACIÓN PARA EL TRABAJO DEL ESTADO DE QUERÉTARO**

Estados e información presupuestaria dictaminados por el año que terminó el 31 de diciembre de 2020 e informe de los auditores independientes del 22 de enero de 2021.



# **INSTITUTO DE CAPACITACIÓN PARA EL TRABAJO DEL ESTADO DE QUERÉTARO**

## **Informe de los auditores independientes y estados presupuestarios 2020**

### **Contenido**

- a. Opinión independiente.
- b. Estado analítico de ingresos en su clasificación económica y por fuente de financiamiento.
- c. Estado analítico del ejercicio del presupuesto de egresos con las siguientes clasificaciones:
  - 1. Clasificación por objeto del gasto (capítulo y concepto)
  - 2. Clasificación económica (por tipo de gasto)
  - 3. Clasificación administrativa
  - 4. Clasificación funcional (finalidad y función)
- d. Endeudamiento Neto.
- e. Intereses de la deuda.
- f. Información programática con la siguiente desagregación:
  - 1. Gasto por categoría programática.
  - 2. Programas y proyectos de inversión.
  - 3. Indicadores de resultados.
- g. Indicadores de postura fiscal.



## **INFORME DE LOS AUDITORES INDEPENDIENTES**

**AL H. CONSEJO DIRECTIVO  
INSTITUTO DE CAPACITACIÓN PARA EL  
TRABAJO DEL ESTADO DE QUERÉTARO  
PRESENTE**

### **Opinión con salvedad**

Hemos auditado los Estados e información presupuestaria del Instituto de Capacitación para el Trabajo del Estado de Querétaro (la Entidad), correspondientes al ejercicio presupuestario comprendido del 1 de enero al 31 de diciembre de 2020, que comprenden el Estado analítico de ingresos en su clasificación económica y por fuente de financiamiento, Estado analítico del ejercicio del presupuesto de egresos clasificación por objeto del gasto (capítulo y concepto), Estado analítico del ejercicio del presupuesto de egresos clasificación económica (por tipo de gasto), Estado analítico del ejercicio del presupuesto de egresos clasificación administrativa, Estado analítico del ejercicio del presupuesto de egresos clasificación funcional (finalidad y función), Informe de Endeudamiento neto, Informe de intereses de la deuda, Información del gasto por categoría programática, Informe de programas y proyectos de inversión, Informe de indicadores de resultados e Informe de Indicadores de postura fiscal.

En nuestra opinión, excepto por lo señalado en el apartado Fundamento de la Opinión, los Estados financieros adjuntos, que se describen en el párrafo anterior, están preparados en materia de información financiera, de conformidad a lo establecido en la Ley General de Contabilidad Gubernamental, Marco Conceptual de Contabilidad Gubernamental, Postulados Básicos de Contabilidad Gubernamental y demás normatividad emitida por el Consejo Nacional de Armonización Contable (CONAC) para la emisión de información financiera que aplicarán los Entes Públicos.

### **Fundamento de la opinión**

Hemos llevado a cabo nuestra auditoría de conformidad con las Normas Internacionales de Auditoría. Nuestras responsabilidades, de acuerdo con estas normas, se describen con más detalle en la sección "Responsabilidades del auditor para la auditoría de los Estados financieros" de nuestro informe. Somos independientes de la Entidad de conformidad con el Código de Ética Profesional del Instituto Mexicano de Contadores Públicos, A. C. (Código de Ética Profesional), junto con los requerimientos de ética que son aplicables a nuestras auditorías de los Estados financieros en México, y hemos cumplido con las demás responsabilidades de ética de conformidad con esos requerimientos y con el Código de Ética Profesional. Consideramos que la evidencia de auditoría que hemos obtenido proporciona una base suficiente y adecuada para nuestra opinión.



De conformidad con el Artículo 16 de la Ley General de Contabilidad Gubernamental, los Entes Públicos deberán sujetarse a un sistema de contabilidad gubernamental como instrumento de la administración financiera gubernamental, que estará conformado por el conjunto de registros, procedimientos, criterios e informes, estructurados sobre la base de principios técnicos comunes destinados a captar, valorar, registrar, clasificar, informar e interpretar, las transacciones, transformaciones y eventos que, derivados de la actividad económica, modifican la situación patrimonial del gobierno y de las finanzas públicas. De conformidad con el Artículo 19 de la Ley General de Contabilidad Gubernamental, los Entes Públicos deberán asegurarse que el sistema contable reúna entre otras, las siguientes características:

- Integre en forma automática el ejercicio presupuestario con la operación contable, a partir de la utilización del gasto devengado;
- Permita que los registros se efectúen considerando la base acumulativa para la integración de la información presupuestaria y contable;
- Refleje un registro congruente y ordenado de cada operación que genere derechos y obligaciones derivados de la gestión económico-financiera de los entes públicos;
- Genere, en tiempo real, Estados financieros, de ejecución presupuestaria y otra información que coadyuve a la toma de decisiones, a la transparencia, a la programación con base en resultados, a la evaluación y a la rendición de cuentas.

La Entidad no tiene un sistema contable gubernamental que reúna las características establecidas en la Ley General de Contabilidad Gubernamental enlistadas anteriormente, lo cual se considera muy importante para la preparación y emisión de información financiera y presupuestaria que aplicarán los Entes Públicos.

#### **Base de preparación contable y utilización de este informe**

Los Estados e información financiera presupuestaria adjuntos, fueron preparados para cumplir con los requerimientos normativos gubernamentales a que está sujeta la Entidad, en su carácter de Entidad Paraestatal del Poder Ejecutivo del Estado de Querétaro, los cuales están preparados de conformidad con los criterios contenidos en el Manual De Contabilidad Gubernamental, las disposiciones relativas a la Ley General De Contabilidad Gubernamental (LGCG) y las normas y metodologías para la emisión de la información financiera y estructura de los Estados financieros básicos del Ente Público y características de sus notas emitidas por el Consejo Nacional de Armonización Contable (CONAC) así como en la Ley para el Manejo de los Recursos Públicos del Estado de Querétaro; consecuentemente, éstos pueden no ser apropiados para otra finalidad. Nuestra opinión no se modifica por esta cuestión.



### **Otra cuestión**

La Administración del Instituto de Capacitación para el Trabajo del Estado de Querétaro ha preparado un juego de Estados financieros al 31 de diciembre de 2020 y por el año que terminó en esa fecha, de conformidad con las disposiciones en materia de información financiera que están establecidas en la Ley General de Contabilidad Gubernamental, sobre los cuales emitimos una opinión con salvedades con fecha del 22 de enero de 2021, conforme a las Normas Internacionales de Auditoría.

### **Responsabilidades de la administración y de los encargados del gobierno de la Entidad sobre los Estados e información financiera presupuestaria**

La Administración es responsable de la preparación de los Estados e información financiera presupuestaria adjuntos de conformidad con las disposiciones relativas a la Ley General de Contabilidad Gubernamental, las normas y metodologías para la emisión de la información financiera y estructura de los Estados financieros básicos del ente público y características de sus notas emitidas por el Consejo Nacional de Armonización Contable (CONAC) y en la Ley para el Manejo de los Recursos Públicos del Estado de Querétaro, y del control interno que la Administración consideró necesario para permitir la preparación de Estados financieros libres de incorrección material debida a fraude o error.

En la preparación de los Estados financieros, la Administración es responsable de la valoración de la capacidad de la Entidad para continuar operando como una entidad en funcionamiento, revelando, en su caso, las cuestiones relativas a la entidad en funcionamiento y utilizando las bases contables aplicables a una entidad en funcionamiento, a menos que la administración tenga la intención de liquidar la Entidad o cesar sus operaciones, o bien no exista una alternativa realista.

Los encargados del gobierno de la Entidad son responsables de la supervisión del proceso de información financiera presupuestaria de la Entidad.

### **Responsabilidades del auditor sobre la auditoría de los Estados e información financiera presupuestaria**

Nuestros objetivos son obtener una seguridad razonable sobre de que los Estados e información financiera presupuestaria, en su conjunto, se encuentran libres de incorrección material, debido a fraude o error, y emitir un informe de auditoría que contiene nuestra opinión. Seguridad razonable es un alto nivel de seguridad, pero no es una garantía, de que una auditoría realizada de conformidad con las Normas Internacionales de Auditoría siempre detecte una incorrección material cuando existe. Las incorrecciones pueden deberse a fraude o error y son consideradas materiales si individualmente, o en su conjunto, puede preverse razonablemente que influyan en las decisiones económicas que los usuarios hacen basándose en los Estados e información financiera presupuestaria.

Como parte de una auditoría de conformidad con las Normas Internacionales de Auditoría, aplicamos nuestro juicio profesional y mantenemos una actitud de escepticismo profesional durante toda la auditoría. También:



- Identificamos y evaluamos los riesgos de incorrección material en los Estados e información financiera presupuestaria, debida a fraude o error, diseñamos y aplicamos los procedimientos de auditoría para responder a esos riesgos y obtener evidencia de auditoría suficiente y apropiada para obtener una base para nuestra opinión. El riesgo de no detectar una incorrección material debida a fraude es mayor que en el caso de una incorrección material, ya que el fraude puede implicar colusión, falsificación, manifestaciones intencionalmente erróneas, omisiones intencionales o la anulación del control interno.
- Obtenemos conocimiento del control interno importante para la auditoría con el fin de diseñar los procedimientos de auditoría que consideramos adecuados en las circunstancias, y no con la finalidad de expresar una opinión sobre la eficacia del control interno de la entidad.
- Evaluamos lo apropiado de las políticas contables utilizadas y la razonabilidad de las estimaciones contables, así como las revelaciones hechas por la administración de la entidad.
- Concluimos sobre lo apropiado del uso de la administración de las bases contables aplicables a una entidad en funcionamiento y, con base en la evidencia de auditoría obtenida, concluimos sobre si existe o no una incertidumbre importante relacionada con eventos o con condiciones que pueden originar dudas significativas sobre la capacidad de la entidad para continuar como entidad en funcionamiento. Si concluimos que existe una incertidumbre importante, se nos requiere que llamemos la atención en nuestro informe de auditoría sobre la correspondiente información revelada en los Estados financieros o, si dicha revelación es insuficiente, que expresemos una opinión modificada. Nuestras conclusiones se basan en la evidencia de auditoría obtenida hasta la fecha de nuestro informe. Sin embargo, hechos o condiciones futuras pueden ser causa de que la Entidad deje de ser una entidad en funcionamiento.

Nos comunicamos con los responsables del Gobierno de la Entidad en relación, entre otras cuestiones, con el alcance planeado y el momento de realización de la auditoría y los hallazgos importantes de la auditoría, así como cualquier deficiencia significativa en el control interno que identificamos durante nuestra auditoría.

**SERVICIOS DE AUDITORÍAS INTEGRALES Y  
ASESORÍA ADMINISTRATIVA, S.C.**

**C.P.C. Jorge Alberto Valladares Hernández  
Socio Auditor**

22 de enero de 2021

**INSTITUTO DE CAPACITACION PARA EL TRABAJO DEL ESTADO DE QUERETARO**  
**Estado Analítico de Ingresos**

Del 01 de Enero al 31 de Diciembre de 2020



Rubro de Ingresos	Ingreso Modificado (3= 1 + 2)					Diferencia (6= 5 - 1)
	Estimado (1)	Ampliaciones y Reducciones (2)	Devengado (4)	Recaudado (5)		
Impuestos						
Cuotas y aportaciones de seguridad social						
Contribuciones de mejoras						
Derechos						
Productos						
Aprovechamientos						
Ingresos por ventas de bienes, Prestación de Servicios y Otros Ingresos	13,919,400.00	-7,270,119.79	6,649,280.21	6,649,280.21	-7,270,119.79	
Participaciones, Aportaciones, Convenios, Incentivos derivados de la colaboración Fiscal y fondos distintos de Aportaciones	70,780,565.00	10,601,586.00	81,382,151.00	81,382,151.00	10,601,586.00	
Transferencias, asignaciones, subsidios y Subvenciones, y Pensiones y Jubilaciones	42,978,599.00	7,593,675.53	50,572,274.53	50,572,274.53	7,593,675.53	
Ingresos derivados de Financiamientos						
<b>TOTAL</b>	<b>127,678,564.00</b>	<b>10,925,141.74</b>	<b>138,603,705.74</b>	<b>138,603,705.74</b>	<b>10,925,141.74</b>	
			<b>Ingresos Excedentes</b>			

Estado Analítico de Ingresos por Fuente de Financiamiento	Ingreso Modificado (3= 1 + 2)					Diferencia (6= 5 - 1)
	Estimado (1)	Ampliaciones y Reducciones (2)	Devengado (4)	Recaudado (5)		
<b>Ingresos del Poder Ejecutivo Federal o Estatal y de los Municipios</b>						
Impuestos						
Cuotas y Aportaciones de Seguridad Social						
Contribuciones de mejoras						
Derechos						
Productos						
Aprovechamientos						
Participaciones, Aportaciones, Convenios, Incentivos derivados de la colaboración Fiscal y fondos distintos de Aportaciones						
Transferencias, asignaciones, subsidios y Subvenciones, y Pensiones y Jubilaciones						
<b>Ingresos de los entes públicos de los Poderes Legislativo y Judicial, de los Organos Autonomos y del Sector Parastatal o Paramunicipal, así como de las Empresas Productivas del Estado</b>						
Cuotas y Aportaciones de Seguridad Social						
Productos						
Ingresos por Ventas de bienes, Prestación de Servicios y Otros Ingresos	13,919,400.00	-7,270,119.79	6,649,280.21	6,649,280.21	-7,270,119.79	
Transferencias, asignaciones, subsidios y Subvenciones, y Pensiones y Jubilaciones	113,759,164.00	18,195,261.53	131,954,425.53	131,954,425.53	18,195,261.53	
<b>Ingresos derivados de financiamiento</b>						
Ingresos derivados de financiamientos						
<b>TOTAL</b>	<b>127,678,564.00</b>	<b>10,925,141.74</b>	<b>138,603,705.74</b>	<b>138,603,705.74</b>	<b>10,925,141.74</b>	
			<b>Ingresos Excedentes</b>			

Incluye intereses que generen las cuentas bancarias de los entes públicos en productos  
 Incluye donativos en efectivo del Poder Ejecutivo, entre otros aprovechamientos

Se refiere a los ingresos propios obtenidos por los poderes Legislativo y Judicial, los Organos autónomos y las entidades de la administración pública parastatal y paramunicipal por sus actividades diversas no inherentes a su operación que generan recursos y que no sean ingresos por venta de bienes o prestación de servicios, tales como donativos en efectivo, entre otros.

**Lic. Ulises Gómez de la Rosa**  
 Director General ICATEQ

**Lic. Cesar Roberto Mariscal Eichner**  
 Director Administrativo ICATEQ

**INSTITUTO DE CAPACITACION PARA EL TRABAJO DEL ESTADO DE QUERETARO**  
 Estado Analítico del Ejercicio del Presupuesto de Egresos

Clasificación Administrativa

Del 01 de Enero al 31 de Diciembre de 2020



Concepto	Egresos		Pagado	Subejercicio
	Aprobado 1	Modificado 3 = (1 + 2)		
<b>INSTITUTO DE CAPACITACION PARA EL TRABAJO DEL ESTADO DE QUERETARO</b>				
Dirección General	127,678,564.00	138,603,705.74	109,960,599.81	28,643,105.93
Dirección Administrativa				
Dirección de Planeación				
Dirección de Vinculación				
Dirección Académica				
<b>Total del Gasto</b>	<b>127,678,564.00</b>	<b>138,603,705.74</b>	<b>109,960,599.81</b>	<b>28,643,105.93</b>

**Lic. Ulises Gómez de la Rosa**  
 Director General ICATEQ

**Lic. Cesar Roberto Mariscal Eichner**  
 Director Administrativo ICATEQ



**INSTITUTO DE CAPACITACION PARA EL TRABAJO DEL ESTADO DE QUERETARO**  
**Estado Analítico del Ejercicio del Presupuesto de Egresos**  
**Clasificación Económica (por tipo del Gasto)**

Del 01 de Enero al 31 de Diciembre de 2020



Concepto	Egresos					Subejercicio 6 = (3 - 4)
	Aprobado 1	Ampliaciones (Reducciones) 2	Modificado 3 = (1 + 2)	Devengado 4	Pagado 5	
Gastos Corriente	111,208,206.00	10,550,945.10	121,759,151.10	105,591,686.17	105,591,686.17	16,167,464.93
Gasto de Capital	12,475,641.00	0.00	12,475,641.00	0.00	0.00	12,475,641.00
Amortización de la Deuda y Disminución de Pasivos						0.00
Ayudas Sociales	1,597,805.00	-138,250.00	1,459,555.00	1,459,555.00	1,459,555.00	0.00
Pensiones y Jubilaciones	2,396,912.00	512,446.64	2,909,358.64	2,909,358.64	2,909,358.64	0.00
Participaciones						0.00
<b>TOTAL</b>	<b>127,678,564.00</b>	<b>10,925,141.74</b>	<b>138,603,705.74</b>	<b>109,960,599.81</b>	<b>109,960,599.81</b>	<b>28,643,105.93</b>

**Lic. Ulises Gómez de la Rosa**  
 Director General ICATEQ

**Lic. Cesar Roberto Mariscal Eichner**  
 Director Administrativo ICATEQ

**INSTITUTO DE CAPACITACION PARA EL TRABAJO DEL ESTADO DE QUERETARO**

Estado Analítico del Ejercicio del Presupuesto de Egresos

Clasificación por objeto del Gasto (Capítulo y Concepto)

Del 01 de Enero al 31 de Diciembre de 2020



Concepto	Egresos					Subejercicio 6 = (3 - 4)
	Aprobado	Ampliaciones (Reducciones)	Modificado	Devengado	Pagado	
	1	2	3 = (1 + 2)	4	5	
<b>Servicios Personales</b>	<b>99,040,346.60</b>	<b>10,083,208.29</b>	<b>109,123,554.89</b>	<b>94,123,883.35</b>	<b>94,123,883.35</b>	<b>14,999,671.54</b>
Remuneraciones al Personal de Carácter Permanente	36,583,576.00	12,441,349.99	49,024,925.99	34,025,254.45	34,025,254.45	14,999,671.54
Remuneraciones al Personal de Carácter Transitorio	21,809,588.60	1,398,203.29	23,207,791.89	23,207,791.89	23,207,791.89	0.00
Remuneraciones Adicionales y Especiales	14,300,099.00	-688,792.78	13,611,306.22	13,611,306.22	13,611,306.22	0.00
Seguridad Social	8,309,567.00	60,130.93	8,369,697.93	8,369,697.93	8,369,697.93	0.00
Antigüedad y liquidaciones	0.00	678,483.99	678,483.99	678,483.99	678,483.99	0.00
Otras Prestaciones Sociales y Económicas	12,669,855.00	256,847.19	12,926,702.19	12,926,702.19	12,926,702.19	0.00
Previsiones	3,000,088.00	-3,000,088.00	0.00	0.00	0.00	0.00
Pago de Estímulos a Servidores Públicos	2,367,573.00	-1,062,926.32	1,304,646.68	1,304,646.68	1,304,646.68	0.00
<b>Materiales y Suministros</b>	<b>4,329,368.64</b>	<b>1,246,904.23</b>	<b>5,576,272.87</b>	<b>4,893,267.01</b>	<b>4,893,267.01</b>	<b>683,005.86</b>
Materiales de Administración, Emisión de Documentos y Artículos oficiales	1,891,792.42	-182,735.89	1,709,056.53	1,651,998.59	1,651,998.59	57,057.94
Alimentos y Utensilios	121,633.87	-62,535.56	59,098.31	59,098.30	59,098.30	0.00
Materias Primas y Materiales de Producción y Comercialización	0.00	0.00	0.00	0.00	0.00	0.00
Materiales y Artículos de Construcción y de Reparación	684,045.51	688,418.29	1,372,463.80	1,232,264.44	1,232,264.44	140,199.36
Productos Químicos, Farmacéuticos y de Laboratorio	18,119.26	464,069.69	482,188.95	2,650.38	2,650.38	479,538.57
Combustibles, Lubricantes y Aditivos	743,665.66	-289,213.00	454,452.66	453,642.34	453,642.34	810.32
Vestuario, Blancos, Prendas de Protección y Artículos Deportivos	170,094.65	726,007.97	896,102.62	890,702.95	890,702.95	5,399.67
Materiales y Suministros Para Seguridad	0.00	0.00	0.00	0.00	0.00	0.00
Herramientas, Refacciones y Accesorios Menores	700,017.29	-97,107.27	602,910.02	602,910.01	602,910.01	0.00
<b>Servicios Generales</b>	<b>7,838,490.77</b>	<b>-779,167.42</b>	<b>7,059,323.35</b>	<b>6,574,535.81</b>	<b>6,574,535.81</b>	<b>484,787.54</b>
Servicios Básicos	2,167,832.00	-745,990.74	1,421,841.26	1,207,648.96	1,207,648.96	214,192.30
Servicios de Arrendamiento	659,219.35	100,331.91	759,551.26	692,091.40	692,091.40	67,459.86
Servicios Profesionales, Científicos, Técnicos y Otros Servicios	1,921,968.18	-769,777.14	1,152,191.04	949,055.67	949,055.67	203,135.37
Servicios Financieros, Bancarios y Comerciales	532,688.75	198,117.44	730,806.19	730,806.19	730,806.19	0.00
Servicios de Instalación, Reparación, Mantenimiento y conservación	853,415.97	391,192.17	1,244,608.14	1,244,608.14	1,244,608.14	0.00
Servicios de Comunicación Social y Publicidad	395,599.38	-395,599.38	0.00	0.00	0.00	0.00
Servicios de Traslado y Viáticos	156,711.34	-131,359.38	25,351.96	25,351.95	25,351.95	0.00
Servicios Oficiales	1,080,999.00	643,974.50	1,724,973.50	1,724,973.50	1,724,973.50	0.00
Otros Servicios Generales	70,056.80	-70,056.80	0.00	0.00	0.00	0.00
<b>Transferencias, Asignaciones, Subsidios y Otras Ayudas</b>	<b>3,994,717.00</b>	<b>374,196.64</b>	<b>4,368,913.64</b>	<b>4,368,913.64</b>	<b>4,368,913.64</b>	<b>0.00</b>
Transferencias Internas y Asignaciones al Sector Público						
Transferencias al Resto del Sector Público						
Subsidios y Subvenciones						
Ayudas Sociales	1,597,805.00	-138,250.00	1,459,555.00	1,459,555.00	1,459,555.00	0.00
Pensiones y Jubilaciones	2,396,912.00	512,446.64	2,909,358.64	2,909,358.64	2,909,358.64	0.00
Transferencias a Fideicomisos, Mandatos y Otros Análogos						
Transferencias a la Seguridad Social						
Donativos						
Transferencias al Exterior						
<b>Bienes Muebles, Inmuebles e Intangibles</b>	<b>12,475,641.00</b>	<b>0.00</b>	<b>12,475,641.00</b>	<b>0.00</b>	<b>0.00</b>	<b>12,475,641.00</b>
Mobiliario y Equipo de Administración	12,475,641.00	0.00	12,475,641.00	0.00	0.00	12,475,641.00
Mobiliario y Equipo Educativo y Recreativo						
Equipo e Instrumental Médico y de Laboratorio						
Vehículos y Equipo de Transporte						
Equipo de Defensa y Seguridad						
Maquinaria, Otros Equipos y Herramientas						
Activos Biológicos						
Bienes Inmuebles						
Activos Intangibles						
<b>Inversión Pública</b>	<b>0.00</b>	<b>0.00</b>	<b>0.00</b>	<b>0.00</b>	<b>0.00</b>	<b>0.00</b>
Obra Pública en Bienes de Dominio Público						
Obra Pública en Bienes Propios						
Proyectos Productivos y Acciones de Fomento						
<b>Inversiones Financieras y Otras Provisiones</b>	<b>0.00</b>	<b>0.00</b>	<b>0.00</b>	<b>0.00</b>	<b>0.00</b>	<b>0.00</b>
Inversiones Para el Fomento de Actividades Productivas						
Acciones y Participaciones de Capital						
Compra de Títulos y Valores						
Concesión de Préstamos						

**INSTITUTO DE CAPACITACION PARA EL TRABAJO DEL ESTADO DE QUERETARO**


Estado Analítico del Ejercicio del Presupuesto de Egresos

Clasificación por objeto del Gasto (Capítulo y Concepto)

Del 01 de Enero al 31 de Diciembre de 2020



Concepto	Egresos					Subejercicio 6 = (3 - 4)
	Aprobado	Ampliaciones (Reducciones)	Modificado	Devengado	Pagado	
	1	2	3 = (1 + 2)	4	5	
Inversiones en Fideicomisos, Mandatos y Otros Análogos Fideicomiso de Desastres Naturales (Informativo)						
Otras Inversiones Financieras						
Provisiones para Contingencias y Otras Erogaciones Especiales						
<b>Participaciones y Aportaciones</b>	<b>0.00</b>	<b>0.00</b>	<b>0.00</b>	<b>0.00</b>	<b>0.00</b>	<b>0.00</b>
Participaciones						
Aportaciones						
Convenios						
<b>Deuda Pública</b>	<b>0.00</b>	<b>0.00</b>	<b>0.00</b>	<b>0.00</b>	<b>0.00</b>	<b>0.00</b>
Amortización de la Deuda Pública						
Intereses de la Deuda Pública						
Comisiones de la Deuda Pública						
Gastos de la Deuda Pública						
Costo por Coberturas						
Apoyos Financieros						
Adeudos de Ejercicios Fiscales Anteriores (ADEFAS)						
<b>Total del Gasto</b>	<b>127,678,564.00</b>	<b>10,925,141.74</b>	<b>138,603,705.74</b>	<b>109,960,599.81</b>	<b>109,960,599.81</b>	<b>28,643,105.93</b>

  
 Lic. Ulises Gómez de la Rosa  
 Director General ICATEQ

  
 Lic. Cesar Roberto Mariscal Eichner  
 Director Administrativo ICATEQ

**INSTITUTO DE CAPACITACION PARA EL TRABAJO DEL ESTADO DE QUERETARO**

**Estado Analítico del Ejercicio del Presupuesto de Egresos**

**Clasificación Funcional (Finalidad y Función)**

Del 01 de Enero al 31 de Diciembre de 2020



Concepto	Egresos					Subejercicio 6 = (3-4)
	Aprobado	Ampliaciones /(Reducciones)	Modificado	Devengado	Pagado	
	1	2	3 = (1+2)	4	5	
<b>Gobierno</b>	<b>0.00</b>	<b>0.00</b>	<b>0.00</b>	<b>0.00</b>	<b>0.00</b>	<b>0.00</b>
Legislación						
Justicia						
Coordinación de la Política de Gobierno						
Relaciones Exteriores						
Asuntos Financieros y Hacendarios						
Seguridad Nacional						
Asuntos de Orden Público y de Seguridad Interior						
Otros Servicios Generales						
<b>Desarrollo Social</b>	<b>127,678,564.00</b>	<b>10,925,141.74</b>	<b>138,603,705.74</b>	<b>109,960,599.81</b>	<b>109,960,599.81</b>	<b>28,643,105.93</b>
Protección Ambiental						
Vivienda y Servicios a la Comunidad						
Salud						
Recreación, Cultura y Otras Manifestaciones Sociales						
Educación	127,678,564.00	10,925,141.74	138,603,705.74	109,960,599.81	109,960,599.81	28,643,105.93
Protección Social						
Otros Asuntos Sociales						
<b>Desarrollo Económico</b>	<b>0.00</b>	<b>0.00</b>	<b>0.00</b>	<b>0.00</b>	<b>0.00</b>	<b>0.00</b>
Asuntos Económicos, Comerciales y Laborales en General						
Agropecuaria, Silvicultura, Pesca y Caza						
Combustibles y Energía						
Minería, Manufacturas y Construcción						
Transporte						
Comunicaciones						
Turismo						
Ciencia, Tecnología e Innovación						
Otras Industrias y Otros Asuntos Económicos						
<b>Otras no Clasificadas en Funciones Anteriores</b>	<b>0.00</b>	<b>0.00</b>	<b>0.00</b>	<b>0.00</b>	<b>0.00</b>	<b>0.00</b>
Transacciones de la Deuda Publica / Costo Financiero de la Deuda						
Transferencias, Participaciones y Aportaciones entre Diferentes Niveles y Ordenes de Gobierno						
Saneamiento del Sistema Financiero						
Adeudos de Ejercicios Fiscales Anteriores						
<b>Total del Gasto</b>	<b>127,678,564.00</b>	<b>10,925,141.74</b>	<b>138,603,705.74</b>	<b>109,960,599.81</b>	<b>109,960,599.81</b>	<b>28,643,105.93</b>

Lic. Ulises Gómez de la Rosa  
Director General ICATEQ

Lic. Cesar Roberto Mariscal Eichner  
Director Administrativo ICATEQ


**INSTITUTO DE CAPACITACION PARA EL TRABAJO DEL ESTADO DE QUERETARO**  
**Estado Analítico del Ejercicio del Presupuesto de Egresos por**  
**Por Fuente de Financiamiento**

Del 01 de Enero al 31 de Diciembre de 2020



Concepto	Egresos			Subejercicio 6 = (3 + 4)	
	1 Aprobado	2 Ampliaciones (Reducción)	3 = (1 + 2) Modificado		4 Devengado
<b>Recursos Fiscales</b>					
<b>Financiamientos Internos</b>					
<b>Financiamientos Externos</b>					
<b>Ingresos Propios</b>	13,919,400.00	-7,270,119.79	6,649,280.21	6,649,280.21	0.00
<b>Recursos Estatales</b>	70,780,565.00	10,601,586.00	81,382,151.00	72,913,669.82	8,468,481.18
<b>Recursos Federales</b>	42,978,599.00	7,593,675.53	50,572,274.53	30,397,649.78	20,174,624.75
<b>Otros Recursos</b>					
<b>Total del Gasto</b>	<b>127,678,564.00</b>	<b>10,925,141.74</b>	<b>138,603,705.74</b>	<b>109,960,599.81</b>	<b>28,643,105.93</b>

  
**Lic. Ulises Gómez de la Rosa**  
 Director General ICATEQ

  
**Lic. Cesar Roberto Mariscal Eichner**  
 Director Administrativo ICATEQ


**INSTITUTO DE CAPACITACION PARA EL TRABAJO DEL ESTADO DE QUERETARO**  
**Endeudamiento Neto**

Del 01 de Enero al 31 de Diciembre de 2020



Identificación de Crédito o Instrumento	Contratación / Colocación A	Amortización B	Endeudamiento Neto C = A - B
<b>Créditos Bancarios</b>			
<b>Nada que Manifestar</b>			
Total Créditos Bancarios			
<b>Otros Instrumentos de Deuda</b>			
Total Otros Instrumentos de Deuda			
<b>TOTAL</b>			

  
**Lic. Ulises Gómez de la Rosa**  
 Director General ICATEQ

  
**Lic. Cesar Roberto Mariscal Eichner**  
 Director Administrativo ICATEQ

**INSTITUTO DE CAPACITACION PARA EL TRABAJO DEL ESTADO DE QUERETARO**  
**Intereses de la Deuda**


Del 01 de Enero al 31 de Diciembre de 2020



Identificación de Crédito o Instrumento	Devengado	Pagado
<b>Créditos Bancarios</b>		
<b>Nada que Manifestar</b>		
Total de intereses de Créditos Bancarios		

<b>Otros Instrumentos de Deuda</b>		
Total de intereses de Otros Instrumentos de Deuda		

<b>TOTAL</b>		
--------------	--	--

  
Lic. Ulises Gómez de la Rosa  
 Director General ICATEQ

  
Lic. Cesar Roberto Mariscal Eichner  
 Director Administrativo ICATEQ

# INSTITUTO DE CAPACITACION PARA EL TRABAJO DEL ESTADO DE QUERETARO

**Gasto por Categoría Programática**

Del 01 de Enero al 31 de Diciembre de 2020



Concepto	Egresos					Subejercicio 6 = (3 - 4)
	1 Aprobado	2 Ampliaciones (Reducciones)	3 = (1 + 2) Modificado	4 Devengado	5 Pagado	
<b>Programas</b>						
Subsidios: Sector Social y Privado o Entidades Federativas y Municipios						
Sujetos a Reglas de Operación	0.00	0.00	0.00	0.00	0.00	0.00
Otros Subsidios						
<b>Desempeño de las Funciones</b>	127,678,564.00	10,925,141.74	138,603,705.74	109,960,599.81	109,960,599.81	28,643,105.93
Prestación de Servicios Públicos						
Provisión de Bienes Públicos	127,678,564.00	10,925,141.74	138,603,705.74	109,960,599.81	109,960,599.81	28,643,105.93
Planeación, seguimiento y evaluación de políticas públicas						
Promoción y fomento						
Regulación y supervisión						
Funciones de las Fuerzas Armadas (Únicamente Gobierno Federal)						
Específicos						
Proyectos de Inversión						
<b>Administrativos y de Apoyo</b>	0.00	0.00	0.00	0.00	0.00	0.00
Apoyo al proceso presupuestario y para mejorar la eficiencia institucional						
Apoyo a la función pública y al mejoramiento de la gestión						
Operaciones ajenas						
<b>Compromisos</b>	0.00	0.00	0.00	0.00	0.00	0.00
Obligaciones de cumplimiento de resolución Jurisdiccional						
Desastres Naturales						
<b>Obligaciones</b>	0.00	0.00	0.00	0.00	0.00	0.00
Pensiones y jubilaciones						
Aportaciones a la seguridad social						
Aportaciones a fondos de estabilización						
Aportaciones a fondos de inversión y reestructura de pensiones						
<b>Programas de Gasto Federalizado (Gobierno Federal)</b>	0.00	0.00	0.00	0.00	0.00	0.00
Gasto Federalizado						
Participaciones a entidades federativas y municipios	0.00	0.00	0.00	0.00	0.00	0.00
Costo financiero, deuda o apoyos a deudores y ahorradores de la banca	0.00	0.00	0.00	0.00	0.00	0.00
Adeudos de ejercicios fiscales anteriores	0.00	0.00	0.00	0.00	0.00	0.00
<b>Total del Gasto</b>	<b>127,678,564.00</b>	<b>10,925,141.74</b>	<b>138,603,705.74</b>	<b>109,960,599.81</b>	<b>109,960,599.81</b>	<b>28,643,105.93</b>

**Lic. Ulises Gómez de la Rosa**  
Director General ICATEQ

**Lic. Cesar Roberto Mariscal Eichner**  
Director Administrativo ICATEQ



**INSTITUTO DE CAPACITACION PARA EL TRABAJO DEL ESTADO DE QUERETARO**  
 Programas y Proyectos de Inversion  
 Del 01 de Enero al 31 de Diciembre de 2020

PROGRAMA / PROYECTO DE INVERSION	DESCRIPCION	TOTALES
----------------------------------	-------------	---------

Concepto	Egresos					Subejercicio 6 = ( 3 - 4 )
	Aprobado 1	Ampliaciones (Reducciones) 2	Modificado 3 = ( 1 + 2 )	Devengado 4	Pagado 5	
Bienes Muebles, Inmuebles e Intangibles Mobiliario y Equipo de Administración	12,475,641.00 12,475,641.00	0.00 0.00	12,475,641.00 12,475,641.00	0.00 0.00	0.00 0.00	12,475,641.00 12,475,641.00



**Lic. Ulises Gómez de la Rosa**  
 Director General ICATEQ



**Lic. Cesar Roberto Mariscal Eichner**  
 Director Administrativo ICATEQ



**GOBIERNO DEL ESTADO DE QUERÉTARO**  
**Reporte de avance de Indicadores 2020 (4o Trím)**

**Dependencia / Entidad / Órgano**  
**desconcentrado /**  
**DENOMINACIÓN DEL**

**3EIC-INSTITUTO DE CAPACITACION PARA EL TRABAJO DEL ESTADO DE QUERÉTARO**

**Programa de formación para el trabajo.**

NIVEL	No.	RESUMEN NARRATIVO	NOMBRE DEL INDICADOR	AGrupación DIMENSIÓN SENTIDO EXPRESIÓN	MÉTODO DE CÁLCULO	UNIDAD DE MEDIDA	META PROGR AMADA	1er TRIM	2do TRIM	3er TRIM	4to TRIM	META ALCANZ ADA
PROPOSITO		Personas inscritas al ICATEQ obtienen y/o demuestran las competencias laborales en un área específica.	Porcentaje de eficiencia terminal ICATEQ.	Promedio Eficiencia Ascendente Porcentaje	100 * ( Cantidad de personas que acreditan la capacitación / Total de personas inscritas a la capacitación)	Personas Trimestral	86.04	82.83	84.92	91.36	86.42	Verde

**JUSTIFICACIÓN TRIMESTRAL**

- 1ro. El porcentaje de eficiencia terminal, de los cursos de capacitación del ICATEQ, en el trimestre enero-marzo fue del 86.04%, ya que concluyeron y acreditaron la capacitación 4,325 personas de 5,027 que se inscribieron.
- 2ro. El % de eficiencia terminal fue del 82.83%, ya que de 2,569 capacitandos que aplicó el término de su capacitación en el trimestre abril-junio, solo concluyeron 2,128. La meta se quedó a 5.17 puntos porcentuales de su cumplimiento, debido a que por la Contingencia Sanitaria por COVID-19, el servicio de cursos de capacitación se impartió de manera virtual, sin embargo hubo desánimo en los capacitandos para concluir su capacitación o incluso aún demostrando la participación en la conexión a las sesiones virtuales, no cumplieron con trabajos o la evaluación final.
- 3er. De 3,017 capacitandos que correspondió el término de la capacitación que cursaron, 2,562 concluyeron y acreditaron, por lo que el % de eficiencia terminal fue del 84.92%. El cumplimiento de avance quedó por debajo en 3.08 puntos porcentuales de la meta establecida, por las razones expuestas desde el trimestre anterior, por la Contingencia Sanitaria por COVID-19.
- 4to. El trimestre octubre-diciembre el porcentaje de eficiencia terminal fue del 91.36%, ya que concluyeron la capacitación que cursaron 2,908 de 3,183 inscritos.

Suma Eficacia Ascendente Porcentaje	Personas Trimestral	65.04	0.00	0.00	0.00	66.94	66.94	Verde
Porcentaje de personas egresadas incorporadas al sector productivo	Personas Trimestral	65.04	0.00	0.00	0.00	66.94	66.94	Verde

**JUSTIFICACIÓN TRIMESTRAL**

- 1ro. El avance del presente indicador, se reporta en el segundo trimestre abril-junio.
- 2ro. El proceso de seguimiento de egresados del ICATEQ, se rige por los lineamientos que determina la Coordinación de Organismos Descentralizados e Institutos de Capacitación para el Trabajo de la DGCF-SEMS, por lo que determinó que las fechas de aplicación se realizarán en los meses de agosto-septiembre, y el instrumento tendrá modificaciones con el objetivo de obtener resultados con el fin de identificar las consecuencias e impactos de la actual contingencia para los egresados.
- 3er. De parte de la Coordinación de Organismos Descentralizados de la D.G.C.G.T. de la S.E.M.S., a finales del mes de septiembre, instruyó a los ICAT'S para iniciar el proceso de seguimiento de egresados del año anterior y compartió el instrumento que se aplicará para la encuesta a aplicar. Por lo que los resultados de dicho seguimiento se tendrán para el cuarto trimestre del año 2020.
- 4to. En el trimestre octubre-diciembre de 2020, se realizó el seguimiento de egresados del año 2019, a través de una encuesta aplicada a un muestreo de personas egresadas del ICATEQ, obteniendo como resultado que de 723 personas encuestadas, 484 se encuentran laborando, lo que representa un 66.94%.

Lic. Ulises Gómez de la Rosa  
 Director General



**GOBIERNO DEL ESTADO DE QUERÉTARO**  
**Reporte de avance de Indicadores 2020 (4o Trim)**

**Dependencia / Entidad / Órgano**  
**desconcentrado /**  
**DENOMINACIÓN DEL**

**3EIC-INSTITUTO DE CAPACITACION PARA EL TRABAJO DEL ESTADO DE QUERÉTARO**

**Programa de formación para el trabajo.**

NIVEL	No.	RESUMEN NARRATIVO	NOMBRE DEL INDICADOR	AGRUPACIÓN DIMENSIÓN SENTIDO EXPRESIÓN	MÉTODO DE CÁLCULO	UNIDAD DE MEDIDA	FRECUENCIA A MEDICIÓN	LÍNEA BASE	META AMADA	1er TRIM	2do TRIM	3er TRIM	4to TRIM	META ALCANZADA	UMBRAL
COMPONENTE 1		Servicio de Cursos de Capacitación para el Trabajo Impartidos.	Porcentaje de cobertura atendida de la Población Económicamente Activa del Estado de Querétaro en Capacitación para el Trabajo.	Suma Eficacia Ascendente Porcentaje	100 * ( Personas inscritas a los cursos de capacitación que ofrece el ICATEQ en el trimestre actual / Total de la Población Económicamente Activa del Estado de Querétaro en el grupo de edad de 20 a 49 años)	Personas	Trimestral	0.00	3.20	0.64	0.47	0.42	0.45	1.97	Rojo

**JUSTIFICACIÓN TRIMESTRAL**

- 1ro. En el trimestre enero-marzo, se tuvo una cobertura del 0.64% de la Población Económicamente Activa del Estado de Querétaro, del rango de edad de 20 a 49 años, que representa a 641,973 personas (cifra de diciembre de 2019), ya que la inscripción en los cursos de capacitación que oferta el ICATEQ fue de 4,088 personas.
- 2ro. De la PEA en el Estado de Querétaro, del rango de edad de 20 a 49 años, que refiere a 641,973 personas, el % de cobertura atendida por el ICATEQ, fue del 0.47% que representa a 3,011 personas. Cabe resaltar que por la contingencia sanitaria por COVID-19, el servicio de impartición de cursos de capacitación se llevo a cabo de manera virtual, sin embargo, no se impartieron Cursos CAE a las empresas y a Operadores de Transporte Público; además de desánimo por parte de los capacitandos, lo que resultó en la apertura de cursos con baja matrícula o bien, la no apertura de cursos programados.
- 3er. En el tercer trimestre julio-septiembre de 2020, el Porcentaje de cobertura atendida por el ICATEQ, de la PEA en el Estado de Querétaro, fue del 0.42%, ya que del rango de edad de 20 a 49 años, que representa a 641,973 personas (cifra de diciembre de 2019), se inscribieron 2,670 personas. Por la Contingencia Sanitaria por COVID-19, desde el trimestre anterior, el servicio de impartición de cursos de capacitación, se lleva a cabo de manera virtual, lo cual ha disminuido el número de inscritos, además que hasta el mes de septiembre se retomó la atención a Operadores de Transporte Público.
- 4to. En el trimestre octubre-diciembre de 2020, se inscribieron a los cursos de capacitación que imparte el ICATEQ, 2,897 personas, lo que representa un 0.45% de la Población Económicamente Activa del Estado de Querétaro en el grupo de edad de 20 a 49 años que representa 641,973 personas. Cabe resaltar que desde el mes de marzo de 2020 debido a la Contingencia Sanitaria por COVID-19, la impartición de los cursos de capacitación se han realizado de manera virtual, lo que ha resultado en una baja inscripción en dichos cursos.

	Personas	Trimestral	78.00	100.00	0.00	75.00	87.50	86.67	Verde
2	Porcentaje de aspirantes aceptados al proceso de evaluación en el trimestre actual del ICATEQ que resultaron competentes / Total de aspirantes al proceso de evaluación)								

**JUSTIFICACIÓN TRIMESTRAL**

- 1ro. En el presente trimestre que se reporta, se llevaron a cabo 3 procesos de evaluación (3 personas) en el Estándar ECO301 "Diseño de cursos de formación del capital humano de manera presencial grupal, sus instrumentos de evaluación y manuales del curso". Y las cuales acreditaron, por lo que el % de aspirantes

Lic. Ulises Gómez de la Rosa  
 Director General



**GOBIERNO DEL ESTADO DE QUERÉTARO**  
**Reporte de avance de Indicadores 2020 (4o Trim)**

**Dependencia / Entidad / Órgano**  
**desconcentrado /**  
**DENOMINACIÓN DEL**

**3EIC-INSTITUTO DE CAPACITACION PARA EL TRABAJO DEL ESTADO DE QUERÉTARO**

**Programa de formación para el trabajo.**

NIVEL	No.	RESUMEN NARRATIVO	NOMBRE DEL INDICADOR	AGRUPACIÓN DIMENSIÓN SENTIDO EXPRESIÓN	MÉTODO DE CÁLCULO	UNIDAD DE MEDIDA	LÍNEA BASE	META PROGR AMADA	1er TRIM	2do TRIM	3er TRIM	4to TRIM	META UMBRAL ALCANZ ADA
-------	-----	-------------------	----------------------	--	-------------------	------------------	------------	------------------	----------	----------	----------	----------	------------------------

1ro. aceptados al proceso de evaluación que resultaron competentes, es del 100%.

- 2ro. En el trimestre abril-junio del presente año, debido a la contingencia sanitaria por COVID -19, no se llevo a cabo ningún proceso de evaluación y certificación en Estándares de CONOCER, ya que los instrumentos del proceso de evaluación requieren de demostrar el desempeño de manera presencial. A partir del siguiente trimestre, se retomaran los procesos de evaluación, en apego al semáforo en que emitan las autoridades de salud estatales y siempre aplicando el protocolo de seguridad sanitaria.
- 3er. En el tercer trimestre del año, se llevaron a cabo 4 procesos de evaluación (4 personas), de los cuales 3 fueron en el Estándar de Competencia ECO110.01 \*Asesoría en comercialización de Bienes Muebles\* y 1 en el Estándar de Competencia ECO217 \*Impartición de cursos de formación del capital humano de manera presencial y grupal\*, resultando acreditados, 2 y 1 respectivamente; por lo que el porcentaje de aspirantes aceptados al proceso de evaluación que resultaron competentes, es del 75%.
- 4to. En el trimestre octubre-diciembre de 2020, se llevaron a cabo 8 procesos de evaluación con fines de certificación, resultando 7 aspirantes competentes de dicha evaluación, lo cual representa 87.5%.

COMPONENTE 3	Servicio de telebachillerato para comunidades rurales.	Porcentaje de absorción del Telebachillerato Comunitario.	Ultimo reportado Eficacia Ascendente Porcentaje	( Número de estudiantes de nuevoAlumnos ingreso a Telebachillerato Comunitario en el ciclo escolar 1 / Número de estudiantes egresadas y egresados de telesecundarias en el ciclo escolar t-1)*100	Trimestral	69.00	0.00	0.00	0.00	0.00	54.29	54.29	Rojo
--------------	--	---	---	--	------------	-------	------	------	------	------	-------	-------	------

**JUSTIFICACIÓN TRIMESTRAL**

1ro. El presente indicador, se reporta en el último trimestre del año 2020

2ro. El presente indicador, se reporta al termino del año 2020.

3er. El presente indicador se reporta al termino del presente año 2020.

4to. El Porcentaje de absorción del Telebachillerato Comunitario al primer semestre 2020-2021 A, con respecto a los egresados del Telesecundarias Comunitarias fue del 54.28%, ya que se inscribieron 475 personas de 875 egresados de Telesecundarias Comunitarias (esta cifra de telesecundarias corresponde a los egresados del ciclo escolar 2018-2019, ya que a la fecha no se cuenta con las estadísticas de término del ciclo escolar 2019-2020. La Contingencia Sanitaria por COVID-19 afectó la inscripción para el logro de la meta comprometida.

ACTIVIDAD	11	Habilitación del personal que imparte la Capacitación.	Porcentaje de personal contratado de base para impartir la capacitación, que se certifican.	Suma Calidad Ascendente Porcentaje	100 * ( Número de personal contratado de base para impartir la capacitación, que se certifican en impartición de cursos presenciales o certificados en la especialidad	Personal	Trimestral	10.00	0.95	4.76	0.00	2.86	8.57	Amarillo
-----------	----	--	---	------------------------------------	--	----------	------------	-------	------	------	------	------	------	----------

  
**Lic. Ulises Gómez de la Rosa**  
 Director General



**GOBIERNO DEL ESTADO DE QUERÉTARO**  
**Reporte de avance de Indicadores 2020 (4o Trim)**

**Dependencia / Entidad / Órgano**  
**desconcentrado /**  
**DENOMINACIÓN DEL**

**3EIC-INSTITUTO DE CAPACITACION PARA EL TRABAJO DEL ESTADO DE QUERÉTARO**

**Programa de formación para el trabajo.**

NIVEL	No.	RESUMEN NARRATIVO	NOMBRE DEL INDICADOR	AGRUPACIÓN DIMENSIÓN SENTIDO EXPRESIÓN	MÉTODO DE CÁLCULO	UNIDAD DE MEDIDA	FRECUENCIA A MEDICIÓN	LÍNEA BASE	META PROGR AMADA	1er TRIM	2do TRIM	3er TRIM	4to TRIM	META ALCANZ ADA	UMBRA L
		Porcentaje del personal contratado de base para impartir la capacitación, que se certifican.	Suma Calidad Ascendente Porcentaje	Suma Calidad Ascendente Porcentaje	Total de personal contratado de base para impartir la capacitación)	Personal	Trimestral	10.00	10.00	0.95	4.76	0.00	2.86	8.57	Amarillo


**JUSTIFICACIÓN TRIMESTRAL**

- 1ro. En el presente año 2020, se tiene programado certificar en el Estándar de Competencia CONOCER EC0301: "Diseño de cursos de formación del capital humano de manera presencial grupal, sus instrumentos de evaluación y manuales del curso" a un 10% de la plantilla de instructores contratados de base para impartir la capacitación. En el presente trimestre enero-marzo, realizo el proceso de evaluación y logró su certificación 1 instructor del Plantel El Marqués, por lo que el % de certificación de instructores es del 0.95%.
- 2ro. En el presente trimestre abril-junio, se certificaron 5 instructores del ICATEQ, en el Estándar de Competencia CONOCER EC0301: " Diseño de cursos de formación del capital humano de manera presencial grupal, sus instrumentos de evaluación y manuales del curso", dichas certificaciones las lograron los instructores de manera independiente al proceso de evaluación con fines de certificación, que el ICATEQ como Entidad Certificadora, tiene programado de base para impartir la capacitación. Por lo que representa un 4.76% del personal contratado de base para impartir la capacitación. qu
- 3er. En el presente trimestre, a 10 personas contratadas de base para impartir la capacitación, se les capacito para posteriormente realizarles evaluación con fines de certificación en el Estándar de Competencia EC0301, por lo que los resultados de lo que lograron su certificación, se reportará en el cuarto trimestre del año 2020.
- 4to. En el trimestre octubre-diciembre de 2020, se certificaron 3 instructores del ICATEQ, en el Estándar de Competencia CONOCER EC301: " Diseño de cursos de formación del capital humano de manera presencial grupal, sus instrumentos de evaluación y manuales del curso", lo que representa un 2.85% de la plantilla de 105 instructores de base para impartir la capacitación.

ACTIVIDAD	12	Promoción y difusión de los servicios que ofrece el Instituto.	Porcentaje de presupuesto destinado a la promoción y difusión	Suma Economía Ascendente Porcentaje	Trimestral	0.00	5.00	0.86	0.87	1.05	1.86	4.64	Verde
		100 * ( Monto de recursos destinados a la promoción y difusión de los servicios que oferta el ICATEQ / Total de recursos financieros del ICATEQ)											

**JUSTIFICACIÓN TRIMESTRAL**

- 1ro. En el trimestre enero-marzo, se destinó para promoción y difusión del ICATEQ, el monto de \$950,608.00, que corresponden a: el gasto de servicios personales de las plazas que en sus funciones realizan actividades de promoción y difusión, así como aquellas partidas del Capítulo 3000 en gastos de servicios generales para este mismo fin, por lo que el % de presupuesto destinado para promoción y difusión de los servicios que oferta el ICATEQ, fue del 0.86%, del presupuesto autorizado para el ejercicio 2020, por el monto de \$110 895,286.00.
- 2ro. En el trimestre abril-junio, se destinó para promoción y difusión del ICATEQ, el monto de \$963,379.00, que corresponde a: el gasto en servicios personales de las plazas que en sus funciones realizan actividades de

  
 Lic. Ulises Gómez de la Rosa  
 Director General



**GOBIERNO DEL ESTADO DE QUERÉTARO**  
**Reporte de avance de Indicadores 2020 (4o Trím)**

**Dependencia / Entidad / Órgano**  
**desconcentrado /**  
**DENOMINACIÓN DEL**

**3EIC-INSTITUTO DE CAPACITACION PARA EL TRABAJO DEL ESTADO DE QUERÉTARO**

**Programa de formación para el trabajo.**

NIVEL	No.	RESUMEN NARRATIVO	NOMBRE DEL INDICADOR	AGRUPACIÓN DIMENSIÓN SENTIDO EXPRESIÓN	MÉTODO DE CÁLCULO	UNIDAD DE MEDIDA	META PROGR AMADA	1er TRIM	2do TRIM	3er TRIM	4to TRIM	META UMBRAL ALCANZADA
-------	-----	-------------------	----------------------	--	-------------------	------------------	------------------	----------	----------	----------	----------	-----------------------

2ro. promoción y difusión, así como aquellas partidas del Capítulo 3000 en gastos de servicios generales para este mismo fin, por lo que el % de presupuesto destinado para la promoción y difusión de los servicios que oferta el ICATEQ, fue del 0.877% del presupuesto autorizado para el ejercicio 2020, que corresponde a \$110'895,286.00.

3er. En el tercer trimestre del año 2020, se destinó para promoción y difusión del ICATEQ, el monto de \$1'163,281.00, cifra que corresponde al gasto de servicios personales de las plazas que en sus funciones realizan actividades de promoción y difusión, así como aquellas partidas del Capítulo 3000 en gastos de Servicios Generales para este mismo fin, por lo que el % de presupuesto destinado para la promoción y difusión de los servicios que oferta el ICATEQ, fue del 1.05%, del presupuesto autorizado para el ejercicio fiscal 2020, que corresponde a \$110'895,286.00.

4to. En el cuarto trimestre del año 2020, el porcentaje de presupuesto destinado a la promoción y difusión del ICATEQ, fue del 1.86%, ya que se ejerció el monto de \$2'064,557.00 en el gasto de servicios personales de las plazas que en sus funciones realizan actividades de promoción y difusión de los servicios que ofrece el Instituto, así como aquellas partidas del Capítulo 3000 en gastos de Servicios Generales para este mismo fin; estos montos del presupuesto autorizado para el ejercicio fiscal 2020, que corresponde a \$110'895,286.00.

ACTIVIDAD	13	Impartición de los servicios de capacitación.	Promedio Eficiencia Ascendente Porcentaje	100 * ( Suma de calificaciones finales del curso obtenidas por las iento personas inscritas existentes al finalizar la capacitación / Suma del total de calificaciones finales del curso máximas a obtener)	85.00	88.02	84.51	86.73	89.81	87.28	Verde
-----------	----	---	---	---	-------	-------	-------	-------	-------	-------	-------

**JUSTIFICACIÓN TRIMESTRAL**

1ro. El trimestre enero-marzo, el % de aprovechamiento en los cursos de capacitación, por parte de las personas que concluyeron su capacitación, fue del 88.02%, ya que de 370,200 puntos máximos a obtener en las calificaciones, se obtuvieron 325,835 puntos.

2ro. El porcentaje de aprovechamiento de los cursos de capacitación, fue de 84.51%, ya que de la suma total de calificaciones máximas a obtener de 196,000 puntos, se obtuvieron 165,634. La meta se incumple en 0.49 puntos porcentuales, ya que en atención a las medidas sanitarias por COVID-19, la impartición de los cursos se realizó de forma virtual, lo que en algunos casos, dificultó la entrega total de tareas o bien trabajos solicitados por los instructores para la evaluación correspondiente a los capacitandos.

3er. En el presente trimestre el porcentaje de aprovechamiento de los cursos de capacitación, por parte de las personas que concluyeron su capacitación, fue del 86.73%, ya que de la suma total de calificaciones máximas a obtener de 250,400 puntos, se obtuvieron 217,168.

4to. En el último trimestre del año 2020, el porcentaje de aprovechamiento en los cursos de capacitación, por parte de las personas que cursaron dicha capacitación, fue del 89.81% ya que de 161,300 puntos máximos a obtener en la suma total de calificaciones, se obtuvieron 144,871 puntos.

Porcentaje de satisfacción de las personas con respecto al desempeño del instructor.	Promedio Calidad Ascendente Porcentaje	100 * ( Suma de puntos obtenidos en los resultados de la encuesta aplicada a los capacitandos / Total de puntos a obtener en los resultados de	88.00	90.24	94.28	95.16	94.79	92.87	Verde
--	--	--	-------	-------	-------	-------	-------	-------	-------

**Lic. Ulises Gómez de la Rosa**  
 Director General



**GOBIERNO DEL ESTADO DE QUERÉTARO**  
**Reporte de avance de Indicadores 2020 (4o Trím)**

**Dependencia / Entidad / Órgano**  
**desconcentrado /**  
**DENOMINACIÓN DEL**

**3EIC-INSTITUTO DE CAPACITACION PARA EL TRABAJO DEL ESTADO DE QUERÉTARO**  
**Programa de formación para el trabajo.**

NIVEL	No.	RESUMEN NARRATIVO	NOMBRE DEL INDICADOR	AGRUPACIÓN DIMENSION SENTIDO EXPRESIÓN	MÉTODO DE CÁLCULO	UNIDAD DE MEDIDA	LÍNEA BASE	META PROGR AMADA	1er TRIM	2do TRIM	3er TRIM	4to TRIM	META ALCANZADA	
			Porcentaje de satisfacción de las personas con respecto al desempeño del instructor.	Promedio Calidad Ascendente Porcentaje	la encuesta aplicada)	Satisfacción del servicio		88.00	90.24	94.28	95.16	94.79	92.87	Verde


**JUSTIFICACIÓN TRIMESTRAL**

- 1ro. El porcentaje de satisfacción de las personas con respecto al desempeño del instructor, que les impartió la capacitación, fue del 90.24%, ya que de 46,550 puntos máximos a obtener en las encuestas aplicadas, se obtuvieron 42,008 puntos.
- 2ro. El porcentaje de satisfacción de las personas con respecto al desempeño del instructor, que les impartió la capacitación, fue del 94.28%, ya que del total de 22,850 puntos máximos a obtener en las encuestas, se obtuvieron 21,542 puntos.
- 3er. El porcentaje de satisfacción de las personas que se capacitaron en el plantel, con respecto al desempeño del instructor-capacitador, fue del 95.16%, ya que del total de 23,000 puntos máximos a obtener en las encuestas que contestaron, se obtuvieron 21,887 puntos.
- 4to. El porcentaje de satisfacción de las personas que recibieron servicios de capacitación con respecto al desempeño del instructor fue del 94.79%, ya que de 19,500 puntos máximos a obtener en la encuesta aplicada para este fin, se obtuvieron 18,484 puntos.

ACTIVIDAD	21	Aplicación de evaluación de competencias laborales con fines de certificación.	Porcentaje de satisfacción de las personas con respecto al servicio otorgado con fines de certificación.	Promedio Eficacia Ascendente Porcentaje	(Suma de puntos obtenidos en los resultados de la encuesta aplicada a las personas evaluadas con fines de certificación en el trimestre actual del ICATEQ/Total de puntos a obtener en los resultados de la encuesta aplicada)*100	Trimestral	90.00	100.00	0.00	100.00	98.93	99.43	Verde
-----------	----	--	--	---	--	------------	-------	--------	------	--------	-------	-------	-------

**JUSTIFICACIÓN TRIMESTRAL**

- 1ro. El porcentaje de satisfacción de las personas con respecto al servicio de evaluación otorgado por el ICATEQ, con fines de certificación, fue del 100%, ya que 210 puntos máximos a obtener en las encuestas aplicadas, se obtuvieron los 210 puntos.
- 2ro. Por la Contingencia Sanitaria por COVID-19, en el presente trimestre no se llevaron a cabo procesos de evaluación con fines de certificación, ya que estos requieren que la evaluación del desempeño se manere presencial. A partir del siguiente trimestre se restablecerá el servicio, en apego al semáforo que determinen las autoridades de salud estatales y siempre aplicando el protocolo de seguridad sanitaria.
- 3er. El porcentaje de satisfacción de las personas con respecto al servicio de evaluación con fines de certificación que otorga el ICATEQ, fue del 100%, ya que de los 280 puntos máximos a obtener en las encuestas que contestaron, se obtuvieron los 280 puntos.
- 4to. El porcentaje de satisfacción de las personas que aceptadas al proceso de evaluación con fines de certificación, fue del 98.93%, ya que de 560 puntos máximos a obtener en la encuesta aplicada para este fin, se obtuvieron 554 puntos.

  
 Lic. Ulises Gómez de la Rosa  
 Director General



**GOBIERNO DEL ESTADO DE QUERÉTARO**  
**Reporte de avance de Indicadores 2020 (4o Trim)**

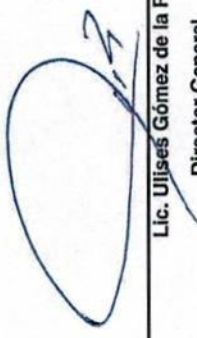
**Dependencia / Entidad / Órgano**  
**desconcentrado /**  
**DENOMINACIÓN DEL**

**3EIC-INSTITUTO DE CAPACITACION PARA EL TRABAJO DEL ESTADO DE QUERÉTARO**  
**Programa de formación para el trabajo.**

NIVEL	No.	RESUMEN NARRATIVO	NOMBRE DEL INDICADOR	AGRUPACIÓN DIMENSIÓN SENTIDO EXPRESIÓN	MÉTODO DE CÁLCULO	UNIDAD DE MEDICIÓN	FRECUENCIA A MEDICIÓN	LÍNEA BASE	META AMADA	1er TRIM	2do TRIM	3er TRIM	4to TRIM	META UMBRAL ALCANZADA
ACTIVIDAD	32	Capacitación del Personal Docente del Telebachillerato.	Porcentaje del personal docente de Telebachillerato capacitado.	Ultimo reportado Calidad Ascendente Porcentaje	(Número de personal docente capacitado en la modalidad de telebachillerato comunitario/ Número de personal docente que labora en la modalidad de telebachillerato comunitario)*100	Figuras educativas	Trimestral	100.00	100.00	0.00	0.00	0.00	100.00	100.00

**JUSTIFICACIÓN TRIMESTRAL**

- 1ro. El presente indicador se reporta al termino del año 2020.
- 2ro. El presente indicador se reporta al termino del año 2020.
- 3er. El presente indicador se reportar al termino del año 2020.
- 4to. El 100% del personal docente del Telebachillerato Comunitario, que representa 87 personas, se capacitó durante el año 2020 en diferentes áreas.

  
**Lic. Ulises Gómez de la Rosa**  
 Director General





**GOBIERNO DEL ESTADO DE QUERÉTARO**  
**Reporte de avance de Indicadores 2020 (4o Trim)**

**Dependencia / Entidad / Órgano descentralizado / Fideicomiso:**

**3EIC INSTITUTO DE CAPACITACION PARA EL TRABAJO DEL ESTADO DE QUERÉTARO**

**DENOMINACIÓN DEL PROGRAMA**

**Programa de formación para el trabajo.**

NIVEL	No.	RESUMEN NARRATIVO	NOMBRE DEL INDICADOR	MÉTODO DE CÁLCULO	FRECUENCIA MEDICIÓN	META PROGRA MADA	1er TRIM	2do TRIM	3er TRIM	4to TRIM	META ALCANZA DA
PROPOSITO		Personas inscritas al ICATEQ obtienen y/o demuestran las competencias laborales en un área específica.	Porcentaje de eficiencia terminal ICATEQ.	100 * (Cantidad de personas que acreditan la capacitación / Total de personas inscritas a la capacitación)	Trimestral	88.00	86.04	82.83	84.92	91.36	86.42
COMPONENTE	1	Servicio de Cursos de Capacitación para el Trabajo Impartidos.	Porcentaje de personas egresadas incorporadas al sector productivo	100 * (Cantidad de egresados encuestados incorporados al sector productivo / Total de Egresados encuestados)	Trimestral	65.00	0.00	0.00	0.00	66.94	66.94
		Servicio de Cursos de Capacitación para el Trabajo Impartidos.	Porcentaje de cobertura de la Población Económicamente Activa del Estado de Querétaro en Capacitación para el Trabajo.	100 * (Personas inscritas a los cursos de capacitación que ofrece el ICATEQ en el trimestre actual / Total de la Población Económicamente Activa del Estado de Querétaro en el grupo de edad de 20 a 49 años)	Trimestral	3.20	0.64	0.47	0.42	0.45	1.97
	2	Servicio de Evaluación con Fines de Certificación de Competencias Laborales realizadas.	Porcentaje de aspirantes aceptados al proceso de Evaluación que resultaron competentes.	100 * (Aspirantes aceptados al proceso de evaluación en el trimestre actual del ICATEQ que resultaron competentes / Total de aspirantes al proceso de evaluación)	Trimestral	78.00	100.00	0.00	75.00	87.50	86.67
	3	Servicio de telebachillerato para comunidades rurales.	Porcentaje de absorción del Telebachillerato Comunitario.	(Número de estudiantes de nuevo ingreso a Telebachillerato Comunitario en el ciclo escolar t / Número de estudiantes egresados y egresados de telesecundarias en el ciclo escolar t-1)*100	Trimestral	69.00	0.00	0.00	0.00	54.29	54.29
ACTIVIDAD	1.1	Habilitación del personal contratado de base para impartir la capacitación, que se certifican.	Porcentaje de personal contratado de base para impartir la capacitación, que se certifican.	100 * (Número de personal contratado de base para impartir la capacitación, que se certifican en impartición de cursos presenciales o certificados en la especialidad que imparten / Total de personal contratado de base para impartir la capacitación)	Trimestral	10.00	0.95	4.76	0.00	2.86	8.57
	1.2	Promoción y difusión de los servicios que ofrece el instituto.	Porcentaje de presupuesto destinado a la promoción y difusión	100 * (Monto de recursos destinados a la promoción y difusión de los servicios que oferta el ICATEQ / Total de recursos financieros del ICATEQ)	Trimestral	5.00	0.86	0.87	1.05	1.86	4.64
	1.3	Impartición de los servicios de capacitación.	Porcentaje de aprovechamiento en los cursos de capacitación.	100 * (Suma de calificaciones finales del curso obtenidas por las personas inscritas existentes al finalizar la capacitación / Suma del total de calificaciones finales del curso máximas a obtener)	Trimestral	85.00	88.02	84.51	86.73	89.81	87.28

Lic. Ulises Gómez de la Rosa  
 Director General



**GOBIERNO DEL ESTADO DE QUERÉTARO**

**Reporte de avance de Indicadores 2020 (4o Trim)**

**3EIC INSTITUTO DE CAPACITACION PARA EL TRABAJO DEL ESTADO DE QUERÉTARO**

**Dependencia / Entidad / Órgano  
desconcentrado / Fideicomiso:**

**DENOMINACIÓN DEL PROGRAMA**

Programa de formación para el trabajo.

NIVEL	No.	RESUMEN NARRATIVO	NOMBRE DEL INDICADOR	MÉTODO DE CÁLCULO	FRECUENCIA MEDICIÓN	META PROGRAMA	1er TRIM	2do TRIM	3er TRIM	4to TRIM	META ALCANZA DA
ACTIVIDAD	1.3	Impartición de los servicios de capacitación.	Porcentaje de satisfacción de las personas con respecto al desempeño del instructor.	100 * ( Suma de puntos obtenidos en los resultados de la encuesta aplicada a los capacitandos / Total de puntos a obtener en los resultados de la encuesta aplicada)	Trimestral	88.00	90.24	94.28	95.16	94.79	92.87
	2.1	Aplicación de evaluación de competencias laborales con fines de certificación.	Porcentaje de satisfacción de las personas con respecto del servicio otorgado con fines de certificación.	(Suma de puntos obtenidos en los resultados de la encuesta aplicada a las personas evaluadas con fines de certificación en el trimestre actual del ICATEQ/Total de puntos a obtener en los resultados de la encuesta aplicada)*100	Trimestral	90.00	100.00	0.00	100.00	98.93	99.43
	3.2	Capacitación del Personal Docente del Telebachillerato.	Porcentaje del personal docente de Telebachillerato capacitado.	(Número de personal docente capacitado en la modalidad de telebachillerato comunitario/ Número de personal docente que labora en la modalidad de telebachillerato comunitario)*100	Trimestral	100.00	0.00	0.00	0.00	100.00	100.00

Lic. Ulises Gómez de la Rosa  
Director General

INSTITUTO DE CAPACITACION PARA EL TRABAJO DEL ESTADO DE QUERETARO			
Indicadores de Postura Fiscal			
Del 01 de Enero al 31 de Diciembre de 2020			
Concepto	Estimado	Devengado	Pagado
<b>I. Ingresos Presupuestarios (I=1+2)</b>	<b>127,678,564.00</b>	<b>138,603,705.74</b>	<b>138,603,705.74</b>
1. Ingresos del Gobierno de la Entidad Federativa 1			
2. Ingresos del Sector Paraestatal 1	127,678,564.00	138,603,705.74	138,603,705.74
<b>II. Egresos Presupuestarios (II=3+4)</b>	<b>127,678,564.00</b>	<b>109,960,599.81</b>	<b>109,960,599.81</b>
3. Egresos del Gobierno de la Entidad Federativa 2			
4. Egresos del Sector Paraestatal 2	127,678,564.00	109,960,599.81	109,960,599.81
<b>III. Balance Presupuestario (Superávit o Déficit) (III = I - II)</b>	<b>0.00</b>	<b>28,643,105.93</b>	<b>28,643,105.93</b>
Concepto	Estimado	Devengado	Pagado
III. Balance presupuestario (Superávit o Déficit)	0.00	28,643,105.93	28,643,105.93
IV. Intereses, Comisiones y Gastos de la Deuda			
<b>V. Balance Primario ( Superávit o Déficit) (V= III - IV)</b>	<b>0.00</b>	<b>28,643,105.93</b>	<b>28,643,105.93</b>
A. Financiamiento			
B. Amortización de la deuda			
C. Endeudamiento ó desendeudamiento (C = A - B)	0.00	0.00	0.00

*Bajo protesta de decir verdad declaramos que los Estados Financieros y sus notas, son razonablemente correctos y son responsabilidad del emisor*

1 Los Ingresos que se presentan son los ingresos presupuestario totales sin incluir los ingresos por financiamientos. Los Ingresos del Gobierno de la Entidad Federativa corresponden a los del Poder Ejecutivo, Legislativo Judicial y Autónomos

2 Los egresos que se presentan son los egresos presupuestarios totales sin incluir los egresos por amortización. Los egresos del Gobierno de la Entidad Federativa corresponden a los del Poder Ejecutivo, Legislativo, Judicial y Órganos Autónomos

3 Para Ingresos se reportan los ingresos recaudados; para egresos se reportan los egresos pagados

  
**Lic. Ulises Gómez de la Rosa**  
Director General ICATEQ

  
**Lic. Cesar Roberto Mariscal Eichner**  
Director Administrativo ICATEQ