

| INSTITUTO DE CAPACITACION PARA EL TRABAJO DEL ESTADO DE QUERETARO | | | |
|---|-----------------------|-----------------------|----------------------|
| Indicadores de Postura Fiscal | | | |
| Del 01 de Enero al 30 de septiembre de 2021 | | | |
| Concepto | Estimado | Devengado | Pagado |
| I. Ingresos Presupuestarios (I=1+2) | 132,551,364.00 | 100,435,938.16 | 99,726,720.73 |
| 1. Ingresos del Gobierno de la Entidad Federativa 1 | | | |
| 2. Ingresos del Sector Paraestatal 1 | 132,551,364.00 | 100,435,938.16 | 99,726,720.73 |
| II. Egresos Presupuestarios (II=3+4) | 132,551,364.00 | 85,047,410.00 | 85,047,410.00 |
| 3. Egresos del Gobierno de la Entidad Federativa 2 | | | |
| 4. Egresos del Sector Paraestatal 2 | 132,551,364.00 | 85,047,410.00 | 85,047,410.00 |
| III. Balance Presupuestario (Superávit o Déficit) (III = I - II) | 0.00 | 15,388,528.16 | 14,679,310.73 |
| Concepto | Estimado | Devengado | Pagado |
| III. Balance presupuestario (Superávit o Déficit) | 0.00 | 15,388,528.16 | 14,679,310.73 |
| IV. Intereses, Comisiones y Gastos de la Deuda | | | |
| V. Balance Primario (Superávit o Déficit) (V= III - IV) | 0.00 | 15,388,528.16 | 14,679,310.73 |
| A. Financiamiento | | | |
| B. Amortización de la deuda | | | |
| C. Endeudamiento ó desendeudamiento (C = A - B) | 0.00 | 0.00 | 0.00 |


Bajo protesta de decir verdad declaramos que los Estados Financieros y sus notas, son razonablemente correctos y son responsabilidad del emisor

1 Los Ingresos que se presentan son los ingresos presupuestario totales sin incluir los ingresos por financiamientos. Los Ingresos del Gobierno de la Entidad Federativa corresponden a los del Poder Ejecutivo, Legislativo Judicial y Autónomos

2 Los egresos que se presentan son los egresos presupuestarios totales sin incluir los egresos por amortización. Los egresos del Gobierno de la Entidad Federativa corresponden a los del Poder Ejecutivo, Legislativo, Judicial y Órganos Autónomos

3 Para Ingresos se reportan los ingresos recaudados; para egresos se reportan los egresos pagados


Lic. Guillermo Caudillo Herrera
Director Administrativo
ICATEQ


Lic. Cesar Roberto Mariscal Elchner
Dirección General
ICATEQ

INSTITUTO DE CAPACITACION PARA EL TRABAJO DEL ESTADO DE QUERETARO

Estado de Situación Financiera Detallado - LDF

Del 01 de enero al 30 de Septiembre de 2021 y 2020
(PESOS)



| Concepto | 30 de septiembre de 2021 | 31 de diciembre de 2020 | Concepto | 30 de septiembre de 2021 | 31 de diciembre de 2020 |
|--|--------------------------|-------------------------|---|--------------------------|-------------------------|
| ACTIVO | | | PASIVO | | |
| Activo Circulante | | | Activo Circulante | | |
| a. Efectivo y Equivalentes | 25,758,005.68 | 33,381,548.56 | a. Cuentas por Pagar a Corto Plazo | 3,415,850.38 | 3,838,209.98 |
| a1) Efectivo | 10,000.00 | | a1) Servicios Personales por Pagar a Corto Plazo | | |
| a2) Bancos/Tesorería | 25,748,005.68 | 33,381,548.56 | a2) Proveedores por Pagar a Corto Plazo | 712,280.81 | 584,090.11 |
| a3) Bancos/Dependencias y Otros | | | a3) Contratistas por Obras Públicas por Pagar a Corto Plazo | | |
| a4) Inversiones Temporales (Hasta 3 meses) | | | a4) Participaciones y Aportaciones por Pagar a Corto Plazo | | |
| a5) Fondos con Afectación Específica | | | a5) Transferencias Otorgadas por Pagar a Corto Plazo | | |
| a6) Depósitos de Fondos de Terceros en Garantía y/o Administración | | | a6) Intereses, Comisiones y Otros Gastos de la Deuda Pública por Pagar a Corto Plazo | | |
| a7) Otros Efectivos y Equivalentes | | | a7) Retenciones y Contribuciones por Pagar a Corto Plazo | 2,695,233.57 | 3,241,444.29 |
| b. Derechos a Recibir Efectivo o Equivalentes | 709,217.43 | 409,807.42 | a8) Devoluciones de la Ley de Ingresos por Pagar a Corto Plazo | | |
| b1) Inversiones Financieras de Corto Plazo | | | a9) Otras Cuentas por Pagar a Corto Plazo | 8,336.00 | 12,675.58 |
| b2) Cuentas por Cobrar a Corto Plazo | 694,559.80 | 395,149.80 | b. Documentos por Pagar a Corto Plazo | 3,928,911.46 | 3,177,576.21 |
| b3) Deudores Diversos por Cobrar a Corto Plazo | 14,657.63 | 14,657.62 | b1) Documentos Comerciales por Pagar a Corto Plazo | | |
| b4) Ingresos por Recuperar a Corto Plazo | | | b2) Documentos con Contratistas por Obras Públicas por Pagar a Corto Plazo | | |
| b5) Deudores por Anticipos de la Tesorería a Corto Plazo | | | b3) Otros Documentos por Pagar a Corto Plazo | 3,928,911.46 | 3,177,576.21 |
| b6) Préstamos Otorgados a Corto Plazo | | | c. Porción a Corto Plazo de la Deuda Pública a Largo Plazo | | |
| b7) Otros Derechos a Recibir Efectivo o Equivalentes a Corto Plazo | | | c1) Porción a Corto Plazo de la Deuda Pública | | |
| c. Derechos a Recibir Bienes o Servicios | 32,075.33 | 19,329.85 | c2) Porción a Corto Plazo de Arrendamiento Financiero | | |
| c1) Anticipo a Proveedores por Adquisición de Bienes y Prestación de Servicios a Corto Plazo | 32,075.33 | 19,329.85 | d. Títulos y Valores a Corto Plazo | | |
| c2) Anticipo a Proveedores por Adquisición de Bienes Inmuebles y Muebles a Corto Plazo | | | e. Pasivos Diferidos a Corto Plazo | | |
| c3) Anticipo a Proveedores por Adquisición de Bienes Intangibles a Corto Plazo | | | e1) Ingresos Cobrados por Adelantado a Corto Plazo | | |
| c4) Anticipo a Contratistas por Obras Públicas a Corto Plazo | | | e2) Intereses Cobrados por Adelantado a Corto Plazo e3) Otros Pasivos Diferidos a Corto Plazo | | |
| c5) Otros Derechos a Recibir Bienes o Servicios a Corto Plazo | | | e3) Otros Pasivos Diferidos a Corto Plazo | | |
| d. Inventarios | | | f. Fondos y Bienes de Terceros en Garantía y/o Administración a Corto Plazo | | |
| d1) Inventario de Mercancías para Venta | | | f1) Fondos en Garantía a Corto Plazo | | |
| d2) Inventario de Mercancías Terminadas | | | f2) Fondos en Administración a Corto Plazo | | |
| d3) Inventario de Mercancías en Proceso de Elaboración | | | f3) Fondos Contingentes a Corto Plazo | | |
| d4) Inventario de Materias Primas, Materiales y Suministros para Producción | | | f4) Fondos de Fideicomisos, Mandatos y Contratos Análogos a Corto Plazo | | |
| d5) Bienes en Tránsito | | | f5) Otros Fondos de Terceros en Garantía y/o Administración a Corto Plazo | | |
| e. Almacenes | | | f6) Valores y Bienes en Garantía a Corto Plazo | | |
| f. Estimación por Pérdida o Deterioro de Activos Circulantes | | | g. Provisiones a Corto Plazo | | |
| f1) Estimaciones para Cuentas Incobrables por Derechos a Recibir Efectivo o Equivalentes | | | g1) Provisión para Demandas y Juicios a Corto Plazo | | |
| f2) Estimación por Deterioro de Inventarios | | | g2) Provisión para Contingencias a Corto Plazo | | |
| g. Otros Activos Circulantes | | | g3) Otras Provisiones a Corto Plazo | | |
| g1) Valores en Garantía | | | h. Otros Pasivos a Corto Plazo | | |
| g2) Bienes en Garantía (excluye depósitos de fondos) | | | h1) Ingresos por Clasificar | | |
| g3) Bienes Derivados de Embargos, Decomisos, Aseguramientos y Dación en Pago | | | h2) Recaudación por Participar | | |
| g4) Adquisición con Fondos de Terceros | | | h3) Otros Pasivos Circulantes | | |
| IA. Total de Activos Circulantes | 26,499,298.44 | 33,810,685.83 | IIA. Total de Pasivos Circulantes | 7,344,761.84 | 7,015,786.19 |
| Activo No Circulante | | | Pasivo No Circulante | | |
| a. Inversiones Financieras a Largo Plazo | | | a. Cuentas por Pagar a Largo Plazo | | |
| b. Derechos a Recibir Efectivo o Equivalentes a Largo Plazo | | | b. Documentos por Pagar a Largo Plazo | | |
| c. Bienes Inmuebles, Infraestructura y Construcciones en Proceso | 46,890,364.92 | 46,890,364.92 | c. Deuda Pública a Largo Plazo | | |
| d. Bienes Muebles | 51,484,722.57 | 51,284,722.57 | d. Pasivos Diferidos a Largo Plazo | | |
| e. Activos Intangibles | | | e. Fondos y Bienes de Terceros en Garantía y/o en Administración a Largo Plazo | | |
| f. Depreciación, Deterioro y Amortización Acumulada de Bienes | (19,056,679.97) | (17,584,414.68) | f. Provisiones a Largo Plazo | | |
| g. Activos Diferidos | | | IIIB. Total de Pasivos No Circulantes | | |
| h. Estimación por Pérdida o Deterioro de Activos no Circulantes | | | II. Total del Pasivo (II = IIA + IIIB) | 7,344,761.84 | 7,015,786.19 |
| i. Otros Activos no Circulantes | 68,289.06 | 99,789.06 | HACIENDA PÚBLICA/PATRIMONIO | | |
| IB. Total de Activos No Circulantes | 79,386,696.58 | 80,690,461.87 | IIIA. Hacienda Pública/Patrimonio Contribuido | 84,728,439.90 | 84,728,439.90 |
| I. Total del Activo | 105,885,995.02 | 114,501,147.70 | a. Aportaciones | | |
| | | | b. Donaciones de Capital | | |
| | | | c. Actualización de la Hacienda Pública/Patrimonio | 84,728,439.90 | 84,728,439.90 |
| | | | IIIB. Hacienda Pública/Patrimonio Generado | 13,812,793.28 | 22,756,921.61 |
| | | | a. Resultados del Ejercicio (Ahorro/ Desahorro) | 13,916,262.87 | 26,364,261.95 |
| | | | b. Resultados de Ejercicios Anteriores | (103,469.59) | (3,607,340.34) |
| | | | c. Revalúos | | |
| | | | d. Reservas | | |
| | | | e. Rectificaciones de Resultados de Ejercicios Anteriores | | |
| | | | IIIC. Exceso o Insuficiencia en la Actualización de la Hacienda Pública/Patrimonio | | |
| | | | a. Resultado por Posición Monetaria | | |
| | | | b. Resultado por Tenencia de Activos no Monetarios | | |
| | | | III. Total Hacienda Pública/Patrimonio | 98,541,233.18 | 107,485,361.51 |
| | | | Total del Pasivo y Hacienda Pública/Patrimonio | 105,885,995.02 | 114,501,147.70 |

Bajo protesta de decir verdad declaramos que los Estados Financieros y sus Notas son razonablemente correctos y responsabilidad del emisor

Lic. Guillermo Caudillo Herrera
Director Administrativo
ICATEQ

Lic. Cesar Roberto Mariscal Eichner
Dirección General
ICATEQ

Instituto de Capacitación para el Trabajo del Estado de Querétaro
Informe Analítico de la Deuda Pública y Otros Pasivos - LDF
 Del 01 de Enero al 30 de Septiembre de 2021
 (PESOS)



| Denominación de las Deudas Publica y Otros Pasivos | Saldo al 31 de julio de 2021 | Disposiciones del Periodo | Amortizaciones del Periodo | Revaluaciones, Reclasificaciones y Otros Ajustes | Saldo Final del Periodo | Pago de Intereses del Periodo | Pago de comisiones y demás costos asociados durante el periodo |
|---|------------------------------|---------------------------|----------------------------|--|-------------------------|-------------------------------|--|
| 1. Deuda Publica | 0.00 | 0.00 | 0.00 | 0.00 | 0.00 | 0.00 | 0.00 |
| A. Corto Plazo | 0.00 | 0.00 | 0.00 | 0.00 | 0.00 | 0.00 | 0.00 |
| a1) Instituciones de Crédito | | | | | | | |
| a2) Títulos y Valores | | | | | | | |
| a3) Arrendamientos Financieros | | | | | | | |
| B. Largo Plazo | 0.00 | 0.00 | 0.00 | 0.00 | 0.00 | 0.00 | 0.00 |
| b1) Instituciones de Crédito | | | | | | | |
| b2) Títulos y Valores | | | | | | | |
| b3) Arrendamientos Financieros | | | | | | | |
| 2. Otros Pasivos | 7,015,786.19 | 0.00 | 0.00 | 0.00 | 7,344,761.84 | 0.00 | 0.00 |
| 3. Total de la deuda Publica y otros Pasivos | 7,015,786.19 | 0.00 | 0.00 | 0.00 | 7,344,761.84 | 0.00 | 0.00 |
| 4. Deuda Contingente | 0.00 | 0.00 | 0.00 | 0.00 | 0.00 | 0.00 | 0.00 |
| A. Deuda Contingente 1 | | | | | | | |
| B. Deuda Contingente 2 | | | | | | | |
| 2. Otros Pasivos | 0.00 | 0.00 | 0.00 | 0.00 | 0.00 | 0.00 | 0.00 |
| A. Instrumento Bono Cupón Cero 1 | | | | | | | |
| B. Instrumento Bono Cupón Cero 2 | | | | | | | |
| Total Deuda y Otros Pasivos | 7,015,786.19 | 0.00 | 0.00 | 0.00 | 7,344,761.84 | 0.00 | 0.00 |

Bajo protesta de decir verdad declaramos que los Estados Financieros y sus Notas son razonablemente correctos y responsabilidad del emisor.


Lic. Guillermo Caudillo Herrera
 Director Administrativo
 ICATEQ


Lic. Cesar Roberto Mariscal Eichner
 Dirección General
 ICATEQ


Instituto de Capacitación para el Trabajo del Estado de Querétaro
Informe Analítico de Obligaciones diferentes al Financiamiento - LDF
 Del 01 de Enero al 30 de septiembre de 2021
 (PESOS)



| Denominación de las Obligaciones Diferentes al Financiamiento | Fecha de Contrato | Fecha de Inicio de Operación del proyecto | Fecha de vencimiento | Monto de la Inversión Pactado | Plazo Pactado | Monto promedio mensual del pago de la Contraprestación | Monto promedio mensual del pago de la Contraprestación correspondiente al pago de la inversión | Monto pagado de la inversión al 30 de septiembre 2021 | Monto pagado de la inversión actualizado al 30 de septiembre de 2021 | Saldo pendiente por pagar de la inversión al 30 de septiembre de 2021 |
|--|-------------------|---|----------------------|-------------------------------|---------------|--|--|---|--|---|
| A. Asociaciones Publico Privadas | | | | 0.00 | 0.00 | 0.00 | 0.00 | 0.00 | 0.00 | 0.00 |
| a) APP 1 | | | | | | | | | | |
| b) APP 2 | | | | | | | | | | |
| c) APP 3 | | | | | | | | | | |
| B. Otros Instrumentos | | | | 0.00 | 0.00 | 0.00 | 0.00 | 0.00 | 0.00 | 0.00 |
| a) Otro instrumento 1 | | | | | | | | | | |
| b) Otro instrumento 2 | | | | | | | | | | |
| c) Otro instrumento 3 | | | | | | | | | | |
| C. Total de Obligaciones diferentes al financiamiento (C=A+B) | | | | 0.00 | 0.00 | 0.00 | 0.00 | 0.00 | 0.00 | 0.00 |

Bajo protesta de decir verdad declaramos que los Estados Financieros y sus Notas son razonablemente correctos y responsabilidad del emisor.


Lic. Guillermo Caudillo Herrera
 Director Administrativo
 ICATEQ


Lic. Cesar Roberto Mariscal Eichner
 Dirección General
 ICATEQ

INSTITUTO DE CAPACITACION PARA EL TRABAJO DEL ESTADO DE QUERETARO

Balance Presupuestario - LDF

Del 01 de Enero al 30 de septiembre de 2021
(Pesos)



| Concepto | Estimado / Aprobado | Devengado | Recaudado / Pagado |
|---|-----------------------|-----------------------|----------------------|
| A. Ingresos Totales (A = A1+A2+A3) | 132,551,364.00 | 100,435,938.16 | 99,726,720.73 |
| A1. Ingresos de Libre Disposición | 83,262,305.00 | 64,082,586.16 | 63,373,368.73 |
| A2. Transferencias Federales Etiquetadas | 49,289,059.00 | 36,353,352.00 | 36,353,352.00 |
| A3. Financiamiento Neto | | | |
| B. Egresos Presupuestarios1 (B = B1+B2) | 132,551,364.00 | 85,047,410.00 | 85,047,410.00 |
| B1. Gasto No Etiquetado (sin incluir Amortización de la Deuda Pública) | 83,262,305.00 | 63,008,268.53 | 63,008,268.53 |
| B2. Gasto Etiquetado (sin incluir Amortización de la Deuda Pública) | 49,289,059.00 | 22,039,141.47 | 22,039,141.47 |
| C. Remanentes del Ejercicio Anterior (C = C1 + C2) | 0.00 | 0.00 | 0.00 |
| C1. Remanentes de Ingresos de Libre Disposición aplicados en el periodo | 0.00 | 0.00 | 0.00 |
| C2. Remanentes de Transferencias Federales Etiquetadas aplicados en el periodo | 0.00 | 0.00 | 0.00 |
| I. Balance Presupuestario (I = A - B + C) | 0.00 | 15,388,528.16 | 14,679,310.73 |
| II. Balance Presupuestario sin Financiamiento Neto (II = I - A3) | 0.00 | 15,388,528.16 | 14,679,310.73 |
| III. Balance Presupuestario sin Financiamiento Neto y sin Remanentes del Ejercicio Anterior (III = II - C) | 0.00 | 15,388,528.16 | 14,679,310.73 |


| Concepto | Estimado / Aprobado | Devengado | Recaudado / Pagado |
|--|---------------------|----------------------|----------------------|
| E. Intereses, Comisiones y Gastos de la Deuda (E = E1+E2) | | | |
| E1. Intereses, Comisiones y Gastos de la Deuda con Gasto No Etiquetado | | | |
| E2. Intereses, Comisiones y Gastos de la Deuda con Gasto Etiquetado | | | |
| IV. Balance Primario (IV = III + E) | 0.00 | 15,388,528.16 | 14,679,310.73 |

| Concepto | Estimado / Aprobado | Devengado | Recaudado / Pagado |
|---|---------------------|-------------|--------------------|
| F. Financiamiento (F = F1 + F2) | 0.00 | 0.00 | 0.00 |
| F1. Financiamiento con Fuente de Pago de Ingresos de Libre Disposición | | | |
| F2. Financiamiento con Fuente de Pago de Transferencias Federales Etiquetadas | | | |
| G. Amortización de la Deuda (G = G1 + G2) | 0.00 | 0.00 | 0.00 |
| G1. Amortización de la Deuda Pública con Gasto No Etiquetado | | | |
| G2. Amortización de la Deuda Pública con Gasto Etiquetado | | | |
| A3. Financiamiento Neto (A3 = F - G) | 0.00 | 0.00 | 0.00 |

| Concepto | Estimado / Aprobado | Devengado | Recaudado / Pagado |
|---|---------------------|---------------------|--------------------|
| A1. Ingresos de Libre Disposición | 83,262,305.00 | 64,082,586.16 | 63,373,368.73 |
| A3.1 Financiamiento Neto con Fuente de Pago de Ingresos de Libre Disposición (A3.1 = F1 - G1) | | | |
| F1. Financiamiento con Fuente de Pago de Ingresos de Libre Disposición | | | |
| G1. Amortización de la Deuda Pública con Gasto No Etiquetado | | | |
| B1. Gasto No Etiquetado (sin incluir Amortización de la Deuda Pública) | 83,262,305.00 | 63,008,268.53 | 63,008,268.53 |
| C1. Remanentes de Ingresos de Libre Disposición aplicados en el periodo | | | |
| V. Balance Presupuestario de Recursos Disponibles (V = A1 + A3.1 - B1 + C1) | 0.00 | 1,074,317.63 | 365,100.20 |
| VI. Balance Presupuestario de Recursos Disponibles sin Financiamiento Neto (VI = V - A3.1) | 0.00 | 1,074,317.63 | 365,100.20 |

| Concepto | Estimado / Aprobado | Devengado | Recaudado / Pagado |
|---|---------------------|----------------------|----------------------|
| A2. Transferencias Federales Etiquetadas | 49,289,059.00 | 36,353,352.00 | 36,353,352.00 |
| A3.2 Financiamiento Neto con Fuente de Pago de Transferencias Federales Etiquetadas (A3.2 = F2 - G2) | | | |
| F2. Financiamiento con Fuente de Pago de Transferencias Federales Etiquetadas | | | |
| G2. Amortización de la Deuda Pública con Gasto Etiquetado | | | |
| B2. Gasto Etiquetado (sin incluir Amortización de la Deuda Pública) | 49,289,059.00 | 22,039,141.47 | 22,039,141.47 |
| C2. Remanentes de Transferencias Federales Etiquetadas aplicados en el periodo | | | |
| VII. Balance Presupuestario de Recursos Etiquetados (VII = A2 + A3.2 - B2 + C2) | 0.00 | 14,314,210.53 | 14,314,210.53 |
| VIII. Balance Presupuestario de Recursos Etiquetados sin Financiamiento Neto (VIII = VII - A3.2) | 0.00 | 14,314,210.53 | 14,314,210.53 |


Lic. Guillermo Caudillo Herrera
 Director Administrativo
 ICATEQ


Lic. Cesar Roberto Mariscal Eicher
 Dirección General
 ICATEQ

INSTITUTO DE CAPACITACION PARA EL TRABAJO DEL ESTADO DE QUERETARO


Estado Analítico de Ingresos Detallado - LDF

Del 01 de Enero al 30 de septiembre de 2021



| Concepto | Ingreso | | | | | Diferencia (6= 5 - 1) |
|---|-----------------------|--|--------------------------|-----------------------|----------------------|--------------------------|
| | Estimado (1) | Ampliaciones y (Reducciones) (2) | Modificado (3= 1 + 2) | Devengado (4) | Recaudado (5) | |
| Ingresos de Libre Disposición | | | | | | |
| A. Impuestos | | | | | | |
| B. Cuotas y Aportaciones de Seguridad Social | | | | | | |
| C. Contribuciones de Mejoras | | | | | | |
| D. Derechos | | | | | | |
| E. Productos | | | | | | |
| F. Aprovechamientos | | | | | | |
| G. Ingresos por Ventas de Bienes y Servicios | | | | | | |
| H. Participaciones (H=h1+h2+h3+h4+h5+h6+h7+h8+h9+h10+h11) | 10,183,475.00 | 0.00 | 10,183,475.00 | 5,319,486.16 | 4,610,268.73 | -5,573,206.27 |
| h1) Fondo General de Participaciones | | | | | | |
| h2) Fondo de Fomento Municipal | | | | | | |
| h3) Fondo de Fiscalización y Recaudación | | | | | | |
| h4) Fondo de Compensación | | | | | | |
| h5) Fondo de Extracción de Hidrocarburos | | | | | | |
| h6) Impuesto Especial Sobre Producción y Servicios | | | | | | |
| h7) 0.136% de la Recaudación Federal Participable | | | | | | |
| h8) 3.17% Sobre Extracción de Petróleo | | | | | | |
| h9) Gasolinas y Diésel | | | | | | |
| h10) Fondo del Impuesto Sobre la Renta | | | | | | |
| h11) Fondo de Estabilización de los Ingresos de las entidades federativas | | | | | | |
| I. Incentivos Derivados de la Colaboración Fiscal (I=i1+i2+i3+i4+i5) | | | | | | |
| i1) Tenencia o Uso de Vehículos | | | | | | |
| i2) Fondo de Compensación ISAN | | | | | | |
| i3) Impuesto Sobre Automóviles Nuevos | | | | | | |
| i4) Fondo de Compensación de Repecos-Intermedios | | | | | | |
| i5) Otros Incentivos Económicos | | | | | | |
| J. Transferencias | 73,078,830.00 | 0.00 | 73,078,830.00 | 58,763,100.00 | 58,763,100.00 | -14,315,730.00 |
| K. Convenios | | | | | | |
| k1) Otros Convenios y Subsidios | | | | | | |
| L. Otros Ingresos de Libre Disposición (L=l1+l2) | | | | | | |
| l1) Participaciones en Ingresos Locales | | | | | | |
| l2) Otros Ingresos de Libre Disposición | | | | | | |
| I. Total de Ingresos de Libre Disposición (I=A+B+C+D+E+F+G+H+I+J+K+L) | 83,262,305.00 | 0.00 | 83,262,305.00 | 64,082,586.16 | 63,373,368.73 | -19,888,936.27 |
| Ingresos Excedentes de Ingresos de Libre Disposición | | | | | | |
| Transferencias Federales Etiquetadas | | | | | | |
| A. Aportaciones (A=a1+a2+a3+a4+a5+a6+a7+a8) | | | | | | |
| a1) Fondo de Aportaciones para la Nómina Educativa y gasto operativo | | | | | | |
| a2) Fondo de Aportaciones para los Servicios de Salud | | | | | | |
| a3) Fondo de Aportaciones para la Infraestructura Social | | | | | | |
| a4) Fondo de Aportaciones para el Fortalecimiento de los Municipios y de las Demarcaciones Territoriales del Distrito Federal | | | | | | |
| a5) Fondo de Aportaciones Múltiples | | | | | | |
| a6) Fondo de Aportaciones para la Educación Tecnológica y de Adultos | | | | | | |
| a7) Fondo de Aportaciones para la Seguridad Pública de los Estados y del Distrito Federal | | | | | | |
| a8) Fondo de Aportaciones para el Fortalecimiento de las Entidades Federativas | | | | | | |
| B. Convenios (B=b1+b2+b3+b4) | | | | | | |
| b1) Convenios de Protección Social en Salud | | | | | | |
| b2) Convenios de Descentralización | | | | | | |
| b3) Convenios de Reasignación | | | | | | |
| b4) Otros Convenios y Subsidios | | | | | | |
| C. Fondos Distintos de Aportaciones (C=c1+c2) | | | | | | |
| c1) Fondo para Entidades Federativas y Municipios Productores de Hidrocarburos | | | | | | |
| c2) Fondo Minero | | | | | | |
| D. Transferencias, Subsidios y Subvenciones, y Pensiones y Jubilaciones | 49,289,059.00 | 0.00 | 49,289,059.00 | 36,353,352.00 | 36,353,352.00 | -12,935,707.00 |
| E. Otras Transferencias Federales Etiquetadas | | | | | | |
| II. Total de Transferencias Federales Etiquetadas (II = A + B + C + D + E) | 49,289,059.00 | 0.00 | 49,289,059.00 | 36,353,352.00 | 36,353,352.00 | -12,935,707.00 |
| III. Ingresos Derivados de Financiamientos (III = A) | | | | | | |
| A. Ingresos Derivados de Financiamientos | | | | | | |
| IV. Total de Ingresos (IV = I + II + III) Datos Informativos | | | | | | |
| 1. Ingresos Derivados de Financiamientos con Fuente de Pago de Ingresos de Libre Disposición | | | | | | |
| 2. Ingresos Derivados de Financiamientos con Fuente de Pago de Transferencias Federales Etiquetadas | | | | | | |
| 3. Ingresos Derivados de Financiamientos (3 = 1 + 2) | | | | | | |
| TOTAL | 132,551,364.00 | 0.00 | 132,551,364.00 | 100,435,938.16 | 99,726,720.73 | -32,824,643.27 |
| | | | | | Ingresos Excedentes | |


 Lic. Guillermo Caudillo Herrera
 Director Administrativo
 ICATEO



 Lic. Cesar Roberto Mariscal Eichner
 Dirección General
 ICATEO

INSTITUTO DE CAPACITACION PARA EL TRABAJO DEL ESTADO DE QUERETARO
Estado Analítico del Ejercicio del Presupuesto de Egresos Detallado - LDF
Clasificación Funcional (Finalidad y Función)
 Del 01 de Enero al 30 de septiembre de 2021
 Pesos



| Concepto | Egresos | | | | | Subejercicio |
|--|-----------------------|------------------------------|-----------------------|----------------------|----------------------|----------------------|
| | Aprobado | Ampliaciones / (Reducciones) | Modificado | Devengado | Pagado | |
| I. Gasto No Etiquetado (I=A+B+C+D) | 83,262,305.00 | 0.00 | 83,262,305.00 | 63,008,268.53 | 63,008,268.53 | 20,254,036.47 |
| A. Gobierno | 0.00 | 0.00 | 0.00 | 0.00 | 0.00 | 0.00 |
| a1 Legislación | | | | | | |
| a2 Justicia | | | | | | |
| a3 Coordinación de la Política de Gobierno | | | | | | |
| a4 Relaciones Exteriores | | | | | | |
| a5 Asuntos Financieros y Hacendarios | | | | | | |
| a6 Seguridad Nacional | | | | | | |
| a7 Asuntos de Orden Público y de Seguridad Interior | | | | | | |
| a8 Otros Servicios Generales | | | | | | |
| B. Desarrollo Social | 83,262,305.00 | 0.00 | 83,262,305.00 | 63,008,268.53 | 63,008,268.53 | 20,254,036.47 |
| b1 Protección Ambiental | | | | | | |
| b2 Vivienda y Servicios a la Comunidad | | | | | | |
| b3 Salud | | | | | | |
| b4 Recreación, Cultura y Otras Manifestaciones Sociales | | | | | | |
| b5 Educación | 83,262,305.00 | 0.00 | 83,262,305.00 | 63,008,268.53 | 63,008,268.53 | 20,254,036.47 |
| b6 Protección Social | | | | | | |
| b7 Otros Asuntos Sociales | | | | | | |
| C. Desarrollo Económico | 0.00 | 0.00 | 0.00 | 0.00 | 0.00 | 0.00 |
| c1 Asuntos Económicos, Comerciales y Laborales en General | | | | | | |
| c2 Agropecuaria, Silvicultura, Pesca y Caza | | | | | | |
| c3 Combustibles y Energía | | | | | | |
| c4 Minería, Manufacturas y Construcción | | | | | | |
| c5 Transporte | | | | | | |
| c6 Comunicaciones | | | | | | |
| c7 Turismo | | | | | | |
| c8 Ciencia, Tecnología e Innovación | | | | | | |
| c9 Otras Industrias y Otros Asuntos Económicos | | | | | | |
| D. Otras no Clasificadas en Funciones Anteriores | 0.00 | 0.00 | 0.00 | 0.00 | 0.00 | 0.00 |
| d1 Transacciones de la Deuda Pública / Costo Financiero de la Deuda | | | | | | |
| d2 Transferencias, Participaciones y Aportaciones entre Diferentes Niveles y Ordenes | | | | | | |
| d3 Saneamiento del Sistema Financiero | | | | | | |
| d4 Adeudos de Ejercicios Fiscales Anteriores | | | | | | |
| II. Gasto Etiquetado (II=A+B+C+D) | 49,289,059.00 | 0.00 | 49,289,059.00 | 22,039,141.47 | 22,039,141.47 | 27,249,917.53 |
| A. Gobierno | 0.00 | 0.00 | 0.00 | 0.00 | 0.00 | 0.00 |
| a1 Legislación | | | | | | |
| a2 Justicia | | | | | | |
| a3 Coordinación de la Política de Gobierno | | | | | | |
| a4 Relaciones Exteriores | | | | | | |
| a5 Asuntos Financieros y Hacendarios | | | | | | |
| a6 Seguridad Nacional | | | | | | |
| a7 Asuntos de Orden Público y de Seguridad Interior | | | | | | |
| a8 Otros Servicios Generales | | | | | | |
| B. Desarrollo Social | 49,289,059.00 | 0.00 | 49,289,059.00 | 22,039,141.47 | 22,039,141.47 | 27,249,917.53 |
| b1 Protección Ambiental | | | | | | |
| b2 Vivienda y Servicios a la Comunidad | | | | | | |
| b3 Salud | | | | | | |
| b4 Recreación, Cultura y Otras Manifestaciones Sociales | | | | | | |
| b5 Educación | 49,289,059.00 | 0.00 | 49,289,059.00 | 22,039,141.47 | 22,039,141.47 | 27,249,917.53 |
| b6 Protección Social | | | | | | |
| b7 Otros Asuntos Sociales | | | | | | |
| C. Desarrollo Económico | 0.00 | 0.00 | 0.00 | 0.00 | 0.00 | 0.00 |
| c1 Asuntos Económicos, Comerciales y Laborales en General | | | | | | |
| c2 Agropecuaria, Silvicultura, Pesca y Caza | | | | | | |
| c3 Combustibles y Energía | | | | | | |
| c4 Minería, Manufacturas y Construcción | | | | | | |
| c5 Transporte | | | | | | |
| c6 Comunicaciones | | | | | | |
| c7 Turismo | | | | | | |
| c8 Ciencia, Tecnología e Innovación | | | | | | |
| c9 Otras Industrias y Otros Asuntos Económicos | | | | | | |
| D. Otras no Clasificadas en Funciones Anteriores | 0.00 | 0.00 | 0.00 | 0.00 | 0.00 | 0.00 |
| d1 Transacciones de la Deuda Pública / Costo Financiero de la Deuda | | | | | | |
| d2 Transferencias, Participaciones y Aportaciones entre Diferentes Niveles y Ordenes de Gobierno | | | | | | |
| d3 Saneamiento del Sistema Financiero | | | | | | |
| d4 Adeudos de Ejercicios Fiscales Anteriores | | | | | | |
| III. Total de Egresos (III = I + II) | 132,551,364.00 | 0.00 | 132,551,364.00 | 85,047,410.00 | 85,047,410.00 | 47,503,954.00 |


Lic. Guillermo Caudillo Herrera
 Director Administrativo
 ICATEQ


Lic. Cesar Roberto Mariscal Elchner
 Dirección General
 ICATEQ

INSTITUTO DE CAPACITACION PARA EL TRABAJO DEL ESTADO DE QUERETARO

Estado Analítico del Ejercicio del Presupuesto de Egresos Detallado - LDF


Clasificación Administrativa

Del 01 de Enero al 30 de septiembre de 2021

(Pesos)



| Concepto | Egresos | | | | | Subejercicio 6 = (3 - 4) |
|--|----------------|-----------------------------|----------------|---------------|---------------|-------------------------------|
| | Aprobado | Ampliaciones (Reducción) | Modificado | Devengado | Pagado | |
| | 1 | 2 | 3 = (1 + 2) | 4 | 5 | |
| I. Gasto No Etiquetado (I=A+B+C+D+E+F+G+H+I) | 83,262,305.00 | 0.00 | 83,262,305.00 | 63,008,268.53 | 63,008,268.53 | 20,254,036.47 |
| INSTITUTO DE CAPACITACION PARA EL TRABAJO DEL ESTADO DE QUERETARO | | | | | | |
| A. Dirección General | 83,262,305.00 | 0.00 | 83,262,305.00 | 63,008,268.53 | 63,008,268.53 | 20,254,036.47 |
| B. Dirección Administrativa | | | | | | |
| C. Dirección de Planeación | | | | | | |
| D. Dirección de Vinculación | | | | | | |
| E. Dirección Académica | | | | | | |
| II. Gasto Etiquetado (I=A+B+C+D+E+F+G+H+I) | 49,289,059.00 | - | 49,289,059.00 | 22,039,141.47 | 22,039,141.47 | 27,249,917.53 |
| INSTITUTO DE CAPACITACION PARA EL TRABAJO DEL ESTADO DE QUERETARO | | | | | | |
| A. Dirección General | 49,289,059.00 | - | 49,289,059.00 | 22,039,141.47 | 22,039,141.47 | 27,249,917.53 |
| B. Dirección Administrativa | | | | | | |
| C. Dirección de Planeación | | | | | | |
| D. Dirección de Vinculación | | | | | | |
| E. Dirección Académica | | | | | | |
| III. Total de Egresos (III = I + II) | 132,551,364.00 | 0.00 | 132,551,364.00 | 85,047,410.00 | 85,047,410.00 | 47,503,954.00 |


Lic. Guillermo Caudillo Herrera
 Director Administrativo
 ICATEQ


Lic. Cesar Roberto Mariscal Eichner
 Dirección General
 ICATEQ

INSTITUTO DE CAPACITACION PARA EL TRABAJO DEL ESTADO DE QUERETARO

Estado Analítico del Ejercicio del Presupuesto de Egresos Detallado - LDF


Clasificación de Servicios Personales por Categoría

Del 01 de Enero al 30 de septiembre de 2021

(Pesos)




| Concepto | Egresos | | | | | Subejercicio |
|---|-----------------------|---------------------------------|-----------------------|----------------------|----------------------|----------------------|
| | Aprobado | Ampliaciones / (Reducciones) | Modificado | Devengado | Pagado | |
| I. Gasto No Etiquetado (I=A+B+C+D+E+F) | 69,528,626.34 | -2,000,000.00 | 67,528,626.34 | 50,240,163.28 | 50,240,163.28 | 17,288,463.06 |
| A. Personal Administrativo y de Servicio Público | 69,528,626.34 | -2,000,000.00 | 67,528,626.34 | 50,240,163.28 | 50,240,163.28 | 17,288,463.06 |
| B. Magisterio | | | | | | |
| C. Servicios de Salud (C=c1+c2) | | | | | | |
| c1) Personal Administrativo | | | | | | |
| c2) Personal Médico, Paramédico y afín | | | | | | |
| D. Seguridad Pública | | | | | | |
| E. Gastos asociados a la implementación de nuevas leyes federales o reformas a las mismas (E = e1 + e2) | | | | | | |
| e1) Nombre del Programa o Ley 1 e2) Nombre del Programa o Ley 2 | | | | | | |
| F. Sentencias laborales definitivas | | | | | | |
| II. Gasto Etiquetado (II=A+B+C+D+E+F) | 34,855,241.00 | 0.00 | 34,855,241.00 | 20,188,489.72 | 20,188,489.72 | 14,666,751.28 |
| A. Personal Administrativo y de Servicio Público | 34,855,241.00 | 0.00 | 34,855,241.00 | 20,188,489.72 | 20,188,489.72 | 14,666,751.28 |
| B. Magisterio | | | | | | |
| C. Servicios de Salud (C=c1+c2) | | | | | | |
| c1) Personal Administrativo | | | | | | |
| c2) Personal Médico, Paramédico y afín | | | | | | |
| D. Seguridad Pública | | | | | | |
| E. Gastos asociados a la implementación de nuevas leyes federales o reformas a las mismas (E = e1 + e2) | | | | | | |
| e1) Nombre del Programa o Ley 1 e2) Nombre del Programa o Ley 2 | | | | | | |
| F. Sentencias laborales definitivas | | | | | | |
| III. Total del Gasto en Servicios Personales (III = I + II) | 104,383,867.34 | -2,000,000.00 | 102,383,867.34 | 70,428,653.00 | 70,428,653.00 | 31,955,214.34 |



Lic. Guillermo Caudillo Herrera
 Director Administrativo
 ICATEQ


Lic. Cesar Roberto Mariscal Eichner
 Dirección General
 ICATEQ

| Concepto | Egresos | | | | | Subejercicio |
|--|----------------------|--------------------------|----------------------|----------------------|----------------------|----------------------|
| | Aprobado | Ampliaciones (Reducción) | Modificado | Devengado | Pagado | |
| i1) Amortización de la Deuda Pública | | | | | | |
| i2) Intereses de la Deuda Pública | | | | | | |
| i3) Comisiones de la Deuda Pública | | | | | | |
| i4) Gastos de la Deuda Pública | | | | | | |
| i5) Costo por Coberturas | | | | | | |
| i6) Apoyos Financieros | | | | | | |
| i7) Adeudos de Ejercicios Fiscales Anteriores (ADEFAS) | | | | | | |
| II. Gasto Etiquetado (I=A+B+C+D+E+F+G+H+I) | 49,289,059.00 | 0.00 | 49,289,059.00 | 22,039,141.47 | 22,039,141.47 | 27,249,917.53 |
| A. Servicios Personales (A=a1+a2+a3+a4+a5+a6+a7) | 34,855,241.00 | 0.00 | 34,855,241.00 | 20,188,489.72 | 20,188,489.72 | 14,666,751.28 |
| a1) Remuneraciones al Personal de Carácter Permanente | 14,956,114.55 | 0.00 | 14,956,114.55 | 14,181,217.68 | 14,181,217.68 | 774,896.87 |
| a2) Remuneraciones al Personal de Carácter Transitorio | 12,653,541.00 | 0.00 | 12,653,541.00 | 6,007,272.04 | 6,007,272.04 | 6,646,268.96 |
| a3) Remuneraciones Adicionales y Especiales | 2,020,602.26 | 0.00 | 2,020,602.26 | 0.00 | 0.00 | 2,020,602.26 |
| a4) Seguridad Social | 1,361,132.69 | 0.00 | 1,361,132.69 | 0.00 | 0.00 | 1,361,132.69 |
| a5) Antigüedad y liquidaciones | 0.00 | 0.00 | 0.00 | 0.00 | 0.00 | 0.00 |
| a6) Otras Prestaciones Sociales y Económicas | 605,313.49 | 0.00 | 605,313.49 | 0.00 | 0.00 | 605,313.49 |
| a7) Previsiones | 3,258,537.00 | 0.00 | 3,258,537.00 | 0.00 | 0.00 | 3,258,537.00 |
| a8) Pago de Estímulos a Servidores Públicos | 0.00 | 0.00 | 0.00 | 0.00 | 0.00 | 0.00 |
| B. Materiales y Suministros (B=b1+b2+b3+b4+b5+b6+b7+b8+b9) | 217,500.00 | 600,000.00 | 817,500.00 | 776,060.48 | 776,060.48 | 41,439.52 |
| b1) Materiales de Administración, Emisión de Documentos y Artículos oficiales | 150,000.00 | 379,213.00 | 529,213.00 | 519,310.52 | 519,310.52 | 9,902.48 |
| b2) Alimentos y Utensilios | 18,287.00 | 0.00 | 18,287.00 | 18,127.99 | 18,127.99 | 159.01 |
| b3) Materias Primas y Materiales de Producción y Comercialización | 0.00 | 0.00 | 0.00 | 0.00 | 0.00 | 0.00 |
| b4) Materiales y Artículos de Construcción y de Reparación | 0.00 | 190,000.00 | 190,000.00 | 187,324.04 | 187,324.04 | 2,675.96 |
| b5) Productos Químicos, Farmacéuticos y de Laboratorio | 0.00 | 60,000.00 | 60,000.00 | 51,297.93 | 51,297.93 | 8,702.07 |
| b6) Combustibles, Lubricantes y Aditivos | 49,213.00 | -29,213.00 | 20,000.00 | 0.00 | 0.00 | 20,000.00 |
| b7) Vestuario, Blancos, Prendas de Protección y Artículos Deportivos | 0.00 | 0.00 | 0.00 | 0.00 | 0.00 | 0.00 |
| b8) Materiales y Suministros Para Seguridad | 0.00 | 0.00 | 0.00 | 0.00 | 0.00 | 0.00 |
| b9) Herramientas, Refacciones y Accesorios Menores | 0.00 | 0.00 | 0.00 | 0.00 | 0.00 | 0.00 |
| C. Servicios Generales (C=c1+c2+c3+c4+c5+c6+c7+c8+c9) | 2,322,494.00 | -600,000.00 | 1,722,494.00 | 1,074,591.27 | 1,074,591.27 | 647,902.73 |
| c1) Servicios Básicos | 1,802,082.00 | -600,000.00 | 1,202,082.00 | 698,937.96 | 698,937.96 | 503,144.04 |
| c2) Servicios de Arrendamiento | 520,412.00 | 0.00 | 520,412.00 | 375,653.31 | 375,653.31 | 144,758.69 |
| c3) Servicios Profesionales, Científicos, Técnicos y Otros Servicios | 0.00 | 0.00 | 0.00 | 0.00 | 0.00 | 0.00 |
| c4) Servicios Financieros, Bancarios y Comerciales | 0.00 | 0.00 | 0.00 | 0.00 | 0.00 | 0.00 |
| c5) Servicios de Instalación, Reparación, Mantenimiento y conservación | 0.00 | 0.00 | 0.00 | 0.00 | 0.00 | 0.00 |
| c6) Servicios de Comunicación Social y Publicidad | 0.00 | 0.00 | 0.00 | 0.00 | 0.00 | 0.00 |
| c7) Servicios de Traslado y Viáticos | 0.00 | 0.00 | 0.00 | 0.00 | 0.00 | 0.00 |
| c8) Servicios Oficiales | 0.00 | 0.00 | 0.00 | 0.00 | 0.00 | 0.00 |
| c9) Otros Servicios Generales | 0.00 | 0.00 | 0.00 | 0.00 | 0.00 | 0.00 |
| D. Transferencias, Asignaciones, Subsidios y Otras Ayudas (D=d1+d2+d3+d4+d5+d6+d7+d8+d9) | 0.00 | 0.00 | 0.00 | 0.00 | 0.00 | 0.00 |
| d1) Transferencias Internas y Asignaciones al Sector Público | | | | | | |
| d2) Transferencias al Resto del Sector Público | | | | | | |
| d3) Subsidios y Subvenciones | | | | | | |
| d4) Ayudas Sociales | | | | | | |
| d5) Pensiones y Jubilaciones | | | | | | |
| d6) Transferencias a Fideicomisos, Mandatos y Otros Análogos | | | | | | |
| d7) Transferencias a la Seguridad Social | | | | | | |
| d8) Donativos | | | | | | |
| d9) Transferencias al Exterior | | | | | | |
| E. Bienes Muebles, Inmuebles e Intangibles (E=e1+e2+e3+e4+e5+e6+e7+e8+e9) | 11,893,824.00 | 0.00 | 11,893,824.00 | 0.00 | 0.00 | 11,893,824.00 |
| e1) Mobiliario y Equipo de Administración | 11,893,824.00 | 0.00 | 11,893,824.00 | 0.00 | 0.00 | 11,893,824.00 |
| e2) Mobiliario y Equipo Educativo y Recreativo | | | | | | |
| e3) Equipo e Instrumental Médico y de Laboratorio | | | | | | |
| e4) Vehículos y Equipo de Transporte | | | | | | |
| e5) Equipo de Defensa y Seguridad | | | | | | |
| e6) Maquinaria, Otros Equipos y Herramientas | | | | | | |
| e7) Activos Biológicos | | | | | | |
| e8) Bienes Inmuebles | | | | | | |
| e9) Activos Intangibles | | | | | | |
| F. Inversión Pública (F=f1+f2+f3) | 0.00 | 0.00 | 0.00 | 0.00 | 0.00 | 0.00 |
| f1) Obra Pública en Bienes de Dominio Público f2) Obra Pública en Bienes Propios | | | | | | |
| f2) Obra Pública en Bienes Propios | | | | | | |
| f3) Proyectos Productivos y Acciones de Fomento | | | | | | |
| G. Inversiones Financieras y Otras Provisiones (G=g1+g2+g3+g4+g5+g6+g7) | 0.00 | 0.00 | 0.00 | 0.00 | 0.00 | 0.00 |
| g1) Inversiones Para el Fomento de Actividades Productivas g2) Acciones y Participaciones de Capital | | | | | | |
| g2) Acciones y Participaciones de Capital | | | | | | |
| g3) Compra de Títulos y Valores | | | | | | |
| g4) Concesión de Préstamos | | | | | | |
| g5) Inversiones en Fideicomisos, Mandatos y Otros Análogos | | | | | | |
| Fideicomiso de Desastres Naturales Informativo | | | | | | |

| Concepto | Egresos | | | | | Subejercicio |
|---|-----------------------|-----------------------------|-----------------------|----------------------|----------------------|----------------------|
| | Aprobado | Ampliaciones (Reducción) | Modificado | Devengado | Pagado | |
| g6) Otras Inversiones Financieras | | | | | | |
| g7) Provisiones para Contingencias y Otras Erogaciones Especiales | | | | | | |
| H. Participaciones y Aportaciones (H=h1+h2+h3) | 0.00 | 0.00 | 0.00 | 0.00 | 0.00 | 0.00 |
| h1) Participaciones | | | | | | |
| h2) Aportaciones | | | | | | |
| h3) Convenios | | | | | | |
| I. Deuda Pública (I=i1+i2+i3+i4+i5+i6+i7) | 0.00 | 0.00 | 0.00 | 0.00 | 0.00 | 0.00 |
| i1) Amortización de la Deuda Pública | | | | | | |
| i2) Intereses de la Deuda Pública | | | | | | |
| i3) Comisiones de la Deuda Pública | | | | | | |
| i4) Gastos de la Deuda Pública | | | | | | |
| i5) Costo por Coberturas | | | | | | |
| i6) Apoyos Financieros | | | | | | |
| i7) Adeudos de Ejercicios Fiscales Anteriores (ADEFAS) | | | | | | |
| III. Total de Egresos (III = I + II) | 132,551,364.00 | 0.00 | 132,551,364.00 | 85,047,410.00 | 85,047,410.00 | 47,503,954.00 |


 Lic. Guillermo Caudillo Herrera
 Director Administrativo
 ICATEQ


 Lic. Cesar Roberto Morales Echeverri
 Dirección General
 ICATEQ


| Indicadores de Observancia (c) | Implementación | | Resultado | | Fundamento (h) | Comentarios (i) |
|--|---|------------------------------------|-------------------|-------------------------------|---------------------------------|--|
| | SI | NO | Monto o valor (f) | Unidad (pesos/porcentaje) (g) | | |
| | Mecanismo de Verificación (d) | Fecha estimada de cumplimiento (e) | | | | |
| INDICADORES PRESUPUESTARIOS | | | | | | |
| A. INDICADORES CUANTITATIVOS | | | | | | |
| 1 Balance Presupuestario Sostenible (j) | | | | | | |
| a. Propuesto | Iniciativa de Ley de Ingresos y Proyecto de Presupuesto de Egresos | 31 de diciembre 2021 | - | pesos | Art. 6 y 19 de la LDF | |
| b. Aprobado | Ley de Ingresos y Presupuesto de Egresos | 31 de diciembre 2021 | 0 | pesos | Art. 6 y 19 de la LDF | |
| c. Ejercido | Cuenta Pública / Formato 4 LDF | 31 de diciembre 2021 | 14,679,311 | pesos | Art. 6 y 19 de la LDF | |
| 2 Balance Presupuestario de Recursos Disponibles Sostenible (k) | | | | | | |
| a. Propuesto | Iniciativa de Ley de Ingresos y Proyecto de Presupuesto de Egresos | 31 de diciembre 2021 | - | pesos | Art. 6 y 19 de la LDF | |
| b. Aprobado | Ley de Ingresos y Presupuesto de Egresos | 31 de diciembre 2021 | 0 | pesos | Art. 6 y 19 de la LDF | |
| c. Ejercido | Cuenta Pública / Formato 4 LDF | 31 de diciembre 2021 | 1,074,318 | pesos | Art. 6 y 19 de la LDF | |
| 3 Financiamiento Neto dentro del Techo de Financiamiento Neto (l) | | | | | | |
| a. Propuesto | Iniciativa de Ley de Ingresos | 31 de diciembre 2021 | - | pesos | Art. 6, 19 y 46 de la LDF | |
| b. Aprobado | Ley de Ingresos | 31 de diciembre 2021 | 0 | pesos | Art. 6, 19 y 46 de la LDF | |
| c. Ejercido | Cuenta Pública / Formato 4 LDF | 31 de diciembre 2021 | 0 | pesos | Art. 6, 19 y 46 de la LDF | |
| 4 Recursos destinados a la atención de desastres naturales | | | | | | |
| a. Asignación al fideicomiso para desastres naturales (m) | | | | | | |
| a.1 Aprobado | Reporte Trim. Formato 6 a) | No Aplica | | pesos | Art. 9 de la LDF | |
| a.2 Pagado | Cuenta Pública / Formato 6 a) | No Aplica | | pesos | Art. 9 de la LDF | |
| b. Aportación promedio realizada por la Entidad Federativa durante los 5 ejercicios previos, para infraestructura dañada por desastres naturales (n) | Autorizaciones de recursos aprobados por el FONDEN | No Aplica | | pesos | Art. 9 de la LDF | |
| c. Saldo del fideicomiso para desastres naturales (o) | Cuenta Pública / Auxiliar de Cuentas | No Aplica | | pesos | Art. 9 de la LDF | |
| d. Costo promedio de las últimas 5 ejercicios de la reconstrucción de infraestructura dañada por desastres naturales (p) | Autorizaciones de recursos aprobados por el FONDEN | No Aplica | | pesos | Art. 9 de la LDF | |
| 5 Techo para servicios personales (q) | | | | | | |
| a. Asignación en el Presupuesto de Egresos | Reporte Trim. Formato 6 d) | 31 de diciembre 2021 | 104,383,867 | pesos | Art. 10 y 21 de la LDF | |
| b. Ejercido | Reporte Trim. Formato 6 d) | 31 de diciembre 2021 | 70,428,653 | pesos | Art. 13 fracc. V y 21 de la LDF | |
| 6 Previsiones de gasto para compromisos de pago derivados de APPs (r) | | | | | | |
| a. Asignación en el Presupuesto de Egresos | Presupuesto de Egresos | No Aplica | | pesos | Art. 11 y 21 de la LDF | |
| 7 Techo de ADEFAS para el ejercicio fiscal (s) | | | | | | |
| a. Propuesto | Proyecto de Presupuesto de Egresos | No Aplica | | pesos | Art. 12 y 20 de la LDF | |
| b. Aprobado | Reporte Trim. Formato 6 a) | No Aplica | | pesos | Art. 12 y 20 de la LDF | |
| c. Ejercido | Cuenta Pública / Formato 6 a) | No Aplica | | pesos | Art. 12 y 20 de la LDF | |
| B. INDICADORES CUALITATIVOS | | | | | | |
| 1 Iniciativa de Ley de Ingresos y Proyecto de Presupuesto de Egresos | | | | | | |
| a. Objetivos anuales, estrategias y metas para el ejercicio fiscal (t) | Iniciativa de Ley de Ingresos y Proyecto de Presupuesto de Egresos | 31 de diciembre 2021 | | | | |
| b. Proyecciones de ejercicios posteriores (u) | Iniciativa de Ley de Ingresos y Proyecto de Presupuesto de Egresos / Formatos 7 a) y b) | 31 de diciembre 2021 | | | | Art. 5 y 18 de la LDF |
| c. Descripción de riesgos relevantes y propuestas de acción para enfrentarlos (v) | Iniciativa de Ley de Ingresos y Proyecto de Presupuesto de Egresos | 31 de diciembre 2021 | | | | Art. 5 y 18 de la LDF |
| d. Resultados de ejercicios fiscales anteriores y el ejercicio fiscal en cuestión (w) | Iniciativa de Ley de Ingresos y Proyecto de Presupuesto de Egresos / Formatos 7 c) y d) | 31 de diciembre 2021 | | | | Art. 5 y 18 de la LDF |
| e. Estudio actuarial de las pensiones de sus trabajadores (x) | Proyecto de Presupuesto de Egresos / Formato 8 | 31 de diciembre 2021 | | | | Art. 5 y 18 de la LDF |
| 2 Balance Presupuestario de Recursos Disponibles, en caso de ser negativo | | | | | | |
| a. Razones excepcionales que justifican el Balance Presupuestario de Recursos Disponibles negativo (y) | Iniciativa de Ley de Ingresos o Proyecto de Presupuesto de Egresos | No Aplica | | | | Art. 6 y 19 de la LDF |
| b. Fuente de recursos para cubrir el Balance Presupuestario de Recursos Disponibles negativo (z) | Iniciativa de Ley de Ingresos o Proyecto de Presupuesto de Egresos | No Aplica | | | | Art. 6 y 19 de la LDF |
| c. Número de ejercicios fiscales y acciones necesarias para cubrir el Balance Presupuestario de Recursos Disponibles negativo (aa) | Iniciativa de Ley de Ingresos o Proyecto de Presupuesto de Egresos | No Aplica | | | | Art. 6 y 19 de la LDF |
| d. Informes Trimestrales sobre el avance de las acciones para recuperar el Balance Presupuestario de Recursos Disponibles (ab) | Reporte Trim. y Cuenta Pública | No Aplica | | | | Art. 6 y 19 de la LDF |
| 3 Servicios Personales | | | | | | |
| a. Remuneraciones de los servidores públicos (ac) | Proyecto de Presupuesto | 31 de diciembre 2021 | 104,383,867.34 | | | Art. 10 y 21 de la LDF |
| b. Previsiones salariales y económicas para cubrir incrementos salariales, creación de plazas y otros (ad) | Proyecto de Presupuesto | 31 de diciembre 2021 | - | | | Art. 10 y 21 de la LDF |
| INDICADORES DEL EJERCICIO PRESUPUESTARIO | | | | | | |
| A. INDICADORES CUANTITATIVOS | | | | | | |
| 1 Ingresos Excedentes derivados de Ingresos de Libre Disposición | | | | | | |
| a. Monto de Ingresos Excedentes derivados de ILD (ae) | Cuenta Pública / Formato 5 | No Aplica | 19,888,936.27 | pesos | | Art. 14 y 21 de la LDF |
| b. Monto de Ingresos Excedentes derivados de ILD destinados al fin del A.14, fracción I de la LDF (af) | Cuenta Pública | No Aplica | | pesos | | Art. 14 y 21 de la LDF |
| c. Monto de Ingresos Excedentes derivados de ILD destinados al fin del A.14, fracción II, a) de la LDF (ag) | Cuenta Pública | No Aplica | | pesos | | Art. 14 y 21 de la LDF |
| d. Monto de Ingresos Excedentes derivados de ILD destinados al fin del A.14, fracción II, b) de la LDF (ah) | Cuenta Pública | No Aplica | | pesos | | Art. 14 y 21 de la LDF |
| e. Monto de Ingresos Excedentes derivados de ILD destinados al fin del artículo noveno transitorio de la LDF (ai) | | No Aplica | | pesos | | Art. Noveno Transitorio de la LDF |
| B. INDICADORES CUALITATIVOS | | | | | | |
| 1 Análisis Costo-Beneficio para programas o proyectos de inversión mayores a 10 millones de UDIS (aj) | Página de internet de la Secretaría de Finanzas o Tesorería Municipal | No Aplica | | | | Art. 13 fracc. III y 21 de la LDF |
| 2 Análisis de conveniencia y análisis de transferencia de riesgos de los proyectos APPs (ak) | Página de internet de la Secretaría de Finanzas o Tesorería Municipal | No Aplica | | | | Art. 13 fracc. III y 21 de la LDF |
| 3 Identificación de población objetivo, destino y temporalidad de subsidios (al) | Página de internet de la Secretaría de Finanzas o Tesorería Municipal | No Aplica | | | | Art. 13 fracc. VII y 21 de la LDF |
| INDICADORES DE DEUDA PÚBLICA | | | | | | |
| A. INDICADORES CUANTITATIVOS | | | | | | |
| 1 Obligaciones a Corto Plazo | | | | | | |
| a. Límite de Obligaciones a Corto Plazo (am) | | 31 de diciembre 2021 | - | pesos | | Art. 30 fracc. I de la LDF |
| b. Obligaciones a Corto Plazo (an) | | 17 de Enero 2021 | 7,344,762 | pesos | | Art. 30 fracc. I de la LDF Correspondiente a ISR salariales y ISN |

Bajo protesta de decir verdad declaramos que los Estados Financieros y sus Notas son razonablemente correctos y responsabilidad del Emisor


Lic. Guillermo Caudillo Herrera
Director Administrativo
ICATEQ


Lic. Cesar Roberto Mariscal Eichner
Dirección General
ICATEQ

| | Pensiones y jubilaciones | Salud | Riesgos de trabajo | Invalidez y vida | Otras prestaciones sociales |
|--|----------------------------|-------|--------------------|------------------|-----------------------------|
| Tipo de Sistema | Nada que Manifestar | | | | |
| Prestación laboral o Fondo general para trabajadores del estado o municipios | | | | | |
| Beneficio definido, Contribución definida o Mixta | | | | | |
| Poblacion afiliada | | | | | |
| Activos | | | | | |
| Edad máxima | | | | | |
| Edad mínima | | | | | |
| Edad promedio | | | | | |
| Pensionados y Jubilados | | | | | |
| Edad máxima | | | | | |
| Edad mínima | | | | | |
| Edad promedio | | | | | |
| Beneficiarios | | | | | |
| Promedio de años de servicio (trabajadores activos) | | | | | |
| Aportación individual al plan de pensión como % del salario | | | | | |
| Aportación del ente público al plan de pensión como % del salario | | | | | |
| Crecimiento esperado de los pensionados y jubilados (como %) | | | | | |
| Crecimiento esperado de los activos (como %) | | | | | |
| Edad de Jubilación o Pensión | | | | | |
| Esperanza de vida | | | | | |
| Ingresos del Fondo | | | | | |
| Ingresos Anuales al Fondo de Pensiones | | | | | |
| Nómina anual | | | | | |
| Activos | | | | | |
| Pensionados y Jubilados | | | | | |
| Beneficiarios de Pensionados y Jubilados | | | | | |
| Monto mensual por pensión | | | | | |
| Máximo | | | | | |
| Mínimo | | | | | |
| Promedio | | | | | |
| Monto de la reserva | | | | | |
| Valor presente de las obligaciones | | | | | |
| Pensiones y Jubilaciones en curso de pago | | | | | |
| Generación actual | | | | | |
| Generaciones futuras | | | | | |
| Valor presente de las contribuciones a los sueldos futuros de cotización X% | | | | | |
| Generación actual | | | | | |
| Generaciones futuras | | | | | |
| Valor presente de aportaciones futuras | | | | | |
| Generación actual | | | | | |
| Generaciones futuras | | | | | |
| Otros ingresos | | | | | |
| Déficit/superávit actuarial | | | | | |
| Generación actual | | | | | |
| Generaciones futuras | | | | | |
| Período de suficiencia | | | | | |
| Año de descapitalización | | | | | |
| Tasa de rendimiento | | | | | |
| Estudio actuarial | | | | | |
| Año de elaboración del estudio actuarial | | | | | |
| Empresa que elaboró el estudio actuarial | | | | | |


 Lic. Guillermo Caudillo Herrera
 Director Administrativo
 ICATEQ


 Lic. Cesar Roberto Mariscal Eichner
 Dirección General
 ICATEQ

INSTITUTO DE CAPACITACION PARA EL TRABAJO DEL ESTADO DE QUERETARO

Proyecciones y Resultado de Ingresos y Egresos

Proyecciones de Egresos - LDF


Del 01 de Enero al 30 de septiembre de 2021

(Pesos)



| Concepto (b) | Año en Cuestión (2021) | Año 1 (2022) | Año 2 (2023) | Año 3 (2024) | Año 4 (2025) | Año 5 (2026) |
|---|------------------------|----------------------|----------------------|----------------------|----------------------|----------------------|
| I. Gasto No Etiquetado (I=A+B+C+D+E+F+G+H+I) | 85,047,410.00 | 87,598,832.30 | 90,226,797.27 | 92,933,601.19 | 95,721,609.22 | 98,593,257.50 |
| A. Servicios Personales | 70,428,653.00 | 72,541,512.59 | 74,717,757.97 | 76,959,290.71 | 79,268,069.43 | 81,646,111.51 |
| B. Materiales y Suministros | 3,668,347.62 | 3,778,398.05 | 3,891,749.99 | 4,008,502.49 | 4,128,757.56 | 4,252,620.29 |
| C. Servicios Generales | 5,092,400.52 | 5,245,172.54 | 5,402,527.71 | 5,564,603.54 | 5,731,541.65 | 5,903,487.90 |
| D. Transferencias, Asignaciones, Subsidios y Otras Ayudas | 5,858,008.86 | 6,033,749.13 | 6,214,761.60 | 6,401,204.45 | 6,593,240.58 | 6,791,037.80 |
| E. Bienes Muebles, Inmuebles e Intangibles | 0.00 | | | | | |
| F. Inversión Pública | | | | | | |
| G. Inversiones Financieras y Otras Provisiones | | | | | | |
| H. Participaciones y Aportaciones | | | | | | |
| I. Deuda Pública | | | | | | |
| II. Gasto Etiquetado (I=A+B+C+D+E+F+G+H+I) | 0.00 | 0.00 | 0.00 | 0.00 | 0.00 | 0.00 |
| A. Servicios Personales | | | | | | |
| B. Materiales y Suministros | | | | | | |
| C. Servicios Generales | | | | | | |
| D. Transferencias, Asignaciones, Subsidios y Otras Ayudas | | | | | | |
| E. Bienes Muebles, Inmuebles e Intangibles | | | | | | |
| F. Inversión Pública | | | | | | |
| G. Inversiones Financieras y Otras Provisiones | | | | | | |
| H. Participaciones y Aportaciones | | | | | | |
| I. Deuda Pública | | | | | | |
| III. Total de Egresos Projectados (III = I + II) | 85,047,410.00 | 87,598,832.30 | 90,226,797.27 | 92,933,601.19 | 95,721,609.22 | 98,593,257.50 |


Lic. Guillermo Caudillo Herrera
 Director Administrativo
 ICATEQ


Lic. Cesar Roberto Mariscal Eichner
 Dirección General
 ICATEQ

INSTITUTO DE CAPACITACION PARA EL TRABAJO DEL ESTADO DE QUERETARO

Proyecciones y Resultado de Ingresos y Egresos


Proyecciones de Ingresos - LDF

Del 01 de Enero al 30 de septiembre de 2021



| Concepto (b) | Año en Cuestión (de iniciativa de Ley) (2021) | Año 1 (2022) | Año 2 (2023) | Año 3 (2024) | Año 4 (2025) | Año 5 (2026) |
|---|--|---------------------|---------------------|---------------------|---------------------|---------------------|
| 1. Ingresos de Libre Disposición | 4,610,268.73 | 5,171,338.43 | 5,800,690.32 | 6,506,634.33 | 7,298,491.73 | 8,186,718.18 |
| A. Impuestos | | | | | | |
| B. Cuotas y Aportaciones de Seguridad Social | | | | | | |
| C. Contribuciones de Mejoras | | | | | | |
| D. Derechos | | | | | | |
| E. Productos | | | | | | |
| F. Aprovechamientos | | | | | | |
| G. Ingresos por Ventas de Bienes y Servicios | 4,610,268.73 | 5,171,338.43 | 5,800,690.32 | 6,506,634.33 | 7,298,491.73 | 8,186,718.18 |
| H. Participaciones | | | | | | |
| I. Incentivos Derivados de la Colaboración Fiscal | | | | | | |
| J. Transferencias | | | | | | |
| K. Convenios | | | | | | |
| L. Otros Ingresos de Libre Disposición | | | | | | |
| 2. Transferencias Federales Etiquetadas | | | | | | |
| A. Aportaciones | | | | | | |
| B. Convenios | | | | | | |
| C. Fondos Distintos de Aportaciones | | | | | | |
| D. Transferencias, Subsidios y Subvenciones, y Pensiones y Jubilaciones | | | | | | |
| E. Otras Transferencias Federales Etiquetadas | | | | | | |
| 3. Ingresos Derivados de Financiamientos | | | | | | |
| A. Ingresos Derivados de Financiamientos | | | | | | |
| 4. Total de Ingresos Proyectados (4=1+2+3) | 4,610,268.73 | 5,171,338.43 | 5,800,690.32 | 6,506,634.33 | 7,298,491.73 | 8,186,718.18 |
| Datos Informativos | | | | | | |
| 1. Ingresos derivados de Financiamientos con Fuentes de Pago de Recursos de Libre Disposición | | | | | | |
| 2. Ingresos derivados de Financiamientos con Fuentes de Pago de Transferencia Federal Etiquetadas | | | | | | |
| 3. Ingresos Derivados de Financiamiento (3=1+2) | | | | | | |


 Lic. Guillermo Caudillo Herrera
 Director Administrativo
 ICATEQ


 Lic. Cesar Roberto Mariscal Eichner
 Dirección General
 ICATEQ

INSTITUTO DE CAPACITACION PARA EL TRABAJO DEL ESTADO DE QUERETARO


Proyecciones y Resultado de Ingresos y Egresos


Resultado de Ingresos - LDF

Del 01 de Enero al 30 de septiembre de 2021



| Concepto (b) | Año 5 (2016) | Año 4 (2017) | Año 3 (2018) | Año 2 (2019) | Año 1 (2020) | Año del Ejercicio Vigente (2021) |
|---|----------------------|----------------------|-----------------------|-----------------------|-----------------------|------------------------------------|
| 1. Ingresos de Libre Disposición (1=A+B+C+D+E+F+G+H+I+J+K+L) | 79,470,713.15 | 83,408,072.30 | 66,434,991.94 | 82,656,965.06 | 88,031,431.21 | 64,082,586.16 |
| A. Impuestos | | | | | | - |
| B. Cuotas y Aportaciones de Seguridad Social | | | | | | - |
| C. Contribuciones de Mejoras | | | | | | - |
| D. Derechos | | | | | | - |
| E. Productos | | | | | | - |
| F. Aprovechamientos | | | | | | - |
| G. Ingresos por Ventas de Bienes y Servicios | 15,595,875.18 | 14,188,190.19 | 14,624,534.38 | 13,049,223.06 | 6,649,280.21 | 5,319,486.16 |
| H. Participaciones | | | 51,810,457.56 | 69,607,742.00 | 81,382,151.00 | 58,763,100.00 |
| I. Incentivos Derivados de la Colaboración Fiscal | | | | | | - |
| J. Transferencias | 63,874,837.97 | 69,219,882.11 | | | | - |
| K. Convenios | | | | | | - |
| L. Otros Ingresos de Libre Disposición | | | | | | - |
| 2. Transferencias Federales Etiquetadas (2=A+B+C+D+E) | - | - | 35,892,918.32 | 47,186,843.16 | 50,572,274.53 | 36,353,352.00 |
| A. Aportaciones | | | | | | |
| B. Convenios | | | 35,892,918.32 | 47,186,843.16 | 50,572,274.53 | 36,353,352.00 |
| C. Fondos Distintos de Aportaciones | | | | | | |
| D. Transferencias, Subsidios y Subvenciones, y Pensiones y Jubilaciones | | | | | | |
| E. Otras Transferencias Federales Etiquetadas | | | | | | |
| 3. Ingresos Derivados de Financiamientos (3=A) | | | | | | |
| A. Ingresos Derivados de Financiamientos | | | | | | |
| 4. Total de Resultados de Ingresos (4=1+2+3) | 79,470,713.15 | 83,408,072.30 | 102,327,910.26 | 129,843,808.22 | 138,603,705.74 | 100,435,938.16 |
| Datos Informativos | | | | | | |
| 1. Ingresos derivados de Financiamientos con Fuentes de Pago de Recursos de Libre Disposición | | | | | | |
| 2. Ingresos derivados de Financiamientos con Fuentes de Pago de Transferencia Federal Etiquetadas | | | | | | |
| 3. Ingresos Derivados de Financiamiento (3=1+2) | | | | | | |


Lic. Guillermo Caudillo Herrera
 Director Administrativo
 ICATEQ


Lic. Cesar Roberto Mariscal Eichner
 Dirección General
 ICATEQ

INSTITUTO DE CAPACITACION PARA EL TRABAJO DEL ESTADO DE QUERETARO

Proyecciones y Resultado de Ingresos y Egresos

Resultados de Egresos - LDF


Del 01 de Enero al 30 de septiembre de 2021

(Pesos)



| Concepto (b) | Año 5 (2016) | Año 4 (2017) | Año 3 (2018) | Año 2 (2019) | Año 1 (2020) | Año del Ejercicio Vigente (2021) |
|---|----------------------|----------------------|----------------------|-----------------------|-----------------------|------------------------------------|
| I. Gasto No Etiquetado (I=A+B+C+D+E+F+G+H+I) | 78,420,278.84 | 85,176,167.63 | 94,913,435.51 | 110,501,971.37 | 109,960,599.81 | 85,047,410.00 |
| A. Servicios Personales | 67,413,010.48 | 70,441,913.31 | 76,221,410.92 | 90,930,170.48 | 94,123,883.35 | 70,428,653.00 |
| B. Materiales y Suministros | 3,578,452.00 | 3,983,836.85 | 5,397,139.68 | 5,985,795.19 | 4,893,267.01 | 3,668,347.62 |
| C. Servicios Generales | 6,849,138.36 | 7,899,261.70 | 10,438,620.64 | 9,941,400.96 | 6,574,535.81 | 5,092,400.52 |
| D. Transferencias, Asignaciones, Subsidios y Otras Ayudas | 579,678.00 | 2,851,155.77 | 2,856,264.27 | 3,644,604.74 | 4,368,913.64 | 5,858,008.86 |
| E. Bienes Muebles, Inmuebles e Intangibles | | | | | | - |
| F. Inversión Pública | | | | | | - |
| G. Inversiones Financieras y Otras Provisiones | | | | | | - |
| H. Participaciones y Aportaciones | | | | | | - |
| I. Deuda Pública | | | | | | - |
| II. Gasto Etiquetado (I=A+B+C+D+E+F+G+H+I) | 0.00 | 0.00 | 0.00 | 0.00 | 0.00 | 0.00 |
| A. Servicios Personales | | | | | | |
| B. Materiales y Suministros | | | | | | |
| C. Servicios Generales | | | | | | |
| D. Transferencias, Asignaciones, Subsidios y Otras Ayudas | | | | | | |
| E. Bienes Muebles, Inmuebles e Intangibles | | | | | | |
| F. Inversión Pública | | | | | | |
| G. Inversiones Financieras y Otras Provisiones | | | | | | |
| H. Participaciones y Aportaciones | | | | | | |
| I. Deuda Pública | | | | | | |
| III. Total del Resultado de Egresos (III = I + II) | 78,420,278.84 | 85,176,167.63 | 94,913,435.51 | 110,501,971.37 | 109,960,599.81 | 85,047,410.00 |


Lic. Guillermo Caudillo Herrera
 Director Administrativo
 ICATEQ


Lic. Cesar Roberto Mariscal Eichner
 Dirección General
 ICATEQ