

Rubro de Ingresos	Ingreso					Diferencia (6=5-1)
	Estimado	Ampliaciones y Reducciones	Modificado	Devengado	Recaudado	
	(1)	(2)	(3=1+2)	(4)	(5)	
IMPUESTOS	\$0.00	\$0.00	\$0.00	\$0.00	\$0.00	0.00
CUOTAS Y APORTACIONES DE SEGURIDAD SOCIAL	\$0.00	\$0.00	\$0.00	\$0.00	\$0.00	0.00
CONTRIBUCIONES DE MEJORAS	\$0.00	\$0.00	\$0.00	\$0.00	\$0.00	0.00
DERECHOS	\$0.00	\$0.00	\$0.00	\$0.00	\$0.00	0.00
PRODUCTOS	\$0.00	\$0.00	\$0.00	\$1,663.42	\$1,663.42	1,663.42
APROVECHAMIENTOS	\$0.00	\$0.00	\$0.00	\$0.00	\$0.00	0.00
INGRESOS POR VENTA DE BIENES, PRESTACIÓN DE SERVICIOS Y OTRO	\$10,539,897.00	\$0.00	\$10,539,897.00	\$1,699,925.95	\$1,699,925.95	-8,839,971.05
PARTICIPACIONES, APORTACIONES, CONVENIOS, INCENTIVOS DERIVADO	\$135,899,063.00	\$0.00	\$135,899,063.00	\$30,436,715.00	\$30,436,715.00	-105,462,348.00
TRANSFERENCIAS, ASIGNACIONES, SUBSIDIOS Y SUBVENCIONES, Y PEN	\$0.00	\$958,647.54	\$958,647.54	\$0.00	\$0.00	0.00
INGRESOS DERIVADOS DE FINANCIAMIENTOS	\$0.00	\$0.00	\$0.00	\$0.00	\$0.00	0.00
Total	\$146,438,960.00	\$958,647.54	\$147,397,607.54	\$32,138,304.37	\$32,138,304.37	-114,300,655.63
Ingresos Excedentes						-114,300,655.63

Estado Analítico de Ingresos por Fuente de Financiamiento	Ingreso					Diferencia (6=5-1)
	Estimado	Ampliaciones / Reducciones	Modificado	Devengado	Recaudado	
	(1)	(2)	(3=1+2)	(4)	(5)	
Ingresos del Poder Ejecutivo Federal o Estatal y de los Municipios						
IMPUESTOS	\$0.00	\$0.00	\$0.00	\$0.00	\$0.00	0.00
CUOTAS Y APORTACIONES DE SEGURIDAD SOCIAL	\$0.00	\$0.00	\$0.00	\$0.00	\$0.00	0.00
CONTRIBUCIONES DE MEJORAS	\$0.00	\$0.00	\$0.00	\$0.00	\$0.00	0.00
DERECHOS	\$0.00	\$0.00	\$0.00	\$0.00	\$0.00	0.00
PRODUCTOS	\$0.00	\$0.00	\$0.00	\$1,663.42	\$1,663.42	1,663.42
APROVECHAMIENTOS	\$0.00	\$0.00	\$0.00	\$0.00	\$0.00	0.00
PARTICIPACIONES, APORTACIONES, CONVENIOS, INCENTIVOS DER	\$135,899,063.00	\$0.00	\$135,899,063.00	\$30,436,715.00	\$30,436,715.00	-105,462,348.00
TRANSFERENCIAS, ASIGNACIONES, SUBSIDIOS Y SUBVENCIONES,	\$0.00	\$958,647.54	\$958,647.54	\$0.00	\$0.00	0.00
Ingresos de los Entes Públicos de los Poderes Legislativo y Judicial, de los Órganos Autónomos y del Sector Paraestatal o Paramunicipal, así como de las Empresas Productivas del Estado						
CUOTAS Y APORTACIONES DE SEGURIDAD SOCIAL	\$0.00	\$0.00	\$0.00	\$0.00	\$0.00	0.00
PRODUCTOS	\$0.00	\$0.00	\$0.00	\$0.00	\$0.00	0.00
INGRESOS POR VENTA DE BIENES, PRESTACIÓN DE SERVICIOS	\$10,539,897.00	\$0.00	\$10,539,897.00	\$1,699,925.95	\$1,699,925.95	-8,839,971.05
TRANSFERENCIAS, ASIGNACIONES, SUBSIDIOS Y SUBVENCIONE	\$0.00	\$0.00	\$0.00	\$0.00	\$0.00	0.00
Ingresos Derivados de Financiamiento						
INGRESOS DERIVADOS DE FINANCIAMIENTOS	\$0.00	\$0.00	\$0.00	\$0.00	\$0.00	0.00
Total	\$146,438,960.00	\$958,647.54	\$147,397,607.54	\$32,138,304.37	\$32,138,304.37	-114,300,655.63
Ingresos Excedentes						-114,300,655.63


Usr: supervisor

Rep: rptEstadoPresupuestoIngresosRB_CP_2019


**Estado Analítico de Ingresos
Del 01/ene./2022 Al 31/mar./2022**

Fecha y 05/abr./2022

hora de Impresión 09:04 a. m.



Dr. Gonzalo Ferreira Martínez
Director Administrativo del ICATEQ



C.P. Jesús Arredondo Velázquez
Director General del ICATEQ

Estado Analítico del Ejercicio del Presupuesto de Egresos

Clasificación Administrativa - Orden de Gobierno

| Del 01/ene./2022 Al 31/mar./2022


Fecha y 05/abr./2022

hora de Impresión 09:11 a. m.

Usr: supervisor

Rep: rptEstadoPresupuestoEgresos_UA3_GB_SC

Concepto	Egresos					
	Aprobado	Ampliaciones / (Reducciones)	Modificado	Devengado	Pagado	Subejercicio
	1	2	3=(1+2)	4	5	6 = (3 - 4)
TOTAL DEL GASTO	\$146,438,960.00	\$958,647.54	\$147,397,607.54	\$20,339,000.71	\$19,132,598.60	\$127,058,606.83
PODER EJECUTIVO	\$146,438,960.00	\$958,647.54	\$147,397,607.54	\$20,339,000.71	\$19,132,598.60	\$127,058,606.83
PODER LEGISLATIVO	\$0.00	\$0.00	\$0.00	\$0.00	\$0.00	\$0.00
PODER JUDICIAL	\$0.00	\$0.00	\$0.00	\$0.00	\$0.00	\$0.00
ORGANOS AUTÓNOMOS	\$0.00	\$0.00	\$0.00	\$0.00	\$0.00	\$0.00



Dr. Gonzalo Ferreira Martínez

Director Administrativo del ICATEQ



C.P. Jesús Arredondo Velázquez

Director General del ICATEQ

Estado Analítico del Ejercicio del Presupuesto de Egresos

Clasificación Económica (por Tipo de Gasto)

| Del 01/ene./2022 Al 31/mar./2022

Fecha y 05/abr./2022

hora de Impresión 09:08 a. m.

Usu: supervisor

Rep: rptEstadoPresupuestoEgresos_CL2

Concepto	Egresos					
	Aprobado	Ampliaciones / (Reducciones)	Modificado	Devengado	Pagado	Subejercicio
	1	2	3=(1+2)	4	5	6 = (3 - 4)
Gasto Corriente	\$131,245,346.00	\$958,647.54	\$132,203,993.54	\$19,394,380.48	\$18,187,978.37	\$112,809,613.06
Gasto de Capital	\$9,800,000.00	\$0.00	\$9,800,000.00	\$0.00	\$0.00	\$9,800,000.00
Amortización de la deuda y disminución de pasivos	\$0.00	\$0.00	\$0.00	\$0.00	\$0.00	\$0.00
Pensiones y Jubilaciones	\$5,393,614.00	\$0.00	\$5,393,614.00	\$944,620.23	\$944,620.23	\$4,448,993.77
Participaciones	\$0.00	\$0.00	\$0.00	\$0.00	\$0.00	\$0.00
Total del Gasto	\$146,438,960.00	\$958,647.54	\$147,397,607.54	\$20,339,000.71	\$19,132,598.60	\$127,058,606.83

Dr. Gonzalo Ferreira Martínez

Director Administrativo del ICATEQ

C.P. Jesús Arrédondo Velázquez

Director General del ICATEQ

Estado Analítico del Ejercicio del Presupuesto de Egresos
Clasificación por Objeto del Gasto (Capítulo y Concepto)
| Del 01/ene./2022 Al 31/mar./2022

Utr: supervisor

Rep: rptEstadoPresupuestoEgresos_CP_CTO

Fecha y 05/abr./2022

hora de Impresión 09:06 a. m.

Concepto	Egresos					
	Aprobado	Ampliaciones / (Reducciones)	Modificado	Devengado	Pagado	Subejercicio
	1	2	3=(1+2)	4	5	6 = (3 - 4)
SERVICIOS PERSONALES	\$112,903,566.00	\$72,110.81	\$112,975,676.81	\$17,210,158.52	\$16,667,856.91	\$95,765,518.29
REMUNERACIONES AL PERSONAL DE CARÁCTER PERMANENTE	\$37,296,236.13	\$0.00	\$37,296,236.13	\$8,436,379.47	\$8,436,379.47	\$28,859,856.66
REMUNERACIONES AL PERSONAL DE CARÁCTER TRANSITORIO	\$26,498,762.16	\$14,064.00	\$26,512,826.16	\$3,979,632.50	\$3,979,632.50	\$22,533,193.66
REMUNERACIONES ADICIONALES Y ESPECIALES	\$7,339,895.93	\$0.00	\$7,339,895.93	\$904,316.93	\$904,316.93	\$6,435,579.00
SEGURIDAD SOCIAL	\$9,013,951.03	\$0.00	\$9,013,951.03	\$1,982,552.05	\$1,440,250.44	\$7,031,398.98
OTRAS PRESTACIONES SOCIALES Y ECONÓMICAS	\$11,400,914.71	\$58,046.81	\$11,458,961.52	\$1,907,277.57	\$1,907,277.57	\$9,551,683.95
PREVISIONES	\$18,594,888.48	\$0.00	\$18,594,888.48	\$0.00	\$0.00	\$18,594,888.48
PAGO DE ESTÍMULOS A SERVIDORES PÚBLICOS	\$2,758,917.56	\$0.00	\$2,758,917.56	\$0.00	\$0.00	\$2,758,917.56
MATERIALES Y SUMINISTROS	\$6,269,653.00	\$391,953.19	\$6,661,606.19	\$302,028.60	\$286,182.95	\$6,359,577.59
MATERIALES DE ADMINISTRACIÓN, EMISIÓN DE DOCUMENTOS Y ARTÍCULOS OFICIALES	\$1,868,488.00	\$81,953.19	\$1,950,441.19	\$158,653.51	\$158,653.51	\$1,791,787.68
ALIMENTOS Y UTENSILIOS	\$130,000.00	\$0.00	\$130,000.00	\$5,643.00	\$5,643.00	\$124,357.00
MATERIAS PRIMAS Y MATERIALES DE PRODUCCIÓN Y COMERCIALIZACIÓN	\$0.00	\$0.00	\$0.00	\$0.00	\$0.00	\$0.00
MATERIALES Y ARTÍCULOS DE CONSTRUCCIÓN Y DE REPARACIÓN	\$1,182,293.00	\$0.00	\$1,182,293.00	\$4,539.89	\$4,539.89	\$1,177,753.11
PRODUCTOS QUÍMICOS, FARMACÉUTICOS Y DE LABORATORIO	\$191,763.25	\$0.00	\$191,763.25	\$0.00	\$0.00	\$191,763.25
COMBUSTIBLES, LUBRICANTES Y ADITIVOS	\$691,058.00	\$100,000.00	\$791,058.00	\$81,132.23	\$81,132.23	\$709,925.77
VESTUARIO, BLANCOS, PRENDAS DE PROTECCIÓN Y ARTÍCULOS DEPORTIVOS	\$230,322.00	\$100,000.00	\$330,322.00	\$12,710.10	\$12,710.10	\$317,611.90
MATERIALES Y SUMINISTROS PARA SEGURIDAD	\$793,250.00	\$0.00	\$793,250.00	\$0.00	\$0.00	\$793,250.00
HERRAMIENTAS, REFACCIONES Y ACCESORIOS MENORES	\$1,182,478.75	\$110,000.00	\$1,292,478.75	\$39,349.87	\$23,504.22	\$1,253,128.88
SERVICIOS GENERALES	\$10,372,127.00	\$494,583.54	\$10,866,710.54	\$1,597,569.36	\$1,021,844.51	\$9,269,141.18
SERVICIOS BÁSICOS	\$1,595,229.00	\$0.00	\$1,595,229.00	\$247,919.52	\$134,723.96	\$1,347,309.48
SERVICIOS DE ARRENDAMIENTO	\$772,000.00	\$0.00	\$772,000.00	\$119,297.87	\$1,194.01	\$652,702.13
SERVICIOS PROFESIONALES, CIENTÍFICOS, TÉCNICOS Y OTROS SERVICIOS	\$1,854,095.00	\$120,000.00	\$1,974,095.00	\$255,657.30	\$183,420.56	\$1,718,437.70
SERVICIOS FINANCIEROS, BANCARIOS Y COMERCIALES	\$742,750.00	\$44,771.54	\$787,521.54	\$262,717.93	\$183,562.28	\$524,803.61
SERVICIOS DE INSTALACIÓN, REPARACIÓN, MANTENIMIENTO Y CONSERVACIÓN	\$1,332,680.00	\$279,812.00	\$1,612,492.00	\$20,752.20	\$11,787.71	\$1,591,739.80
SERVICIOS DE COMUNICACIÓN SOCIAL Y PUBLICIDAD	\$458,080.00	\$0.00	\$458,080.00	\$7,086.21	\$7,086.21	\$450,993.79
SERVICIOS DE TRASLADOS Y VIÁTICOS	\$245,728.80	\$0.00	\$245,728.80	\$10,449.30	\$10,449.30	\$235,279.50
SERVICIOS OFICIALES	\$711,564.20	\$0.00	\$711,564.20	\$9,447.01	\$9,447.01	\$702,117.19
OTROS SERVICIOS GENERALES	\$2,660,000.00	\$50,000.00	\$2,710,000.00	\$664,242.02	\$480,173.47	\$2,045,757.98
TRANSFERENCIAS, ASIGNACIONES, SUBSIDIOS Y OTRAS AYUDAS	\$7,093,614.00	\$0.00	\$7,093,614.00	\$1,229,244.23	\$1,156,714.23	\$5,864,369.77

Estado Analítico del Ejercicio del Presupuesto de Egresos

Clasificación por Objeto del Gasto (Capítulo y Concepto)

Del 01/ene./2022 Al 31/mar./2022

Fecha y 05/abr./2022

hora de Impresión 09:06 a. m.

Usr: supervisor

Rep: rptEstadoPresupuestoEgresos_CP_CTO

Concepto	Egresos					
	Aprobado	Ampliaciones / (Reducciones)	Modificado	Devengado	Pagado	Subejercicio
	1	2	3=(1+2)	4	5	6 = (3 - 4)
CONVENIOS	\$0.00	\$0.00	\$0.00	\$0.00	\$0.00	\$0.00
DEUDA PÚBLICA	\$0.00	\$0.00	\$0.00	\$0.00	\$0.00	\$0.00
AMORTIZACIÓN DE LA DEUDA PÚBLICA	\$0.00	\$0.00	\$0.00	\$0.00	\$0.00	\$0.00
INTERESES DE LA DEUDA PÚBLICA	\$0.00	\$0.00	\$0.00	\$0.00	\$0.00	\$0.00
COMISIONES DE LA DEUDA PÚBLICA	\$0.00	\$0.00	\$0.00	\$0.00	\$0.00	\$0.00
GASTOS DE LA DEUDA PÚBLICA	\$0.00	\$0.00	\$0.00	\$0.00	\$0.00	\$0.00
COSTO POR COBERTURAS	\$0.00	\$0.00	\$0.00	\$0.00	\$0.00	\$0.00
APOYOS FINANCIEROS	\$0.00	\$0.00	\$0.00	\$0.00	\$0.00	\$0.00
ADEUDOS DE EJERCICIOS FISCALES ANTERIORES (ADEFAS)	\$0.00	\$0.00	\$0.00	\$0.00	\$0.00	\$0.00
Total del Gasto	\$146,438,960.00	\$958,647.54	\$147,397,607.54	\$20,339,000.71	\$19,132,598.60	\$127,058,606.83

Dr. Gonzalo Ferreira Martínez
Director Administrativo del ICATEQ

C.P. Jesús Arredondo Velázquez
Director General del ICATEQ




INSTITUTO DE CAPACITACIÓN PARA EL TRABAJO DEL ESTADO DE QUERÉTARO (ICATEQ) QUERETARO

Estado Analítico del Ejercicio del Presupuesto de Egresos Clasificación Funcional (Finalidad y Función) | Del 01/ene./2022 Al 31/mar./2022


Usu: supervisor
Rep: rptEstadoPresupuestoEgresos_FN3

Fecha y hora de Impresión | 05/abr./2022
09:11 a. m.

Concepto	Egresos					
	Aprobado	Ampliaciones / (Reducciones)	Modificado	Devengado	Pagado	Subejercicio
	1	2	3=(1+2)	4	5	6 = (3 - 4)
ADEUDOS DE EJERCICIOS FISCALES ANTERIORES	\$0.00	\$0.00	\$0.00	\$0.00	\$0.00	\$0.00
Total del Gasto	\$146,438,960.00	\$958,647.54	\$147,397,607.54	\$20,339,000.71	\$19,132,598.60	\$127,058,606.83



Dr. Gonzalo Ferreira Martinez
Director Administrativo del ICATEQ



C.P. Jesús Arredondo Velázquez
Director General del ICATEQ