


INSTITUTO DE CAPACITACION PARA EL TRABAJO DEL ESTADO DE QUERETARO

ESTADO DE ACTIVIDADES

Del 01 de Enero al 30 de septiembre de 2017 y 2016



Concepto	2017	2016
INGRESOS Y OTROS BENEFICIOS		
Ingresos de la Gestión	8,587,308.25	13,893,940.18
Impuestos	-	-
Cuotas y Aportaciones de Seguridad Social	-	-
Contribuciones de Mejoras	-	-
Derechos	-	-
Productos de Tipo Corriente	-	-
Aprovechamientos de Tipo Corriente	-	-
Ingresos por Venta de Bienes y Servicios	8,587,308.25	13,893,940.18
Ingresos no Comprendidos en las Fracciones de la Ley de Ingresos causados en Ejercicios Fiscales Anteriores Pendientes de Liquidación o pago	-	-
Participaciones, Aportaciones, Transferencias, Asignaciones, Subsidios y Otras Ayudas	46,674,626.00	67,302,571.71
Participaciones y Aportaciones	-	-
Transferencia, Asignaciones, Subsidios y Otras ayudas	46,674,626.00	67,302,571.71
Otros Ingresos y Beneficios	-	-
Ingresos Financieros	-	-
Incremento por Variación de Inventarios	-	-
Disminución del Exceso de Estimaciones por Pérdida o Deterioro u Obsolescencia	-	-
Disminución del Exceso de Provisiones	-	-
Otros Ingresos y Beneficios Varios	-	-
Total de Ingresos y Otros Beneficios	55,261,934.25	81,196,511.89
GASTOS Y OTRAS PÉRDIDAS		
Gastos de Funcionamiento	53,167,020.55	77,840,600.84
Servicios Personales	45,078,546.45	67,413,010.48
Materiales y Suministros	2,914,417.12	3,578,452.00
Servicios Generales	5,174,056.98	6,849,138.36
Transferencia, Asignaciones, Subsidios y Otras Ayudas	1,671,601.00	579,678.00
Transferencias Internas y Asignaciones al Sector Público	-	-
Transferencias al Resto del Sector Público	-	-
Subsidios y Subvenciones	-	-
Ayudas Sociales	1,032,398.00	-
Pensiones y Jubilaciones	639,203.00	579,678.00
Transferencias a Fideicomisos, Mandatos y Contratos Análogos	-	-
Transferencias a la Seguridad Social	-	-
Donativos	-	-
Transferencias al Exterior	-	-
Participaciones y Aportaciones	-	-
Participaciones	-	-
Aportaciones	-	-
Convenios	-	-
Intereses, Comisiones y Otros Gastos de la Deuda Pública	-	-
Intereses de la Deuda Pública	-	-
Comisiones de la Deuda Pública	-	-
Gastos de la Deuda Pública	-	-
Costo por Coberturas	-	-
Apoyos Financieros	-	-
Otros Gastos y Pérdidas Extraordinarias	1,967,502.00	3,578,402.59
Estimaciones, Depreciaciones, Deterioros, Obsolescencia y Amortizaciones	1,967,502.00	3,578,402.59
Provisiones	-	-
Disminución de Inventarios	-	-
Aumento por Insuficiencia de Estimaciones por Pérdida o Deterioro y Obsolescencia	-	-
Aumento por Insuficiencia de Provisiones	-	-
Otros Gastos	-	-
Inversión Pública	-	-
Inversión Pública no Capitalizable	-	-
Total de Gastos y Otras Pérdidas	56,806,123.55	81,998,681.43
Resultados del Ejercicio (Ahorro/Desahorro)	- 1,544,189.30 -	802,169.54


 Lic. Ulises Gómez de la Rosa
 Director General ICATEQ


 Lic. Cesar Roberto Mariscal Eichner
 Director Administrativo ICATEQ

INSTITUTO DE CAPACITACION PARA EL TRABAJO DEL ESTADO DE QUERETARO

Estado de Situación Financiera

Del 01 de Enero al 30 de septiembre de 2017 y 2016
(PESOS)



Concepto	2017	2016	Concepto	2017	2016
ACTIVO			PASIVO		
Activo Circulante			Pasivo Circulante		
Efectivo y Equivalentes	6,177,960.10	4,746,424.32	Cuentas por Pagar a Corto Plazo	990,840.87	1,751,366.04
Derechos a Recibir Efectivo o Equivalentes	854,618.12	7,246,795.14	Documentos por Pagar a Corto Plazo	988,991.00	3,819,884.74
Derechos a Recibir Bienes o Servicios	60,925.14	49,000.00	Porción a Corto Plazo de la Deuda Pública a Largo Plazo		
Inventarios			Títulos y Valores a Corto Plazo		
Almacenes			Pasivos Diferidos a Corto Plazo		
Estimación por Pérdida o Deterioro de Activos Circulantes			Fondos y Bienes de Terceros en Garantía y/o Administración a Corto Plazo		
Otros Activos Circulantes			Provisiones a Corto Plazo		
			Otros Pasivos a Corto Plazo		
Total de Activos Circulantes	7,093,503.36	12,042,219.46	Total de Pasivos Circulantes	1,979,831.87	5,571,250.78
Activo No Circulante			Pasivo No Circulante		
Inversiones Financieras a Largo Plazo					
Derechos a Recibir Efectivo o Equivalentes a Largo Plazo			Total de Pasivos No Circulantes		
Bienes Inmuebles, Infraestructura y Construcciones en Proceso	25,043,609.95	25,043,609.95			
Bienes Muebles	45,404,747.19	45,404,747.19	Total del Pasivo	1,979,831.87	5,571,250.78
Activos Intangibles	-	-			
Depreciación, Deterioro y Amortización Acumulada de Bienes	10,663,593.56	8,697,193.55			
Activos Diferidos	-	-	HACIENDA PÚBLICA/PATRIMONIO		
Estimación por Pérdida o Deterioro de Activos no Circulantes	-	-	Hacienda Pública/Patrimonio Contribuido		
Otros Activos no Circulantes	56,981.00	56,981.00	Aportaciones	60,712,507.00	60,712,507.00
			Donaciones de Capital		
Total de Activos No Circulantes	59,841,744.58	61,808,144.59	Actualización de la Hacienda Pública/Patrimonio	60,712,507.00	60,712,507.00
Total del Activo	66,935,247.94	73,850,364.05	Hacienda Pública/Patrimonio Generado	4,242,909.07	7,566,606.27
			Resultados del Ejercicio (Ahorro/ Desahorro)	1,544,189.30	802,169.54
			Resultados de Ejercicios Anteriores	5,787,098.37	8,368,775.81
			Revalúos		
			Reservas		
			Rectificaciones de Resultados de Ejercicios Anteriores		
			Exceso o Insuficiencia en la Actualización de la Hacienda Pública/Patrimonio		
			Resultado por Posición Monetaria		
			Resultado por Tenencia de Activos no Monetarios		
			Total Hacienda Pública/Patrimonio	64,955,416.07	68,279,113.27
			Total del Pasivo y Hacienda Pública/Patrimonio	66,935,247.94	73,850,364.05

Bajo protesta de decir verdad declaramos que los Estados Financieros y sus Notas son razonablemente correctos y responsabilidad de nosotros


 Lic. Ulises Gómez de la Rosa
 Director General ICATEQ


 Lic. Cesar Roberto Manuel Eichner
 Director Administrativo ICATEQ

INSTITUTO DE CAPACITACION PARA EL TRABAJO DEL ESTADO DE QUERETARO

Estado de Variación en la Hacienda Pública
Del 01 de Enero al 30 de septiembre de 2017 y 2016



Concepto	Hacienda/Patrimonio Contribuido	Hacienda Pública/Patrimonio Generado de Ejercicios Anteriores	Hacienda Pública/Patrimonio Generado del Ejercicio	Ajustes por Cambios de Valor	TOTAL
Rectificaciones de Resultados de Ejercicios Anteriores					0.00
Patrimonio Neto Inicial Ajustado del Ejercicio 2016	60,712,507.00	0.00	0.00	0.00	60,712,507.00
Aportaciones	35,668,897.00			0.00	35,668,897.00
Donaciones de Capital	25,043,610.00			0.00	25,043,610.00
Actualización de la Hacienda Pública/Patrimonio				0.00	0.00
Variaciones de la Hacienda Pública/Patrimonio Neto del ejercicio	0.00	8,368,775.81	-802,169.54	0.00	7,566,606.27
Resultados del Ejercicio (Ahorro/Desahorro)			-802,169.54	0.00	-802,169.54
Resultados de Ejercicios Anteriores		8,368,775.81		0.00	8,368,775.81
Revalúos				0.00	0.00
Reservas				0.00	0.00
Hacienda Pública/Patrimonio Neto Final del ejercicio 2016	60,712,507.00	8,368,775.81	-802,169.54	0.00	68,279,113.27
Cambios en la Hacienda Pública/Patrimonio Neto 2017	0.00	-1,779,507.90	0.00	0.00	-1,779,507.90
Aportaciones		-1,770,357.58		0.00	-1,770,357.58
Donaciones de Capital				0.00	0.00
Actualización de la Hacienda Pública/Patrimonio		-9,150.32		0.00	-9,150.32
Variaciones de la Hacienda Pública/Patrimonio Neto del ejercicio	0.00	-802,169.54	-742,019.76	0.00	-1,544,189.30
Resultados del Ejercicio (Ahorro/Desahorro)			-1,544,189.30	0.00	-1,544,189.30
Resultados de Ejercicios Anteriores		-802,169.54	802,169.54	0.00	0.00
Revalúos				0.00	0.00
Reservas				0.00	0.00
Saldo Neto en la Hacienda Pública / Patrimonio 2017	60,712,507.00	5,787,098.37	-1,544,189.30	0.00	64,955,416.07

Bajo protesta de decir verdad declaramos que los Estados Financieros y sus Notas son razonablemente correctos y responsabilidad del emisor


 Lic. Ulises Gómez de la Rosa
 Director General ICATEQ


 Lic. Cesar Roberto Mariscal Eichner
 Director Administrativo ICATEQ

INSTITUTO DE CAPACITACION PARA EL TRABAJO DEL ESTADO DE QUERETARO


Estado Analítico del Activo

Del 01 de Enero al 30 de Septiembre de 2017



Concepto	Saldo Inicial 1	Cargos del Periodo 2	Abonos del Periodo 3	Saldo Final 4 = (1+2-3)	Variación del Periodo (4-1)
ACTIVO					
Activo Circulante	12,042,219.46	135,782,845.43	140,731,561.53	7,093,503.36	-4,948,716.10
Efectivo y Equivalentes	4,746,424.32	78,069,128.82	76,637,593.04	6,177,960.10	1,431,535.78
Derechos a Recibir Efectivo o Equivalentes	7,246,795.14	56,663,468.45	63,055,645.47	854,618.12	-6,392,177.02
Derechos a Recibir Bienes o Servicios	49,000.00	1,050,248.16	1,038,323.02	60,925.14	11,925.14
Inventarios	0.00	0.00	0.00	0.00	0.00
Almacenes	0.00	0.00	0.00	0.00	0.00
Estimación por Pérdida o Deterioro de Activos	0.00	0.00	0.00	0.00	0.00
Circulantes	0.00	0.00	0.00	0.00	0.00
Otros Activos Circulantes	0.00	0.00	0.00	0.00	0.00
Activo No Circulante	61,808,144.59	0.00	1,967,502.00	59,840,642.59	-1,967,502.00
Inversiones Financieras a Largo Plazo	0.00	0.00	0.00	0.00	0.00
Derechos a Recibir Efectivo o Equivalentes a largo plazo	0.00	0.00	0.00	0.00	0.00
Bienes Inmuebles, Infraestructura y Construcciones en Proceso	25,043,609.95	0.00	0.00	25,043,609.95	0.00
Bienes Muebles	45,404,747.19	0.00	0.00	45,404,747.19	0.00
Activos Intangibles	0.00	0.00	0.00	0.00	0.00
Depreciación, Deterioro y Amortización	-8,697,193.55	0.00	1,967,502.00	-10,664,695.55	-1,967,502.00
Acumulada de Bienes	0.00	0.00	0.00	0.00	0.00
Activos Diferidos	0.00	0.00	0.00	0.00	0.00
Estimación por Pérdida o Deterioro de Activos no circulantes	0.00	0.00	0.00	0.00	0.00
Otros Activos no Circulantes	56,981.00	0.00	0.00	56,981.00	0.00
TOTAL DEL ACTIVO	73,850,364.05	135,782,845.43	142,699,063.53	66,934,145.95	-6,916,218.10

Bajo protesta de decir verdad declaramos que los Estados Financieros y sus Notas son razonablemente correctos y responsabilidad del emisor


 Lic. Ulises Gómez de la Rosa
 Director General ICATEQ



 Lic. Cesar Roberto Marriscal Eichner
 Director Administrativo ICATEQ

Instituto de Capacitación para el Trabajo del Estado de Querétaro
Estado Analítico de la Deuda y Otros Pasivos
 Del 01 de Enero al 30 de septiembre de 2017



Denominación de las Deudas	Monto de Contratación	Institucion o Pais Acreedor	Saldo Inicial del Periodo	Saldo Final del Periodo
DEUDA PÚBLICA				
Corto Plazo				
Deuda Interna	0		0	0
Instituciones de Crédito	0		0	0
Títulos y Valores	0		0	0
Arrendamientos Financieros	0		0	0
Deuda Externa	0		0	0
Organismos Financieros Internacionales	0		0	0
Deuda Bilateral	0		0	0
Títulos y Valores	0		0	0
Arrendamientos Financieros	0		0	0
Subtotal a Corto Plazo	0		0	0
Largo Plazo				
Deuda Interna	0		0	0
Instituciones de Crédito	0		0	0
Títulos y Valores	0		0	0
Arrendamientos Financieros	0		0	0
Deuda Externa	0		0	0
Organismos Financieros Internacionales	0		0	0
Deuda Bilateral	0		0	0
Títulos y Valores	0		0	0
Arrendamientos Financieros	0		0	0
Subtotal a Largo Plazo	0		0	0
Otros Pasivos	0		5,571,250.78	1,979,831.87
Total Deuda y Otros Pasivos	0		5,571,250.78	1,979,831.87

Bajo protesta de decir verdad declaramos que los Estados Financieros y sus Notas son razonablemente correctos y responsabilidad del emisor.


 Lic. Ulises Gómez de la Rosa
 Director General ICATEQ



 Lic. Cesar Roberto Mariscal Eichner
 Director Administrativo ICATEQ

INSTITUTO DE CAPACITACION PARA EL TRABAJO DEL ESTADO DE QUERETARO
Estado de Cambios en la Situación Financiera
 Del 01 de Enero al 30 de septiembre de 2017 y 2016



Concepto	Origen	Aplicación
ACTIVO	8,358,577.03	1,443,460.92
Activo Circulante	6,392,177.02	1,443,460.92
Efectivo y Equivalentes		1,431,535.78
Derechos a Recibir Efectivo o Equivalentes	6,392,177.02	
Derechos a Recibir Bienes o Servicios		11,925.14
Inventarios		
Almacenes		
Estimación por Pérdida o Deterioro de Activos Circulantes		
Otros Activos Circulantes		
Activo No Circulante	1,966,400.01	0.00
Inversiones Financieras a Largo Plazo		
Derechos a Recibir Efectivo o Equivalentes a Largo Plazo		
Bienes Inmuebles, Infraestructura y Construcciones en Proceso	0.00	0.00
Bienes Muebles	0.00	0.00
Activos Intangibles		
Depreciación, Deterioro y Amortización	1,966,400.01	
Acumulada de Bienes		
Activos Diferidos		
Estimación por Pérdida o Deterioro de Activos no Circulantes		
Otros Activos no Circulantes		
PASIVO	0.00	3,591,418.91
Pasivo Circulante	0.00	3,591,418.91
Cuentas por Pagar a Corto Plazo		760,525.17
Documentos por Pagar a Corto Plazo		2,830,893.74
Porción a Corto Plazo de la Deuda Pública a Largo Plazo		
Títulos y Valores a Corto Plazo		
Pasivos Diferidos a Corto Plazo		
Depreciación		
Fondos y Bienes de Terceros en Garantía y/o Administración a Corto Plazo		
Provisiones a Corto Plazo		
Otros Pasivos a Corto Plazo		
Pasivo No Circulante	0.00	0.00
Cuentas por Pagar a Largo Plazo		
Documentos por Pagar a Largo Plazo		
Deuda Pública a Largo Plazo		
Pasivos Diferidos a Largo Plazo		
Fondos y Bienes de Terceros en Garantía y/o en Administración a Largo Plazo		
Provisiones a Largo Plazo		
HACIENDA PÚBLICA/ PATRIMONIO	0.00	3,323,697.20
Hacienda Pública/Patrimonio Contribuido	0.00	0.00
Aportaciones		
Donaciones de Capital		
Actualización de la Hacienda Pública / Patrimonio		
Hacienda Pública/Patrimonio Generado	0.00	3,323,697.20
Resultados del Ejercicio (Ahorro / Desahorro)		742,019.76
Resultados de Ejercicios Anteriores		2,581,677.44
Revalúos		
Reservas		
Rectificaciones de Resultados de Ejercicios Anteriores		
Exceso o Insuficiencia en la Actualización de la Hacienda Pública/Patrimonio	0.00	0.00
Resultado por Posición Monetaria		
Resultado por Tenencia de Activos no Monetarios		

Bajo protesta de decir verdad declaramos que los Estados Financieros y sus Notas son razonablemente correctos y responsabilidad del emisor


 Lic. Ulises Gómez de la Rosa
 Director General ICATEQ



 Lic. Cesar Roberto Mariscal Eichner
 Director Administrativo ICATEQ

Instituto de Capacitación para el Trabajo del Estado de Querétaro
ESTADO DE FLUJOS DE EFECTIVO

Del 01 de Enero al 30 de Septiembre de 2017 y 2016



Concepto	2017	2016
Flujos de Efectivo de las Actividades de Operación		
Origen		
Impuestos	55,279,316.46	84,616,760.67
Cuotas y Aportaciones de Seguridad Social		
Contribuciones de mejoras		
Derechos		
Productos de Tipo Corriente		
Aprovechamientos de Tipo Corriente		
Ingresos por Venta de Bienes y Servicios	8,191,693.25	13,893,940.18
Ingresos no Comprendidos en las Fracciones de la Ley de Ingresos Causados en Ejercicios Fiscales Anteriores		
Pendientes de Liquidación o Pago		
Participaciones y Aportaciones		
Transferencias, Asignaciones y Subsidios y Otras Ayudas	46,674,626.00	67,302,571.71
Otros Orígenes de Operación	412,997.21	3,420,248.78
Aplicación	53,847,780.68	80,530,017.84
Servicios Personales	44,360,473.11	67,413,010.48
Materiales y Suministros	2,641,649.59	3,578,452.00
Servicios Generales	5,174,056.98	6,849,138.36
Transferencias Internas y Asignaciones al Sector Público		
Transferencias al resto del Sector Público		
Subsidios y Subvenciones		
Ayudas Sociales	1,032,398.00	
Pensiones y Jubilaciones	639,203.00	579,678.00
Transferencias a Fideicomisos, Mandatos y Contratos Análogos		
Transferencias a la Seguridad Social		
Donativos		
Transferencias al Exterior		
Participaciones		
Aportaciones		
Convenios		
Otras Aplicaciones de Operación		2,109,739.00
Flujos Netos de Efectivo por Actividades de Operación	1,431,535.78	4,086,742.83
Flujos de Efectivo de las Actividades de Inversión		
Origen		
Bienes Inmuebles, Infraestructura y Construcciones en Proceso	-	61,250.00
Bienes Muebles		
Otros Orígenes de Inversión	0.00	61,250.00
Aplicación		
Bienes Inmuebles, Infraestructura y Construcciones en Proceso	-	9,869,720.00
Bienes Muebles		
Otras Aplicaciones de Inversión	0.00	9,869,720.00
Flujos Netos de Efectivo por Actividades de Inversión	0.00	-9,808,470.00
Flujo de Efectivo de las Actividades de Financiamiento		
Origen		
Endeudamiento Neto		
Interno		
Externo		
Otros Orígenes de Financiamiento	0.00	9,896,494.00
Aplicación		
Servicios de la Deuda		
Interno		
Externo		
Otras Aplicaciones de Financiamiento	0.00	99,274.00
Flujos netos de Efectivo por Actividades de Financiamiento	0.00	9,797,220.00
Incremento/Disminución Neta en el Efectivo y Equivalentes al Efectivo	1,431,535.78	4,075,492.83
Efectivo y Equivalentes al Efectivo al Inicio del Ejercicio	4,746,424.32	670,931.00
Efectivo y Equivalentes al Efectivo al Final del Ejercicio	6,177,960.10	4,746,423.83


 Lic. Ulises Gómez de la Rosa
 Director General ICATEQ


 Lic. Cesar Roberto Mariscal Eichner
 Director Administrativo ICATEQ

INSTITUTO DE CAPACITACION PARA EL TRABAJO DEL ESTADO DE QUERETARO

Estado de Situación Financiera

Del 01 de Enero al 30 de septiembre de 2017 y 2016
(PESOS)



Concepto	2017	2016	Concepto	2017	2016
ACTIVO			PASIVO		
Activo Circulante			Pasivo Circulante		
a. Efectivo y Equivalentes	6,177,960.10	4,746,424.32	a. Cuentas por Pagar a Corto Plazo	990,840.87	1,751,366.04
a1) Efectivo	55,000.00	583.95	a1) Servicios Personales por Pagar a Corto Plazo		
a2) Bancos/Tesorería	2,558,515.84	1,081,066.63	a2) Proveedores por Pagar a Corto Plazo	272,767.53	19,856.08
a3) Bancos/Dependencias y Otros			a3) Contratistas por Obras Públicas por Pagar a Corto Plazo		
a4) Inversiones Temporales (Hasta 3 meses)	3,564,444.26	3,664,773.74	a4) Participaciones y Aportaciones por Pagar a Corto Plazo		
a5) Fondos con Afectación Específica			a5) Transferencias Otorgadas por Pagar a Corto Plazo		
a6) Depósitos de Fondos de Terceros en Garantía y/o Administración			a6) Intereses, Comisiones y Otros Gastos de la Deuda Pública por Pagar a Corto Plazo		
a7) Otros Efectivos y Equivalentes			a7) Retenciones y Contribuciones por Pagar a Corto Plazo	513,129.05	1,730,889.96
b. Derechos a Recibir Efectivo o Equivalentes	854,618.12	7,246,795.14	a8) Devoluciones de la Ley de Ingresos por Pagar a Corto Plazo		
b1) Inversiones Financieras de Corto Plazo			a9) Otras Cuentas por Pagar a Corto Plazo	204,944.29	620.00
b2) Cuentas por Cobrar a Corto Plazo	395,615.00	376,278.32	b. Documentos por Pagar a Corto Plazo	988,991.00	3,819,884.74
b3) Deudores Diversos por Cobrar a Corto Plazo	459,003.12	6,870,516.82	b1) Documentos Comerciales por Pagar a Corto Plazo		
b4) Ingresos por Recuperar a Corto Plazo			b2) Documentos con Contratistas por Obras Públicas por Pagar a Corto Plazo		
b5) Deudores por Anticipos de la Tesorería a Corto Plazo			b3) Otros Documentos por Pagar a Corto Plazo	988,991.00	3,819,884.74
b6) Préstamos Otorgados a Corto Plazo			c. Porción a Corto Plazo de la Deuda Pública a Largo Plazo		
b7) Otros Derechos a Recibir Efectivo o Equivalentes a Corto Plazo			c1) Porción a Corto Plazo de la Deuda Pública		
c. Derechos a Recibir Bienes o Servicios	60,925.14	49,000.00	c2) Porción a Corto Plazo de Arrendamiento Financiero		
c1) Anticipo a Proveedores por Adquisición de Bienes y Prestación de Servicios a Corto Plazo	60,925.14	49,000.00	d. Títulos y Valores a Corto Plazo		
c2) Anticipo a Proveedores por Adquisición de Bienes Inmuebles y Muebles a Corto Plazo			e. Pasivos Diferidos a Corto Plazo		
c3) Anticipo a Proveedores por Adquisición de Bienes Intangibles a Corto Plazo			e1) Ingresos Cobrados por Adelantado a Corto Plazo		
c4) Anticipo a Contratistas por Obras Públicas a Corto Plazo			e2) Intereses Cobrados por Adelantado a Corto Plazo e3) Otros Pasivos Diferidos a Corto Plazo		
c5) Otros Derechos a Recibir Bienes o Servicios a Corto Plazo			e3) Otros Pasivos Diferidos a Corto Plazo		
d. Inventarios			f. Fondos y Bienes de Terceros en Garantía y/o Administración a Corto Plazo		
d1) Inventario de Mercancías para Venta			f1) Fondos en Garantía a Corto Plazo		
d2) Inventario de Mercancías Terminadas			f2) Fondos en Administración a Corto Plazo		
d3) Inventario de Mercancías en Proceso de Elaboración			f3) Fondos Contingentes a Corto Plazo		
d4) Inventario de Materias Primas, Materiales y Suministros para Producción			f4) Fondos de Fideicomisos, Mandatos y Contratos Análogos a Corto Plazo		
d5) Bienes en Tránsito			f5) Otros Fondos de Terceros en Garantía y/o Administración a Corto Plazo		
e. Almacenes			f6) Valores y Bienes en Garantía a Corto Plazo		
f. Estimación por Pérdida o Deterioro de Activos Circulantes			g. Provisiones a Corto Plazo		
f1) Estimaciones para Cuentas Incobrables por Derechos a Recibir Efectivo o Equivalentes			g1) Provisión para Demandas y Juicios a Corto Plazo		
f2) Estimación por Deterioro de Inventarios			g2) Provisión para Contingencias a Corto Plazo		
g. Otros Activos Circulantes			g3) Otras Provisiones a Corto Plazo		
g1) Valores en Garantía			h. Otros Pasivos a Corto Plazo		
g2) Bienes en Garantía (excluye depósitos de fondos)			h1) Ingresos por Clasificar		
g3) Bienes Derivados de Embargos, Decomisos, Aseguramientos y Dación en Pago			h2) Recaudación por Participar		
g4) Adquisición con Fondos de Terceros			h3) Otros Pasivos Circulantes		
IA. Total de Activos Circulantes	7,093,503.36	12,042,219.46	IIA. Total de Pasivos Circulantes	1,979,831.87	5,571,250.78
Activo No Circulante			Pasivo No Circulante		
a. Inversiones Financieras a Largo Plazo			a. Cuentas por Pagar a Largo Plazo		
b. Derechos a Recibir Efectivo o Equivalentes a Largo Plazo			b. Documentos por Pagar a Largo Plazo		
c. Bienes Inmuebles, Infraestructura y Construcciones en Proceso	25,043,609.95	25,043,609.95	c. Deuda Pública a Largo Plazo		
d. Bienes Muebles	45,404,747.19	45,404,747.19	d. Pasivos Diferidos a Largo Plazo		
e. Activos Intangibles			e. Fondos y Bienes de Terceros en Garantía y/o en Administración a Largo Plazo		
f. Depreciación, Deterioro y Amortización Acumulada de Bienes	10,663,593.56	8,697,193.55	f. Provisiones a Largo Plazo		
g. Activos Diferidos			IIB. Total de Pasivos No Circulantes		
h. Estimación por Pérdida o Deterioro de Activos no Circulantes			II. Total del Pasivo (II = IIA + IIB)	1,979,831.87	5,571,250.78
i. Otros Activos no Circulantes	56,981.00	56,981.00	HACIENDA PÚBLICA/PATRIMONIO		
IB. Total de Activos No Circulantes	59,841,744.58	61,808,144.59	IIIA. Hacienda Pública/Patrimonio Contribuido	60,712,507.00	60,712,507.00
I. Total del Activo	66,935,247.94	73,850,364.05	a. Aportaciones		
			b. Donaciones de Capital		
			c. Actualización de la Hacienda Pública/Patrimonio	60,712,507.00	60,712,507.00
			IIIB. Hacienda Pública/Patrimonio Generado	4,242,909.07	7,566,606.27
			a. Resultados del Ejercicio (Ahorro/ Desahorro)	1,544,189.30	802,169.54
			b. Resultados de Ejercicios Anteriores	5,787,098.37	8,368,775.81
			c. Revalúos		
			d. Reservas		
			e. Rectificaciones de Resultados de Ejercicios Anteriores		
			IIIC. Exceso o Insuficiencia en la Actualización de la Hacienda Pública/Patrimonio		
			a. Resultado por Posición Monetaria		
			b. Resultado por Tenencia de Activos no Monetarios		
			III. Total Hacienda Pública/Patrimonio	64,955,416.07	68,279,113.27
			Total del Pasivo y Hacienda Pública/Patrimonio	66,935,247.94	73,850,364.05

Bajo protesta de decir verdad declaramos que los Estados Financieros y sus Notas son razonablemente correctos y responsabilidad del emisor

Lic. Ulises Gómez de la Rosa
Director General ICATEO

Lic. Cesar Roberto Escobar Eichner
Director Administrativo ICATEO

Instituto de Capacitación para el Trabajo del Estado de Querétaro
Estado Analítico de la Deuda y Otros Pasivos
 Del 01 de Enero al 30 de septiembre de 2017
 (PESOS)



Denominación de las Deudas Publica y Otros Pasivos	Saldo al 31 de diciembre de 2016	Disposiciones del Periodo	Amortizaciones del Periodo	Revaluaciones, Reclasificaciones y Otros Ajustes	Saldo Final del Periodo	Pago de Intereses del Periodo	Pago de comisiones y demás costos asociados durante el periodo
1. Deuda Publica							
A. Corto Plazo	0.00	0.00	0.00	0.00	0.00	0.00	0.00
a1) Instituciones de Crédito							
a2) Títulos y Valores	0.00	0.00	0.00	0.00	0.00	0.00	0.00
a3) Arrendamientos Financieros							
B. Largo Plazo	0.00	0.00	0.00	0.00	0.00	0.00	0.00
b1) Instituciones de Crédito							
b2) Títulos y Valores							
b3) Arrendamientos Financieros							
2. Otros Pasivos	5,571,250.78	0.00	3,591,418.91	0.00	1,979,831.87	0.00	0.00
3. Total de la deuda Publica y otros Pasivos	5,571,250.78	0.00	3,591,418.91	0.00	1,979,831.87	0.00	0.00
4. Deuda Contingente	0.00	0.00	0.00	0.00	0.00	0.00	0.00
A. Deuda Contingente 1							
B. Deuda Contingente 2							
2. Otros Pasivos	0.00	0.00	0.00	0.00	0.00	0.00	0.00
A. Instrumento Bono Cupón Cero 1							
B. Instrumento Bono Cupón Cero 2							
Total Deuda y Otros Pasivos	5,571,250.78	0.00	3,591,418.91	0.00	1,979,831.87	0.00	0.00

Bajo protesta de decir verdad declaramos que los Estados Financieros y sus Notas son razonablemente correctos y responsabilidad del emisor.

Lic. Ulises Gómez de la Rosa
 Director General ICATEQ


Lic. César Roberto Mariscal Echeimer
 Director Administrativo ICATEQ

Instituto de Capacitación para el Trabajo del Estado de Querétaro
Informe Analítico de Obligaciones Diferentes al Financiamiento
 Del 01 de Enero al 30 de septiembre de 2017
 (PESOS)



Denominación de las Obligaciones Diferentes al Financiamiento	Fecha de Contrato	Fecha de inicio de Operación del proyecto	Fecha de vencimiento	Monto de la inversión Pactada	Plazo Pactado	Monto promedio mensual del pago de la Contraprestación	Monto promedio mensual del pago de la Contraprestación correspondiente al pago de la inversión	Monto pagado de la inversión al 31 de Agosto de 2017	Monto pagado de la inversión actualizado al 31 de Agosto de 2017	Saldo pendiente por pagar de la inversión al 31 de Agosto de 2017
A. Asociaciones Publico Privadas										
a) APP 1				0.00	0.00	0.00	0.00	0.00	0.00	0.00
b) APP 2										
c) APP 3										
B. Otros Instrumentos										
a) Otro Instrumento 1				0.00	0.00	0.00	0.00	0.00	0.00	0.00
b) Otro Instrumento 2										
c) Otro Instrumento 3										
Total de Obligaciones diferentes al financiamiento				0.00	0.00	0.00	0.00	0.00	0.00	0.00

El/los pro/ta de decir verdad declaramos que los Estados Financieros y sus Notas son razonablemente correctos y responsabilidad del emisor.


 Lic. Ulises Gómez de la Rosa
 Director General ICATEQ


 Lic. Cesar Roberto Miriscal Eichner
 Director Administrativo ICATEQ

Instituto de Capacitación para el Trabajo del Estado de Querétaro
 Informe Sobre Pasivos Contingentes
 Del 01 de Enero al 30 de septiembre de 2017




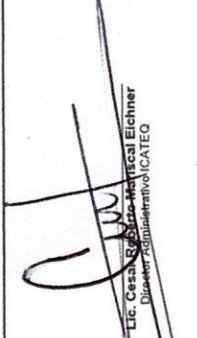
Conceptos	Tipo de Recurso		Antigüedad		Saldo final al 30/09/2017	Compromisos de Pago Art. 109 LPMRP		
	Recurso Propio	Recurso Ajeno	Saldos Inicial al Periodo	< año		> año	Ejercicio Fiscal 1 (2018)	Ejercicio Fiscal 2 (2019)
Integración de Pasivos								
Corto Plazo								
Proveedores	0	0	5,570,631		1,774,888	0	0	0
Contratistas	0	0	19,856	2017	272,768	0	0	0
Demandas y Juicios	0	0	0		0	0	0	0
Adeudos Impuestos Estatales y Federales	0	0	1,730,890	2017	513,129	0	0	0
Compromisos plurianuales	0	0	0		0	0	0	0
Contingencias Civiles	0	0	0		0	0	0	0
Contratos con Asociaciones público privadas	0	0	0		0	0	0	0
Adeudos con arrendamientos puros o privados	0	0	0		0	0	0	0
Cuenta por Pagar por Nomina	0	0	3,819,885	2017	988,991	0	0	0
Largo Plazo								
Proveedores	0	0	620		204,944	0	0	0
Contratistas	0	0	0		0	0	0	0
Demandas y Juicios	0	0	0		0	0	0	0
Adeudos Impuestos Estatales y Federales	0	0	0		0	0	0	0
Compromisos plurianuales	0	0	0		0	0	0	0
Contingencias Civiles	0	0	0		0	0	0	0
Contratos con Asociaciones público privadas	0	0	0		0	0	0	0
Adeudos con arrendamientos puros o financieros	0	0	0		0	0	0	0
Otras Cuentas por Pagar	0	0	620	2017	204,944	0	0	0
Total de Deuda y Otros Pasivos	0	0	5,571,250.78		1,979,831.87	0	0	0

Bajo protesta de decir verdad declaramos que los Estados Financieros y sus Notas son razonablemente correctos y responsabilidad del emisor

Otros Especificar Corto Plazo: Nada que manifestar

Otros Especificar Largo Plazo: Nada que manifestar


 Lic. Ulises Gómez de la Rosa
 Director General ICATEO


 Lic. Cesar Rodríguez Eichelner
 Director Administrativo ICATEO

INSTITUTO DE CAPACITACION PARA EL TRABAJO DEL ESTADO DE QUERETARO
Estado Analítico de Ingresos
Del 01 de Enero al 30 de septiembre de 2017

Rubro de Ingresos	Ingreso				Diferencia (6= 5 - 1)
	Estimado (1)	Ampliaciones y Reducciones (2)	Modificado (3= 1 + 2)	Devengado (4)	
Impuestos					
Cuotas y aportaciones de seguridad social					
Contribuciones de mejoras					
Derechos					
Productos					
Corriente					
Capital					
Aprovechamientos					
Corriente					
Capital					
Ingresos por ventas de bienes y servicios	10,700,000.00	0.00	10,700,000.00	9,587,308.25	8,587,308.25
Participaciones y aportaciones					
Transferencias, asignaciones, subsidios y otras ayudas	68,847,560.00	-5,291,824.16	63,555,735.84	46,674,626.00	46,674,626.00
Ingresos derivados de financiamientos					
TOTAL	79,547,560.00	-5,291,824.16	74,255,735.84	55,261,934.25	55,261,934.25
				Ingresos Excedentes	-24,285,625.75

Estado Analítico de Ingresos por Fuente de Financiamiento	Ingreso				Diferencia (6= 5 - 1)
	Estimado (1)	Ampliaciones y Reducciones (2)	Modificado (3= 1 + 2)	Devengado (4)	
Ingresos del gobierno					
Impuestos					
Contribuciones de mejoras					
Derechos					
Productos					
corriente					
capital					
Aprovechamientos					
corriente					
capital					
Participaciones y aportaciones					
Transferencias, asignaciones, subsidios y otras ayudas	68,847,560.00	-5,291,824.16	63,555,735.84	46,674,626.00	46,674,626.00
Subtotal	68,847,560.00	-5,291,824.16	63,555,735.84	46,674,626.00	46,674,626.00
Ingresos de organismos y empresas					
Cuotas y aportaciones de seguridad social					
Ingresos por ventas de bienes y servicios	10,700,000.00	0.00	10,700,000.00	8,587,308.25	8,587,308.25
Transferencias, asignaciones, subsidios y otras ayudas					
Subtotal	10,700,000.00	0.00	10,700,000.00	8,587,308.25	8,587,308.25
Ingresos derivados de financiamiento					
Ingresos derivados de financiamientos					
TOTAL	79,547,560.00	-5,291,824.16	74,255,735.84	55,261,934.25	55,261,934.25
				Ingresos Excedentes	-24,285,625.75


Lic. Ulises Gómez de la Rosa
Director General ICATEQ


Lic. Cesar Roberto Mariscal Eichner
Director Administrativo ICATEQ

INSTITUTO DE CAPACITACION PARA EL TRABAJO DEL ESTADO DE QUERETARO

Estado Analítico del Ejercicio del Presupuesto de Egresos

Clasificación por objeto del Gasto (Capítulo y Concepto)

Del 01 de Enero al 30 de Septiembre de 2017



Concepto	Egresos					Subejercicio 6 = (3 - 4)
	Aprobado 1	Ampliaciones Disminuciones 2	Modificado 3 = (1 + 2)	Devengado 4	Pagado 5	
Servicios Personales	67,229,378.00	-852,865.58	66,376,512.42	45,078,546.45	45,078,546.45	21,297,965.97
Remuneraciones al Personal de Carácter Permanente	33,287,504.00	-1,621,861.53	31,665,642.47	24,905,859.52	24,905,859.52	6,759,782.95
Remuneraciones al Personal de Carácter Transitorio	2,600,000.00	0.00	2,600,000.00	4,149,445.24	4,149,445.24	-1,549,445.24
Remuneraciones Adicionales y Especiales	11,856,320.00	425,835.14	12,282,155.14	3,456,316.45	3,456,316.45	8,825,838.69
Seguridad Social	7,217,360.00	343,640.91	7,561,000.91	5,212,879.76	5,212,879.76	2,348,121.15
Otras Prestaciones Sociales y Económicas	10,345,539.00	-380,480.12	9,965,058.88	5,672,699.35	5,672,699.35	4,292,359.53
Previsiones	500,000.00	380,000.00	880,000.00	634,004.82	634,004.82	245,995.18
Pago de Estímulos a Servidores Públicos	1,422,655.00	0.02	1,422,655.02	1,047,341.31	1,047,341.31	375,313.71
Materiales y Suministros	3,164,467.00	218,259.74	3,382,726.74	2,914,417.12	2,914,417.12	466,309.62
Materiales de Administración, Emisión de Documentos y Artículos oficiales	1,100,000.00	68,500.00	1,168,500.00	1,316,703.96	1,316,703.96	-148,203.96
Alimentos y Utensilios	110,000.00	28,000.00	138,000.00	64,801.11	64,801.11	73,198.89
Materias Primas y Materiales de Producción y Comercialización	0.00	0.00	0.00	0.00	0.00	0.00
Materiales y Artículos de Construcción y de Reparación	475,000.00	218,500.00	693,500.00	311,847.20	311,847.20	381,652.80
Productos Químicos, Farmacéuticos y de Laboratorio	32,000.00	4,500.00	36,500.00	32,702.88	32,702.88	3,797.12
Combustibles, Lubricantes y Aditivos	405,000.00	-140,000.00	265,000.00	529,956.56	529,956.56	-264,956.56
Vestuario, Blancos, Prendas de Protección y Artículos Deportivos	150,000.00	0.00	150,000.00	29,992.55	29,992.55	120,007.45
Materiales y Suministros Para Seguridad	140,000.00	0.00	140,000.00	31,030.00	31,030.00	108,970.00
Herramientas, Refacciones y Accesorios Menores	752,467.00	38,759.74	791,226.74	597,382.86	597,382.86	193,843.88
Servicios Generales	6,925,969.00	-179,050.27	6,746,918.73	5,174,056.98	5,174,056.98	1,572,861.75
Servicios Básicos	1,016,730.00	-139,973.13	876,756.87	1,005,442.82	1,005,442.82	-128,685.95
Servicios de Arrendamiento	681,091.00	-79,827.61	601,263.39	400,042.58	400,042.58	201,220.81
Servicios Profesionales, Científicos, Técnicos y Otros Servicios	1,795,000.00	0.00	1,795,000.00	1,061,210.77	1,061,210.77	733,789.23
Servicios Financieros, Bancarios y Comerciales	700,000.00	35,000.00	735,000.00	483,969.80	483,969.80	251,030.20
Servicios de Instalación, Reparación, Mantenimiento y conservación	1,045,000.00	-91,750.00	953,250.00	815,893.74	815,893.74	137,356.26
Servicios de Comunicación Social y Publicidad	100,000.00	0.00	100,000.00	440,293.16	440,293.16	-340,293.16
Servicios de Traslado y Viáticos	191,911.00	33,500.00	225,411.00	142,626.04	142,626.04	82,784.96
Servicios Oficiales	1,396,237.00	0.47	1,396,237.47	714,088.00	714,088.00	682,149.47
Otros Servicios Generales	0.00	64,000.00	64,000.00	110,490.07	110,490.07	-46,490.07
Transferencias, Asignaciones, Subsidios y Otras Ayudas	2,227,746.00	0.00	2,227,746.00	1,671,601.00	1,671,601.00	556,145.00
Transferencias Internas y Asignaciones al Sector Público						
Transferencias al Resto del Sector Público						
Subsidios y Subvenciones						
Ayudas Sociales	1,422,567.00	0.00	1,422,567.00	1,032,398.00	1,032,398.00	390,169.00
Pensiones y Jubilaciones	805,179.00	0.00	805,179.00	639,203.00	639,203.00	165,976.00
Transferencias a Fideicomisos, Mandatos y Otros Análogos						
Transferencias a la Seguridad Social						
Donativos						
Transferencias al Exterior						
Bienes Muebles, Inmuebles e Intangibles	0.00	0.00	0.00	0.00	0.00	0.00
Mobiliario y Equipo de Administración						
Mobiliario y Equipo Educativo y Recreativo						
Equipo e Instrumental Médico y de Laboratorio						
Vehículos y Equipo de Transporte						
Equipo de Defensa y Seguridad						
Maquinaria, Otros Equipos y Herramientas						
Activos Biológicos						
Bienes Inmuebles						
Activos Intangibles						
Inversión Pública	0.00	0.00	0.00	0.00	0.00	0.00
Obra Pública en Bienes de Dominio Público						
Obra Pública en Bienes Propios						
Proyectos Productivos y Acciones de Fomento						
Inversiones Financieras y Otras Provisiones	0.00	0.00	0.00	0.00	0.00	0.00
Inversiones Para el Fomento de Actividades Productivas						
Acciones y Participaciones de Capital						
Compra de Títulos y Valores						
Concesión de Préstamos						
Inversiones en Fideicomisos, Mandatos y Otros Análogos Fideicomiso de						
Desastres Naturales (Informativo)						
Otras Inversiones Financieras						
Provisiones para Contingencias y Otras Erogaciones Especiales						
Participaciones y Aportaciones	0.00	0.00	0.00	0.00	0.00	0.00
Participaciones						
Aportaciones						
Convenios						
Deuda Pública	0.00	0.00	0.00	0.00	0.00	0.00
Amortización de la Deuda Pública						
Intereses de la Deuda Pública						
Comisiones de la Deuda Pública						
Gastos de la Deuda Pública						
Costo por Coberturas						
Apoyos Financieros						
Adeudos de Ejercicios Fiscales Anteriores (ADEFAS)						
Total del Gasto	79,547,560.00	-813,656.11	78,733,903.89	54,838,621.55	54,838,621.55	23,895,282.34

Lic. Ulises Gómez de la Rosa
Director General ICATEQ

Lic. Cesar Roberto Mariscal Eichner
Director Administrativo ICATEQ

INSTITUTO DE CAPACITACION PARA EL TRABAJO DEL ESTADO DE QUERETARO

Estado Analítico del Ejercicio del Presupuesto de Egresos


Clasificación Económica (por tipo del Gasto)

Del 01 de Enero al 30 de septiembre de 2017



Concepto	Egresos					Subejercicio 6 = (3 - 4)
	Aprobado 1	Ampliaciones Disminuciones 2	Modificado 3 = (1 + 2)	Devengado 4	Pagado 5	
Gastos Corriente	77,319,814.00	-	76,506,157.89	53,167,020.55	53,167,020.55	23,339,137.34
Gasto de Capital						0.00
Amortización de la Deuda y Disminución de Pasivos						0.00
Pensiones y Jubilaciones	2,227,746.00	-	2,227,746.00	1,671,601.00	1,671,601.00	556,145.00
Gastos de Capital						0.00
Participaciones						0.00
TOTAL	79,547,560.00	-813,656.11	78,733,903.89	54,838,621.55	54,838,621.55	23,895,282.34


Lic. Ulises Gomez de la Rosa
 Director General ICATEQ


Lic. Cesar Roberto Mariscal Etebner
 Director Administrativo ICATEQ

INSTITUTO DE CAPACITACION PARA EL TRABAJO DEL ESTADO DE QUERETARO
Estado Analítico del Ejercicio del Presupuesto de Egresos
Clasificación Administrativa

Del 01 de Enero al 30 de septiembre de 2017



Concepto	Egresos					Subejercicio 6 = (3 - 4)
	Aprobado 1	Ampliaciones Disminuciones 2	Modificado 3 = (1 + 2)	Devengado 4	Pagado 5	
INSTITUTO DE CAPACITACION PARA EL TRABAJO DEL ESTADO DE QUERETARO						
Dirección General	79,547,560.00	-813,656.11	78,733,903.89	54,838,621.55	54,838,621.55	23,895,282.34
Dirección Administrativa						
Dirección de Planeación						
Dirección de Vinculación						
Dirección Académica						
Total del Gasto	79,547,560.00	-813,656.11	78,733,903.89	54,838,621.55	54,838,621.55	23,895,282.34


Lic. Ulises Gómez de la Rosa
 Director General ICATEQ


Lic. Cesar Roberto Mariscal Siebner
 Director Administrativo ICATEQ

INSTITUTO DE CAPACITACION PARA EL TRABAJO DEL ESTADO DE QUERETARO
Estado Analítico del Ejercicio del Presupuesto de Egresos
Clasificación Funcional (Finalidad y Función)
 Del 01 de Enero al 30 de septiembre de 2017



Concepto	Egresos						Subejercicio 6 = (3 - 4)
	Aprobado	Ampliaciones	Reducciones	Modificado	Devengado	Pagado	
	1	2		3 = (1 + 2)	4	5	
Gobierno	0.00	0.00	0.00	0.00	0.00	0.00	0.00
Legislación							
Justicia							
Coordinación de la Política de Gobierno							
Relaciones Exteriores							
Asuntos Financieros y Hacendarios							
Seguridad Nacional							
Asuntos de Orden Público y de Seguridad Interior							
Otros Servicios Generales							
Desarrollo Social	79,547,560.00	218,259.97	1,031,916.08	78,733,903.89	54,838,621.55	54,838,621.55	23,895,282.34
Protección Ambiental							
Vivienda y Servicios a la Comunidad							
Salud							
Recreación, Cultura y Otras Manifestaciones Sociales							
Educación	79,547,560.00	218,259.97	1,031,916.08	78,733,903.89	54,838,621.55	54,838,621.55	23,895,282.34
Protección Social							
Otros Asuntos Sociales							
Desarrollo Económico	0.00	0.00	0.00	0.00	0.00	0.00	0.00
Asuntos Económicos, Comerciales y Laborales en General							
Agropecuaria, Silvicultura, Pesca y Caza							
Combustibles y Energía							
Minería, Manufacturas y Construcción							
Transporte							
Comunicaciones							
Turismo							
Ciencia, Tecnología e Innovación							
Otras Industrias y Otros Asuntos Económicos							
Otras no Clasificadas en Funciones Anteriores	0.00	0.00	0.00	0.00	0.00	0.00	0.00
Transacciones de la Deuda Pública / Costo Financiero de la Deuda							
Transferencias, Participaciones y Aportaciones entre Diferentes Niveles y Ordenes de Gobierno							
Saneamiento del Sistema Financiero							
Adeudos de Ejercicios Fiscales Anteriores							
Total del Gasto	79,547,560.00	218,259.97	1,031,916.08	78,733,903.89	54,838,621.55	54,838,621.55	23,895,282.34



 Lic. Ulises Gomez de la Rosa
 Director General ICATEQ


 Lic. Cesar Roberto Mariscal Eichner
 Director Administrativo ICATEQ

INSTITUTO DE CAPACITACION PARA EL TRABAJO DEL ESTADO DE QUERETARO
Endeudamiento Neto
 Del 01 de Enero al 30 de septiembre de 2017



Identificación de Crédito o Instrumento	Contratación / Colocación	Amortización	Endeudamiento Neto
	A	B	C = A - B
Créditos Bancarios			
Nada que Manifestar			
Total Créditos Bancarios			
Otros Instrumentos de Deuda			
Total Otros Instrumentos de Deuda			
TOTAL			


Lic. Ulises Gomez de la Rosa
 Director General ICATEQ


Lic. Cesar Roberto Mariscal Eichner
 Director Administrativo ICATEQ

Identificación de Crédito o Instrumento	Devengado	Pagado
Créditos Bancarios		
Nada que Manifestar		
Total de Intereses de Créditos Bancarios		
Otros Instrumentos de Deuda		
Total de intereses de Otros Instrumentos de Deuda		
TOTAL		



Lic. Ulises Gómez de la Rosa
Director General ICATEQ




Lic. Cesar Roberto Mariscal Eichner
Director Administrativo ICATEQ


INSTITUTO DE CAPACITACION PARA EL TRABAJO DEL ESTADO DE QUERETARO

Gasto por Categoría Programática
Del 01 de Enero al 30 de septiembre de 2017




Concepto	Egresos					Subejercicio 6 = (3 - 4)
	Aprobado 1	Ampliaciones Disminuciones 2	Modificado 3 = (1 + 2)	Devengado 4	Pagado 5	
Programas						
Subsidios: Sector Social y Privado o Entidades Federativas y Municipios	0.00	0.00	0.00	0.00	0.00	0.00
Sujetos a Reglas de Operación						
Otros Subsidios						
Desempeño de las Funciones	79,547,560.00	-813,656.11	78,733,903.89	54,838,621.55	54,838,621.55	23,895,282.34
Prestación de Servicios Públicos	79,547,560.00	-813,656.11	78,733,903.89	54,838,621.55	54,838,621.55	23,895,282.34
Provisión de Bienes Públicos						
Planeación, seguimiento y evaluación de políticas públicas						
Promoción y fomento						
Regulación y supervisión						
Funciones de las Fuerzas Armadas (Únicamente Gobierno Federal)						
Específicos						
Proyectos de Inversión						
Administrativos y de Apoyo	0.00	0.00	0.00	0.00	0.00	0.00
Apoyo al proceso presupuestario y para mejorar la eficiencia institucional						
Apoyo a la función pública y al mejoramiento de la gestión						
Operaciones ajenas						
Compromisos	0.00	0.00	0.00	0.00	0.00	0.00
Obligaciones de cumplimiento de resolución Jurisdiccional						
Desastres Naturales						
Obligaciones	0.00	0.00	0.00	0.00	0.00	0.00
Pensiones y jubilaciones						
Aportaciones a la seguridad social						
Aportaciones a fondos de estabilización						
Aportaciones a fondos de inversión y reestructura de pensiones						
Programas de Gasto Federalizado (Gobierno Federal)	0.00	0.00	0.00	0.00	0.00	0.00
Gasto Federalizado						
Participaciones a entidades federativas y municipios	0.00	0.00	0.00	0.00	0.00	0.00
Costo financiero, deuda o apoyos a deudores y ahorradores de la banca	0.00	0.00	0.00	0.00	0.00	0.00
Adeudos de ejercicios fiscales anteriores	0.00	0.00	0.00	0.00	0.00	0.00
Total del Gasto	79,547,560.00	-813,656.11	78,733,903.89	54,838,621.55	54,838,621.55	23,895,282.34


Lic. Ulises Gómez de la Rosa
Director General ICATEQ


Lic. Cesar Roberto Mariscal Eichner
Director Administrativo ICATEQ

INSTITUTO DE CAPACITACION PARA EL TRABAJO DEL ESTADO DE QUERETARO Programas y Proyectos de Inversion Del 1 de enero al 30 de septiembre de 2017		
PROGRAMA / PROYECTO DE INVERSION	DESCRIPCION	TOTALES
NADA QUE MANIFESTAR		


 Lic. Ulises Gómez de la Rosa
 Director General ICATEQ


 Lic. Cesar Roberto Mariscal Eichner
 Director Administrativo

Concepto	Ingreso					Diferencia (6= 5 - 1)
	Estimado (1)	Ampliaciones y Reducciones (2)	Modificado (3= 1 + 2)	Devengado (4)	Recaudado (5)	
Ingresos de Libre Disposición						
A. Impuestos						
B. Cuotas y Aportaciones de Seguridad Social						
C. Contribuciones de Mejoras						
D. Derechos						
E. Productos						
F. Aprovechamientos						
G. Ingresos por Ventas de Bienes y Servicios	10,700,000.00	0.00	10,700,000.00	8,587,308.25	8,587,308.25	-2,112,691.75
H. Participaciones (H=h1+h2+h3+h4+h5+h6+h7+h8+h9+h10+h11)						
h1) Fondo General de Participaciones						
h2) Fondo de Fomento Municipal						
h3) Fondo de Fiscalización y Recaudación						
h4) Fondo de Compensación						
h5) Fondo de Extracción de Hidrocarburos						
h6) Impuesto Especial Sobre Producción y Servicios						
h7) 0.136% de la Recaudación Federal Participable						
h8) 3.17% Sobre Extracción de Petróleo						
h9) Gasolinas y Diésel						
h10) Fondo del Impuesto Sobre la Renta						
h11) Fondo de Estabilización de los Ingresos de las entidades federativas						
I. Incentivos Derivados de la Colaboración Fiscal (I=i1+i2+i3+i4+i5)						
I1) Tenencia o Uso de Vehículos						
I2) Fondo de Compensación ISAN						
I3) Impuesto Sobre Automóviles Nuevos						
I4) Fondo de Compensación de Repecos-Intermedios						
I5) Otros Incentivos Económicos						
J. Transferencias						
K. Convenios						
k1) Otros Convenios y Subsidios	68,847,560.00	-5,291,824.16	63,555,735.84	46,674,626.00	46,674,626.00	-22,172,934.00
L. Otros Ingresos de Libre Disposición (L=l1+l2)						
l1) Participaciones en Ingresos Locales						
l2) Otros Ingresos de Libre Disposición						
I. Total de Ingresos de Libre Disposición (I=A+B+C+D+E+F+G+H+I+J+K+L)						
Ingresos Excedentes de Ingresos de Libre Disposición						
Transferencias Federales Etiquetadas						
A. Aportaciones (A=a1+a2+a3+a4+a5+a6+a7+a8)						
a1) Fondo de Aportaciones para la Nómina Educativa y gasto operativo						
a2) Fondo de Aportaciones para los Servicios de Salud						
a3) Fondo de Aportaciones para la Infraestructura Social						
a4) Fondo de Aportaciones para el Fortalecimiento de los Municipios y de las Demarcaciones Territoriales del Distrito Federal						
a5) Fondo de Aportaciones Múltiples						
a6) Fondo de Aportaciones para la Educación Tecnológica y de Adultos						
a7) Fondo de Aportaciones para la Seguridad Pública de los Estados y del Distrito Federal						
a8) Fondo de Aportaciones para el Fortalecimiento de las Entidades Federativas						
B. Convenios (B=b1+b2+b3+b4)						
b1) Convenios de Protección Social en Salud						
b2) Convenios de Descentralización						
b3) Convenios de Reasignación						
b4) Otros Convenios y Subsidios						
C. Fondos Distintos de Aportaciones (C=c1+c2)						
c1) Fondo para Entidades Federativas y Municipios Productores de Hidrocarburos						
c2) Fondo Minero						
D. Transferencias, Subsidios y Subvenciones, y Pensiones y Jubilaciones						
E. Otras Transferencias Federales Etiquetadas						
II. Total de Transferencias Federales Etiquetadas (II = A + B + C + D + E)						
III. Ingresos Derivados de Financiamientos (III = A)						
A. Ingresos Derivados de Financiamientos						
IV. Total de Ingresos (IV = I + II + III) Datos Informativos						
1. Ingresos Derivados de Financiamientos con Fuente de Pago de Ingresos de Libre Disposición						
2. Ingresos Derivados de Financiamientos con Fuente de Pago de Transferencias Federales Etiquetadas						
3. Ingresos Derivados de Financiamientos (3 = 1 + 2)						
TOTAL	79,547,560.00	-5,291,824.16	74,255,735.84	55,261,934.25	55,261,934.25	-24,285,625.75
				Ingresos Excedentes		

Lic. Ulises Gómez de la Rosa
Director General ICATEQ

Lic. Cesar Roberto Mariscal Eichner
Director Administrativo ICATEQ

INSTITUTO DE CAPACITACION PARA EL TRABAJO DEL ESTADO DE QUERETARO

Balance Presupuestario - LDF

Del 01 de Enero al 30 de septiembre de 2017
(Pesos)




Concepto	Estimado / Aprobado	Devengado	Recaudado / Pagado
A. Ingresos Totales (A = A1+A2+A3)	79,547,560.00	55,261,934.25	55,261,934.25
A1. Ingresos de Libre Disposición	10,700,000.00	8,587,308.25	8,587,308.25
A2. Transferencias Federales Etiquetadas	68,847,560.00	46,674,626.00	46,674,626.00
A3. Financiamiento Neto			
B. Egresos Presupuestarios1 (B = B1+B2)	79,547,560.00	54,838,621.55	54,838,621.55
B1. Gasto No Etiquetado (sin incluir Amortización de la Deuda Pública)	79,547,560.00	54,838,621.55	54,838,621.55
B2. Gasto Etiquetado (sin incluir Amortización de la Deuda Pública)			
C. Remanentes del Ejercicio Anterior (C = C1 + C2)	0.00	4,478,168.05	4,478,168.05
C1. Remanentes de Ingresos de Libre Disposición aplicados en el periodo	0.00	4,478,168.05	4,478,168.05
C2. Remanentes de Transferencias Federales Etiquetadas aplicados en el periodo			
I. Balance Presupuestario (I = A - B + C)	0.00	4,901,480.75	4,901,480.75
II. Balance Presupuestario sin Financiamiento Neto (II = I - A3)	0.00	4,901,480.75	4,901,480.75
III. Balance Presupuestario sin Financiamiento Neto y sin Remanentes del Ejercicio Anterior (III = II - C)	0.00	423,312.70	423,312.70


Concepto	Estimado / Aprobado	Devengado	Recaudado / Pagado
E. Intereses, Comisiones y Gastos de la Deuda (E = E1+E2)			
E1. Intereses, Comisiones y Gastos de la Deuda con Gasto No Etiquetado			
E2. Intereses, Comisiones y Gastos de la Deuda con Gasto Etiquetado			
IV. Balance Primario (IV = III + E)	0.00	423,312.70	423,312.70

Concepto	Estimado / Aprobado	Devengado	Recaudado / Pagado
F. Financiamiento (F = F1 + F2)	0.00	0.00	0.00
F1. Financiamiento con Fuente de Pago de Ingresos de Libre Disposición			
F2. Financiamiento con Fuente de Pago de Transferencias Federales Etiquetadas			
G. Amortización de la Deuda (G = G1 + G2)	0.00	0.00	0.00
G1. Amortización de la Deuda Pública con Gasto No Etiquetado			
G2. Amortización de la Deuda Pública con Gasto Etiquetado			
A3. Financiamiento Neto (A3 = F - G)	0.00	0.00	0.00

Concepto	Estimado / Aprobado	Devengado	Recaudado / Pagado
A1. Ingresos de Libre Disposición			
A3.1 Financiamiento Neto con Fuente de Pago de Ingresos de Libre Disposición (A3.1 = F1 - G1)			
F1. Financiamiento con Fuente de Pago de Ingresos de Libre Disposición			
G1. Amortización de la Deuda Pública con Gasto No Etiquetado			
B1. Gasto No Etiquetado (sin incluir Amortización de la Deuda Pública)			
C1. Remanentes de Ingresos de Libre Disposición aplicados en el periodo			
V. Balance Presupuestario de Recursos Disponibles (V = A1 + A3.1 - B1 + C1)	0.00	0.00	0.00
VI. Balance Presupuestario de Recursos Disponibles sin Financiamiento Neto (VI = V - A3.1)	0.00	0.00	0.00

Concepto	Estimado / Aprobado	Devengado	Recaudado / Pagado
A2. Transferencias Federales Etiquetadas			
A3.2 Financiamiento Neto con Fuente de Pago de Transferencias Federales Etiquetadas (A3.2 = F2 - G2)			
F2. Financiamiento con Fuente de Pago de Transferencias Federales Etiquetadas			
G2. Amortización de la Deuda Pública con Gasto Etiquetado			
B2. Gasto Etiquetado (sin incluir Amortización de la Deuda Pública)			
C2. Remanentes de Transferencias Federales Etiquetadas aplicados en el periodo			
VII. Balance Presupuestario de Recursos Etiquetados (VII = A2 + A3.2 - B2 + C2)	0.00	0.00	0.00
VIII. Balance Presupuestario de Recursos Etiquetados sin Financiamiento Neto (VIII = VII - A3.2)	0.00	0.00	0.00


Lic. Ulises Gómez de la Rosa
Director General ICATEQ


Lic. Cesar Roberto Maliscal Eichner
Director Administrativo ICATEQ

INSTITUTO DE CAPACITACION PARA EL TRABAJO DEL ESTADO DE QUERETARO

Estado Analítico del Ejercicio del Presupuesto de Egresos Detallado LDF

Clasificación por objeto del Gasto (Capitulo y Concepto)

Del 01 de Enero al 30 de septiembre de 2017

(Pesos)



Concepto	Egresos					Subejercicio
	Aprobado	Ampliaciones Disminuciones	Modificado	Devengado	Pagado	
I. Gasto No Etiquetado (I=A+B+C+D+E+F+G+H+I)	79,547,540.00	-813,656.11	78,733,903.89	54,838,621.55	54,838,621.55	23,895,282.34
A. Servicios Personales (A=a1+a2+a3+a4+a5+a6+a7)	67,229,378.00	-852,865.58	66,376,512.42	45,078,546.45	45,078,546.45	21,297,965.97
a1) Remuneraciones al Personal de Carácter Permanente	33,287,504.00	-1,621,861.53	31,665,642.47	24,905,859.52	24,905,859.52	6,759,782.95
a2) Remuneraciones al Personal de Carácter Transitorio	2,600,000.00	0.00	2,600,000.00	4,149,445.24	4,149,445.24	-1,549,445.24
a3) Remuneraciones Adicionales y Especiales	11,856,320.00	425,835.14	12,282,155.14	3,456,316.45	3,456,316.45	8,825,838.69
a4) Seguridad Social	7,217,360.00	343,640.91	7,561,000.91	5,212,879.76	5,212,879.76	2,348,121.15
a5) Otras Prestaciones Sociales y Económicas	10,345,539.00	-380,480.12	9,965,058.88	5,672,699.35	5,672,699.35	4,292,359.53
a6) Previsiones	500,000.00	380,000.00	880,000.00	634,004.82	634,004.82	245,995.18
a7) Pago de Estímulos a Servidores Públicos	1,422,655.00	0.02	1,422,655.02	1,047,341.31	1,047,341.31	375,313.71
B. Materiales y Suministros (B=b1+b2+b3+b4+b5+b6+b7+b8+b9)	3,164,467.00	218,259.74	3,382,726.74	2,914,417.12	2,914,417.12	448,309.62
b1) Materiales de Administración, Emisión de Documentos y Artículos oficiales	1,100,000.00	68,500.00	1,168,500.00	1,316,703.96	1,316,703.96	-148,203.96
b2) Alimentos y Utensilios	110,000.00	28,000.00	138,000.00	64,801.11	64,801.11	73,198.89
b3) Materias Primas y Materiales de Producción y Comercialización	0.00	0.00	0.00	0.00	0.00	0.00
b4) Materiales y Artículos de Construcción y de Reparación	475,000.00	218,500.00	693,500.00	311,847.20	311,847.20	381,652.80
b5) Productos Químicos, Farmacéuticos y de Laboratorio	32,000.00	4,500.00	36,500.00	32,702.88	32,702.88	3,797.12
b6) Combustibles, Lubrificantes y Aditivos	405,000.00	-140,000.00	265,000.00	529,956.56	529,956.56	-264,956.56
b7) Vestuario, Blancos, Prendas de Protección y Artículos Deportivos	150,000.00	0.00	150,000.00	29,992.55	29,992.55	120,007.45
b8) Materiales y Suministros Para Seguridad	140,000.00	0.00	140,000.00	31,030.00	31,030.00	108,970.00
b9) Herramientas, Refacciones y Accesorios Menores	752,467.00	38,759.74	791,226.74	597,382.86	597,382.86	193,843.88
C. Servicios Generales (C=c1+c2+c3+c4+c5+c6+c7+c8+c9)	6,925,969.00	-179,050.27	6,746,918.73	5,174,056.98	5,174,056.98	1,572,861.75
c1) Servicios Básicos	1,016,730.00	-139,973.13	876,756.87	1,005,442.82	1,005,442.82	-128,685.95
c2) Servicios de Atendimento	681,091.00	-79,827.61	601,263.39	400,042.58	400,042.58	201,220.81
c3) Servicios Profesionales, Científicos, Técnicos y Otros Servicios	1,795,000.00	0.00	1,795,000.00	1,061,210.77	1,061,210.77	733,789.23
c4) Servicios Financieros, Bancarios y Comerciales	700,000.00	35,000.00	735,000.00	483,969.80	483,969.80	251,030.20
c5) Servicios de Instalación, Reparación, Mantenimiento y conservación	1,045,000.00	-91,750.00	953,250.00	815,893.74	815,893.74	137,356.26
c6) Servicios de Comunicación Social y Publicidad	100,000.00	0.00	100,000.00	440,293.16	440,293.16	-340,293.16
c7) Servicios de Traslado y Viáticos	191,911.00	33,500.00	225,411.00	142,626.04	142,626.04	82,784.96
c8) Servicios Oficiales	1,396,237.00	0.47	1,396,237.47	714,088.00	714,088.00	682,149.47
c9) Otros Servicios Generales	0.00	64,000.00	64,000.00	110,490.07	110,490.07	-46,490.07
D. Transferencias, Asignaciones, Subsidios y Otras Ayudas (D=d1+d2+d3+d4+d5+d6+d7+d8+d9)	2,227,746.00	0.00	2,227,746.00	1,671,601.00	1,671,601.00	556,145.00
d1) Transferencias Internas y Asignaciones al Sector Público						
d2) Transferencias al Resto del Sector Público						
d3) Subsidios y Subvenciones						
d4) Ayudas Sociales	1,422,567.00	0.00	1,422,567.00	1,032,398.00	1,032,398.00	390,169.00
d5) Pensiones y Jubilaciones	805,179.00	0.00	805,179.00	639,203.00	639,203.00	165,976.00
d6) Transferencias a Fideicomisos, Mandatos y Otros Análogos						
d7) Transferencias a la Seguridad Social						
d8) Donativos						
d9) Transferencias al Exterior						
E. Bienes Muebles, Inmuebles e Intangibles (E=e1+e2+e3+e4+e5+e6+e7+e8+e9)	0.00	0.00	0.00	0.00	0.00	0.00
e1) Mobiliario y Equipo de Administración						
e2) Mobiliario y Equipo Educativo y Recreativo						
e3) Equipo e Instrumental Médico y de Laboratorio						
e4) Vehículos y Equipo de Transporte						
e5) Equipo de Defensa y Seguridad						
e6) Maquinaria, Otros Equipos y Herramientas						
e7) Activos Biológicos						
e8) Bienes Inmuebles						
e9) Activos Intangibles						
F. Inversión Pública (F=f1+f2+f3)	0.00	0.00	0.00	0.00	0.00	0.00
f1) Obra Pública en Bienes de Dominio Público						
f2) Obra Pública en Bienes Propios						
f3) Proyectos Productivos y Acciones de Fomento						
G. Inversiones Financieras y Otras Provisiones (G=g1+g2+g3+g4+g5+g6+g7)	0.00	0.00	0.00	0.00	0.00	0.00
g1) Inversiones Para el Fomento de Actividades Productivas						
g2) Acciones y Participaciones de Capital						
g3) Compra de Títulos y Valores						
g4) Concesión de Préstamos						
g5) Inversiones en Fideicomisos, Mandatos y Otros Análogos Fideicomiso de Desastres Naturales (Informativo)						
g6) Otras Inversiones Financieras						
g7) Provisiones para Contingencias y Otras Erogaciones Especiales						
H. Participaciones y Aportaciones (H=h1+h2+h3)	0.00	0.00	0.00	0.00	0.00	0.00
h1) Participaciones						
h2) Aportaciones						
h3) Convenios						
I. Deuda Pública (I=i1+i2+i3+i4+i5+i6+i7)	0.00	0.00	0.00	0.00	0.00	0.00
i1) Amortización de la Deuda Pública						
i2) Intereses de la Deuda Pública						
i3) Comisiones de la Deuda Pública						
i4) Gastos de la Deuda Pública						
i5) Costo por Coberturas						
i6) Apoyos Financieros						
i7) Adeudos de Ejercicios Fiscales Anteriores (ADEFAS)						

II. Gasto Etiquetado (I=A+B+C+D+E+F+G+H+I)		0.00	0.00	0.00	0.00	0.00	0.00
A. Servicios Personales (A=a1+a2+a3+a4+a5+a6+a7)		0.00	0.00	0.00	0.00	0.00	0.00
a1) Remuneraciones al Personal de Carácter Permanente							
a2) Remuneraciones al Personal de Carácter Transitorio							
a3) Remuneraciones Adicionales y Especiales							
a4) Seguridad Social							
a5) Otras Prestaciones Sociales y Económicas							
a6) Previsiones							
a7) Pago de Estímulos a Servidores Públicos							
B. Materiales y Suministros (B=b1+b2+b3+b4+b5+b6+b7+b8+b9)		0.00	0.00	0.00	0.00	0.00	0.00
b1) Materiales de Administración, Emisión de Documentos y Artículos Oficiales							
b2) Alimentos y Utensilios							
b3) Materias Primas y Materiales de Producción y Comercialización							
b4) Materiales y Artículos de Construcción y de Reparación							
b5) Productos Químicos, Farmacéuticos y de Laboratorio							
b6) Combustibles, Lubricantes y Aditivos							
b7) Vestuario, Blancos, Prendas de Protección y Artículos Deportivos							
b8) Materiales y Suministros Para Seguridad							
b9) Herramientas, Refacciones y Accesorios Menores							
C. Servicios Generales (C=c1+c2+c3+c4+c5+c6+c7+c8+c9)		0.00	0.00	0.00	0.00	0.00	0.00
c1) Servicios Básicos							
c2) Servicios de Arrendamiento							
c3) Servicios Profesionales, Científicos, Técnicos y Otros Servicios							
c4) Servicios Financieros, Bancarios y Comerciales							
c5) Servicios de Instalación, Reparación, Mantenimiento y conservación							
c6) Servicios de Comunicación Social y Publicidad							
c7) Servicios de Traslado y Viáticos							
c8) Servicios Oficiales							
c9) Otros Servicios Generales							
D. Transferencias, Asignaciones, Subsidios y Otras Ayudas (D=d1+d2+d3+d4+d5+d6+d7+d8+d9)		0.00	0.00	0.00	0.00	0.00	0.00
d1) Transferencias Internas y Asignaciones al Sector Público							
d2) Transferencias al Resto del Sector Público							
d3) Subsidios y Subvenciones							
d4) Ayudas Sociales							
d5) Pensiones y Jubilaciones							
d6) Transferencias a Fideicomisos, Mandatos y Otros Análogos							
d7) Transferencias a la Seguridad Social							
d8) Donativos							
d9) Transferencias al Exterior							
E. Bienes Muebles, Inmuebles e Intangibles (E=e1+e2+e3+e4+e5+e6+e7+e8+e9)		0.00	0.00	0.00	0.00	0.00	0.00
e1) Mobiliario y Equipo de Administración							
e2) Mobiliario y Equipo Educativo y Recreativo							
e3) Equipo e Instrumental Médico y de Laboratorio							
e4) Vehículos y Equipo de Transporte							
e5) Equipo de Defensa y Seguridad							
e6) Maquinaria, Otros Equipos y Herramientas							
e7) Activos Biológicos							
e8) Bienes Inmuebles							
e9) Activos Intangibles							
F. Inversión Pública (F=f1+f2+f3)		0.00	0.00	0.00	0.00	0.00	0.00
f1) Obra Pública en Bienes de Dominio Público f2) Obra Pública en Bienes Propios							
f2) Obra Pública en Bienes Propios							
f3) Proyectos Productivos y Acciones de Fomento							
G. Inversiones Financieras y Otras Provisiones (G=g1+g2+g3+g4+g5+g6+g7)		0.00	0.00	0.00	0.00	0.00	0.00
g1) Inversiones Para el Fomento de Actividades Productivas g2) Acciones y Participaciones de Fomento							
g2) Acciones y Participaciones de Capital							
g3) Compra de Títulos y Valores							
g4) Concesión de Préstamos							
g5) Inversiones en Fideicomisos, Mandatos y Otros Análogos Fideicomiso de Inversión (Financiamiento)							
g6) Otras Inversiones Financieras							
g7) Provisiones para Contingencias y Otras Erogaciones Especiales							
H. Participaciones y Aportaciones (H=h1+h2+h3)		0.00	0.00	0.00	0.00	0.00	0.00
h1) Participaciones							
h2) Aportaciones							
h3) Convenios							
I. Deuda Pública (I=i1+i2+i3+i4+i5+i6+i7)		0.00	0.00	0.00	0.00	0.00	0.00
i1) Amortización de la Deuda Pública							
i2) Intereses de la Deuda Pública							
i3) Comisiones de la Deuda Pública							
i4) Gastos de la Deuda Pública							
i5) Costo por Coberturas							
i6) Apoyos Financieros							
i7) Adeudos de Ejercicios Fiscales Anteriores (ADEFAS)							
III. Total de Egresos (III = I + II)		79,947,560.00	-813,656.11	78,733,903.89	54,838,621.55	54,838,621.55	23,895,282.34

Lic. Ulises Gamez de la Rosa
Director General ICATEQ

Lic. Cesar Benito Mariscal Eichner
Director Administrativo ICATEQ

INSTITUTO DE CAPACITACION PARA EL TRABAJO DEL ESTADO DE QUERETARO
Estado Analítico del Ejercicio del Presupuesto de Egresos Detallado
Clasificación Administrativa

Del 01 de Enero al 30 de septiembre de 2017
(Pesos)



Concepto	Egresos			Pagado 5	Subejercicio 6 = (3 - 4)
	Aprobado 1	Ampliaciones Disminuciones 2	Modificado 3 = (1 + 2)		
I. Gasto No Etiquetado (=A+B+C+D+E+F+G+H+I) INSTITUTO DE CAPACITACION PARA EL TRABAJO DEL ESTADO DE QUERETARO					
A. Dirección General	79,547,560	-813,656	78,733,904	54,838,622	23,895,282
B. Dirección Administrativa					
C. Dirección de Planeación					
D. Dirección de Vinculación					
E. Dirección Académica		-813,656.11	78,733,903.89	54,838,621.55	23,895,282.34
II. Gasto Etiquetado (=A+B+C+D+E+F+G+H+I) INSTITUTO DE CAPACITACION PARA EL TRABAJO DEL ESTADO DE QUERETARO					
A. Dirección General	0.00	0.00	0.00	0.00	0.00
B. Dirección Administrativa					
C. Dirección de Planeación					
D. Dirección de Vinculación					
E. Dirección Académica					
III. Total de Egresos (III = I + II)	79,547,560.00	-813,656.11	78,733,903.89	54,838,621.55	23,895,282.34

Lic. Ulises Gómez de la Rosa
 Director General ICATEQ

Lic. Cesar Roberto Maniscal Elchahal
 Director Administrativo ICATEQ

INSTITUTO DE CAPACITACION PARA EL TRABAJO DEL ESTADO DE QUERETARO

Estado Analítico del Ejercicio del Presupuesto de Egresos Detallado


Clasificación Funcional (Finalidad y Función)

Del 01 de Enero al 30 de septiembre de 2017

Pesos



Concepto	Egresos						Subejercicio
	Aprobado	Ampliaciones	Reducciones	Modificado	Devengado	Pagado	
I. Gasto No Etiquetado (I=A+B+C+D)	79,547,560.00	218,259.97	1,031,916.08	78,733,903.89	54,838,621.55	54,838,621.55	23,895,282.34
A. Gobierno	0.00	0.00	0.00	0.00	0.00	0.00	0.00
a1 Legislación							
a2 Justicia							
a3 Coordinación de la Política de Gobierno							
a4 Relaciones Exteriores							
a5 Asuntos Financieros y Hacendarios							
a6 Seguridad Nacional							
a7 Asuntos de Orden Público y de Seguridad Interior							
a8 Otros Servicios Generales							
B. Desarrollo Social	79,547,560.00	218,259.97	1,031,916.08	78,733,903.89	54,838,621.55	54,838,621.55	23,895,282.34
b1 Protección Ambiental							
b2 Vivienda y Servicios a la Comunidad							
b3 Salud							
b4 Recreación, Cultura y Otras Manifestaciones Sociales							
b5 Educación	79,547,560.00	218,259.97	1,031,916.08	78,733,903.89	54,838,621.55	54,838,621.55	23,895,282.34
b6 Protección Social							
b7 Otros Asuntos Sociales							
C. Desarrollo Económico	0.00	0.00	0.00	0.00	0.00	0.00	0.00
c1 Asuntos Económicos, Comerciales y Laborales en General							
c2 Agropecuaria, Silvicultura, Pesca y Caza							
c3 Combustibles y Energía							
c4 Minería, Manufacturas y Construcción							
c5 Transporte							
c6 Comunicaciones							
c7 Turismo							
c8 Ciencia, Tecnología e Innovación							
c9 Otras Industrias y Otros Asuntos Económicos							
D. Otras no Clasificadas en Funciones Anteriores	0.00	0.00	0.00	0.00	0.00	0.00	0.00
d1 Transacciones de la Deuda Pública / Costo Financiero de la Deuda							
d2 Transferencias, Participaciones y Aportaciones entre Diferentes Niveles y Ordenes de Gobierno							
d3 Saneamiento del Sistema Financiero							
d4 Adeudos de Ejercicios Fiscales Anteriores							
II. Gasto Etiquetado (II=A+B+C+D)	0.00	0.00	0.00	0.00	0.00	0.00	0.00
A. Gobierno	0.00	0.00	0.00	0.00	0.00	0.00	0.00
a1 Legislación							
a2 Justicia							
a3 Coordinación de la Política de Gobierno							
a4 Relaciones Exteriores							
a5 Asuntos Financieros y Hacendarios							
a6 Seguridad Nacional							
a7 Asuntos de Orden Público y de Seguridad Interior							
a8 Otros Servicios Generales							
B. Desarrollo Social	0.00	0.00	0.00	0.00	0.00	0.00	0.00
b1 Protección Ambiental							
b2 Vivienda y Servicios a la Comunidad							
b3 Salud							
b4 Recreación, Cultura y Otras Manifestaciones Sociales							
b5 Educación	0.00	0.00	0.00	0.00	0.00	0.00	0.00
b6 Protección Social							
b7 Otros Asuntos Sociales							
C. Desarrollo Económico	0.00	0.00	0.00	0.00	0.00	0.00	0.00
c1 Asuntos Económicos, Comerciales y Laborales en General							
c2 Agropecuaria, Silvicultura, Pesca y Caza							
c3 Combustibles y Energía							
c4 Minería, Manufacturas y Construcción							
c5 Transporte							
c6 Comunicaciones							
c7 Turismo							
c8 Ciencia, Tecnología e Innovación							
c9 Otras Industrias y Otros Asuntos Económicos							
D. Otras no Clasificadas en Funciones Anteriores	0.00	0.00	0.00	0.00	0.00	0.00	0.00
d1 Transacciones de la Deuda Pública / Costo Financiero de la Deuda							
d2 Transferencias, Participaciones y Aportaciones entre Diferentes Niveles y Ordenes de Gobierno							
d3 Saneamiento del Sistema Financiero							
d4 Adeudos de Ejercicios Fiscales Anteriores							
III. Total de Egresos (III = I + II)	79,547,560.00	218,259.97	1,031,916.08	78,733,903.89	54,838,621.55	54,838,621.55	23,895,282.34


 Lic. Ulises Gómez de la Rosa
 Director General ICATEQ


 Lic. Cesar Roberto Mariscal Eichner
 Director Administrativo ICATEQ

INSTITUTO DE CAPACITACION PARA EL TRABAJO DEL ESTADO DE QUERETARO

Estado Analítico del Ejercicio del Presupuesto de Egresos Detallado LDF


Clasificación de Servicios Personales por Categoría

Del 01 de Enero al 30 de septiembre de 2017

(Pesos)



Concepto	Egresos					Subejercicio
	Aprobado	Ampliaciones Disminuciones	Modificado	Devengado	Pagado	
I. Gasto No Etiquetado (I=A+B+C+D+E+F)	67,229,378.00	-852,865.58	66,376,512.42	45,078,546.45	45,078,546.45	21,297,965.97
A. Personal Administrativo y de Servicio Público	67,229,378.00	-852,865.58	66,376,512.42	45,078,546.45	45,078,546.45	21,297,965.97
B. Magisterio						
C. Servicios de Salud (C=c1+c2)						
c1) Personal Administrativo						
c2) Personal Médico, Paramédico y afin						
D. Seguridad Pública						
E. Gastos asociados a la implementación de nuevas leyes federales o reformas a las mismas (E = e1 + e2)						
e1) Nombre del Programa o Ley 1 e2) Nombre del Programa o Ley 2						
F. Sentencias laborales definitivas						
II. Gasto Etiquetado (II=A+B+C+D+E+F)	0.00	0.00	0.00	0.00	0.00	0.00
A. Personal Administrativo y de Servicio Público						
B. Magisterio						
C. Servicios de Salud (C=c1+c2)						
c1) Personal Administrativo						
c2) Personal Médico, Paramédico y afin						
D. Seguridad Pública						
E. Gastos asociados a la implementación de nuevas leyes federales o reformas a las mismas (E = e1 + e2)						
e1) Nombre del Programa o Ley 1 e2) Nombre del Programa o Ley 2						
F. Sentencias laborales definitivas						
III. Total del Gasto en Servicios Personales (III = I + II)	67,229,378.00	-852,865.58	66,376,512.42	45,078,546.45	45,078,546.45	21,297,965.97


 Lic. Ulises Gómez de la Rosa
 Director General ICATEQ


 Lic. Cesar Roberto Mariscal Eichner
 Director Administrativo ICATEQ