

**INSTITUTO DE CAPACITACIÓN PARA EL  
TRABAJO DEL ESTADO DE QUERÉTARO**  
(Organismo Público Descentralizado del  
Gobierno del Estado de Querétaro)

**Información Presupuestaria por el año que  
termino el 31 de diciembre de 2018  
y Dictamen de los Auditores Independientes**

**INSTITUTO DE CAPACITACIÓN PARA EL TRABAJO**

**DEL ESTADO DE QUERÉTARO**

**INFORMACIÓN PRESUPUESTARIA**

**AL 31 DE DICIEMBRE DE 2018**

**ÍNDICE**

**Contenido:**

Dictamen de los auditores independientes	1 a 3
Estado Analítico de Ingresos	4
Estado Analítico del Ejercicio del Presupuesto de Egresos con las Sigüientes clasificaciones:	
a). Por Objeto del Gasto (Capítulo y Concepto)	5
b). Económica (por Tipo de Gasto)	6
c). Administrativa (Por unidad administrativa)	7
d). Funcional (Finalidad y Función)	8
Endeudamiento Neto	9
Intereses de la Deuda	10
Información programática con la siguiente desagregación:	
1. Gasto por categoría programática	11
2. Programas y proyectos de inversión	12
3. Indicadores de resultados	13 a 16
Indicadores de Postura Fiscal	17

**Dictamen de los auditores independientes a la  
H. Junta Directiva del:  
INSTITUTO DE CAPACITACIÓN PARA EL TRABAJO DEL ESTADO DE QUERÉTARO  
(Organismo Público Descentralizado del Gobierno del Estado de Querétaro)**

## **Opinión**

Hemos auditado los estados e información financiera presupuestaria del Instituto de Capacitación para el Trabajo del Estado de Querétaro, correspondientes al ejercicio presupuestario comprendido del 1 de enero al 31 de diciembre de 2018, que comprenden el estado analítico de ingresos en clasificación económica y por fuente de financiamiento y concepto; estado analítico del ejercicio del presupuesto de egresos en clasificación por objeto del gasto (capítulo y concepto), económica (por tipo de gasto), administrativa (por unidad de administración) y funcional (finalidad y función); endeudamiento neto; intereses de la deuda; información programática con la siguiente desagregación en gasto por categoría programática, programas y proyectos de inversión e indicadores de resultado y los indicadores de postura fiscal.

En nuestra opinión, los estados e información presupuestaria adjuntos del Instituto de Capacitación para el Trabajo del Estado de Querétaro, mencionados en el párrafo anterior, están preparados, en todos los aspectos materiales, de conformidad con las disposiciones establecidas conforme a la Normatividad emitida por el CONAC y la Ley General de Contabilidad Gubernamental.

## **Fundamento de la opinión**

Hemos llevado a cabo nuestras auditorías de conformidad con las Normas Internacionales de Auditoría. Nuestras responsabilidades, de acuerdo con estas normas, se describen con más detalle en la sección "Responsabilidades del auditor para la auditoría de los estados e información financiera presupuestaria" de nuestro informe. Somos independientes de la entidad de conformidad con el Código de Ética Profesional de (asociación profesional correspondiente), junto con los requerimientos de ética que son aplicables a nuestras auditorías de los estados financieros en México, y hemos cumplido con las demás responsabilidades de ética de conformidad con esos requerimientos y con el Código de Ética Profesional. Consideramos que la evidencia de auditoría que hemos obtenido proporciona una base suficiente y adecuada para nuestra opinión.

## **Párrafo de énfasis base de preparación contable y utilización de este informe**

Los estados e información financiera presupuestaria adjuntos, fueron preparados para cumplir con los requerimientos normativos gubernamentales a que está sujeta la entidad y para ser integrados en el Reporte de la Cuenta de Pública Estatal, los cuales están presentados en los formatos que para tal efecto fueron establecidos por la Ley General de la Contabilidad Gubernamental; consecuentemente, éstos pueden no ser apropiados para otra finalidad. Nuestra opinión no se modifica por esta cuestión.

## **Otra cuestión**

La administración del Instituto de Capacitación para el Trabajo del Estado de Querétaro, ha preparado un juego de estados financieros por el año terminado el 31 de diciembre de 2018, de conformidad con las disposiciones en materia de información financiera que están establecidas en la Ley General de la Contabilidad Gubernamental, sobre los cuales emitimos una opinión con salvedades, con fecha 21 de enero de 2019, conforme a las Normas Internacionales de Auditoría.

## **Responsabilidades de la administración y de los encargados del gobierno de la entidad sobre los estados e información financiera presupuestaria.**

La administración es responsable de la preparación de los estados e información financiera presupuestaria adjuntos de conformidad con las disposiciones establecidas en la Ley General de la Contabilidad Gubernamental y del control interno que la administración consideró necesario para permitir la preparación de los estados e información financiera presupuestaria libre de incorrección material debida a fraude o error.

Los encargados del gobierno de la entidad son responsables de la supervisión del proceso de presentación de los estados e información financiera presupuestaria.

## **Responsabilidades del auditor sobre la auditoría de los estados e información financiera presupuestaria**

Nuestros objetivos son obtener una seguridad razonable sobre de que los estados financieros e información financiera presupuestaria, en su conjunto, se encuentran libres de incorrección material, debido a fraude o error, y emitir un informe de auditoría que contiene nuestra opinión. Seguridad razonable es un alto nivel de seguridad, pero no es una garantía, de que una auditoría realizada de conformidad con las Normas Internacionales de Auditoría siempre detecte una incorrección material cuando existe. Las incorrecciones pueden deberse a fraude o error y son consideradas materiales si individualmente, o en su conjunto, puede preverse razonablemente que influyan en las decisiones económicas que los usuarios hacen basándose en los estados financieros e información financiera presupuestaria.

Como parte de una auditoría de conformidad con las Normas Internacionales de Auditoría, aplicamos nuestro juicio profesional y mantenemos una actitud de escepticismo profesional durante toda la auditoría. También:

- Identificamos y evaluamos los riesgos de incorrección material en los estados financieros e información presupuestaria financiera, debido a fraude o error, diseñamos y aplicamos los procedimientos de auditoría para responder a esos riesgos y obtener evidencia de auditoría suficiente y apropiada para obtener una base para nuestra opinión. El riesgo de no detectar una incorrección material debido a fraude es mayor que en el caso de una incorrección material, ya que el fraude puede implicar colusión, falsificación, manifestaciones intencionalmente erróneas, omisiones intencionales o la anulación del control interno.
- Obtenemos conocimiento del control interno importante para la auditoría con el fin de diseñar los procedimientos de auditoría que consideramos adecuados en las circunstancias, y no con la finalidad de expresar una opinión sobre la eficacia del control interno de la entidad.
- Evaluamos lo apropiado de las políticas contables utilizadas y la razonabilidad de las estimaciones contables, así como las revelaciones hechas por la administración de la entidad.

Nos comunicamos con los responsables del gobierno de la entidad en relación, entre otras cuestiones, con el alcance planeado y el momento de realización de la auditoría y los hallazgos importantes de la auditoría, así como cualquier deficiencia significativa en el control interno que identificamos durante nuestra auditoría.

21 de enero de 2019

Atentamente,

Malo Flores y Asociados, S.C.



C.P.C. Héctor Malo Flores.

**INSTITUTO DE CAPACITACION PARA EL TRABAJO DEL ESTADO DE QUERETARO**  
**Estado Analítico de Ingresos**


Del 01 de Enero al 31 de diciembre de 2018




Rubro de Ingresos	Ingreso					Diferencia (6= 5 - 1)
	Estimado (1)	Ampliaciones y Reducciones (2)	Modificado (3= 1 + 2)	Devengado (4)	Recaudado (5)	
Impuestos						
Cuotas y aportaciones de seguridad social						
Contribuciones de mejoras						
Derechos						
Productos						
Corriente						
Capital						
Aprovechamientos						
Corriente						
Capital						
Ingresos por ventas de bienes y servicios	12,183,101.00	2,441,433.38	14,624,534.38	14,624,534.38	14,624,534.38	2,441,433.38
Participaciones y aportaciones						
Transferencias, asignaciones, subsidios y otras ayudas	74,872,613.00	12,830,762.88	87,703,375.88	87,703,375.88	87,703,375.88	12,830,762.88
Ingresos derivados de financiamientos						
<b>TOTAL</b>	<b>87,055,714.00</b>	<b>15,272,196.26</b>	<b>102,327,910.26</b>	<b>102,327,910.26</b>	<b>102,327,910.26</b>	<b>15,272,196.26</b>
			Ingresos Excedentes			

Estado Analítico de Ingresos por Fuente de Financiamiento	Ingreso					Diferencia (6= 5 - 1)
	Estimado (1)	Ampliaciones y Reducciones (2)	Modificado (3= 1 + 2)	Devengado (4)	Recaudado (5)	
Ingresos del gobierno						
Impuestos						
Contribuciones de mejoras						
Derechos						
Productos						
corriente						
capital						
Aprovechamientos						
corriente						
capital						
Participaciones y aportaciones						
Transferencias, asignaciones, subsidios y otras ayudas						
<b>Subtotal</b>	<b>0.00</b>	<b>0.00</b>	<b>0.00</b>	<b>0.00</b>	<b>0.00</b>	<b>0.00</b>
Ingresos de organismos y empresas						
Cuotas y aportaciones de seguridad social						
Ingresos por ventas de bienes y servicios	12,183,101.00	2,441,433.38	14,624,534.38	14,624,534.38	14,624,534.38	2,441,433.38
Transferencias, asignaciones, subsidios y otras ayudas	74,872,613.00	12,830,762.88	87,703,375.88	87,703,375.88	87,703,375.88	12,830,762.88
<b>Subtotal</b>	<b>87,055,714.00</b>	<b>15,272,196.26</b>	<b>102,327,910.26</b>	<b>102,327,910.26</b>	<b>102,327,910.26</b>	<b>15,272,196.26</b>
Ingresos derivados de financiamiento						
Ingresos derivados de financiamientos						
<b>Subtotal</b>	<b>0.00</b>	<b>0.00</b>	<b>0.00</b>	<b>0.00</b>	<b>0.00</b>	<b>0.00</b>
<b>TOTAL</b>	<b>87,055,714.00</b>	<b>15,272,196.26</b>	<b>102,327,910.26</b>	<b>102,327,910.26</b>	<b>102,327,910.26</b>	<b>15,272,196.26</b>
			Ingresos Excedentes			

4

  
 Lic. Ulises Gómez de la Rosa  
 Director General ICATEC

  
 Lic. Casar Roberto Manicaci Eichner  
 Director Administrativo ICATEC

INSTITUTO DE CAPACITACION PARA EL TRABAJO DEL ESTADO DE QUERETARO

Estado Analítico del Ejercicio del Presupuesto de Egresos

Clasificación por objeto del Gasto (Capítulo y Concepto)

Del 01 de Enero al 31 de diciembre de 2018



Concepto	Egresos					
	Aprobado 1	Ampliaciones (Reducciones) 2	Modificado 3 = (1 + 2)	Devengado 4	Pagado 5	Subejercicio 6 = (3 - 4)
<b>Servicios Personales</b>	<b>73,187,061.39</b>	<b>440,727.85</b>	<b>73,627,789.24</b>	<b>76,221,410.86</b>	<b>76,221,410.86</b>	<b>-2,593,621.62</b>
Remuneraciones al Personal de Carácter Permanente	33,227,735.51	-442,203.76	32,785,531.75	33,393,797.74	33,393,797.74	-613,265.99
Remuneraciones al Personal de Carácter Transitorio	4,000,000.00	5,543,456.84	9,543,456.84	9,543,456.84	9,543,456.84	0.00
Remuneraciones Adicionales y Especiales	12,170,883.85	873,568.02	13,044,451.87	13,044,451.87	13,044,451.87	0.00
Seguridad Social	6,939,718.03	-1,990,511.68	4,949,206.35	6,929,561.98	6,929,561.98	-1,980,355.63
Antigüedad y liquidaciones	634,004.00	-192,370.71	441,633.29	441,133.29	441,133.29	0.00
Otras Prestaciones Sociales y Económicas	9,136,555.00	2,136,598.03	11,273,143.09	11,273,143.09	11,273,143.09	0.00
Previsiones	5,675,162.00	-5,675,162.00	0.00	0.00	0.00	0.00
Pago de Estímulos a Servidores Públicos	1,403,003.00	192,863.05	1,595,866.05	1,595,866.05	1,595,866.05	0.00
<b>Materiales y Suministros</b>	<b>3,367,416.91</b>	<b>2,029,722.77</b>	<b>5,397,139.68</b>	<b>5,397,139.68</b>	<b>5,397,139.68</b>	<b>0.00</b>
Materiales de Administración, Emisión de Documentos y Artículos oficiales	1,466,703.04	501,425.29	1,968,128.33	1,968,128.33	1,968,128.33	0.00
Alimentos y Utensilios	67,301.07	46,242.75	113,543.82	113,543.82	113,543.82	0.00
Materias Primas y Materiales de Producción y Comercialización	0.00	0.00	0.00	0.00	0.00	0.00
Materiales y Artículos de Construcción y de Reparación	403,097.29	709,614.91	1,112,712.20	1,112,712.20	1,112,712.20	0.00
Productos Químicos, Farmacéuticos y de Laboratorio	39,453.00	-20,209.20	19,243.80	19,243.80	19,243.80	0.00
Combustibles, Lubricantes y Aditivos	629,955.80	170,344.14	800,299.94	800,299.94	800,299.94	0.00
Vestuario, Blancos, Prendas de Protección y Artículos Deportivos	67,493.00	103,932.55	171,425.55	171,425.55	171,425.55	0.00
Materiales y Suministros Para Seguridad	66,030.00	-66,030.00	0.00	0.00	0.00	0.00
Herramientas, Refacciones y Accesorios Menores	627,383.71	584,402.33	1,211,786.04	1,211,786.04	1,211,786.04	0.00
<b>Servicios Generales</b>	<b>7,647,149.35</b>	<b>2,791,471.29</b>	<b>10,438,620.64</b>	<b>10,438,620.64</b>	<b>10,438,620.64</b>	<b>0.00</b>
Servicios Básicos	1,259,623.60	700,258.68	1,959,882.28	1,959,882.28	1,959,882.28	0.00
Servicios de Arrendamiento	156,561.94	116,343.80	632,905.74	632,905.74	632,905.74	0.00
Servicios Profesionales, Científicos, Técnicos y Otros Servicios	1,311,208.69	2,107,236.30	3,418,444.99	3,418,444.99	3,418,444.99	0.00
Servicios Financieros, Bancarios y Comerciales	496,501.36	65,815.99	562,317.35	562,317.35	562,317.35	0.00
Servicios de Instalación, Reparación, Mantenimiento y conservación	822,895.05	1,002,213.74	1,825,108.79	1,825,108.79	1,825,108.79	0.00
Servicios de Comunicación Social y Publicidad	440,293.90	-123,982.54	316,311.36	316,311.36	316,311.36	0.00
Servicios de Traslado y Viáticos	180,602.81	25,695.34	206,298.15	206,298.15	206,298.15	0.00
Servicios Oficiales	110,490.00	1,406,861.98	1,517,351.98	1,517,351.98	1,517,351.98	0.00
Otros Servicios Generales	2,508,972.00	-2,508,972.00	0.00	0.00	0.00	0.00
<b>Transferencias, Asignaciones, Subsidios y Otras Ayudas</b>	<b>2,854,086.10</b>	<b>-867,549.83</b>	<b>1,986,536.27</b>	<b>2,856,264.27</b>	<b>2,856,264.27</b>	<b>-869,728.00</b>
Transferencias Internas y Asignaciones al Sector Público						
Transferencias al Resto del Sector Público						
Subsidios y Subvenciones						
Ayudas Sociales	1,362,721.06	-729,019.06	633,702.00	1,503,430.00	1,503,430.00	-869,728.00
Pensiones y Jubilaciones	1,491,365.04	-138,530.77	1,352,834.27	1,352,834.27	1,352,834.27	0.00
Transferencias a Fideicomisos, Mandatos y Otros Análogos						
Transferencias a la Seguridad Social						
Donativos						
Transferencias al Exterior						
<b>Bienes Muebles, Inmuebles e Intangibles</b>	<b>0.00</b>	<b>112,561.16</b>	<b>112,561.16</b>	<b>112,561.16</b>	<b>112,561.16</b>	<b>0.00</b>
Mobiliario y Equipo de Administración		10,625.00	10,625.00	10,625.00	10,625.00	0.00
Mobiliario y Equipo Educativo y Recreativo	0.00	101,936.16	101,936.16	101,936.16	101,936.16	0.00
Equipo e Instrumental Médico y de Laboratorio						
Vehículos y Equipo de Transporte		0.00	0.00	0.00	0.00	0.00
Equipo de Defensa y Seguridad						
Maquinaria, Otros Equipos y Herramientas		0.00	0.00	0.00	0.00	0.00
Activos Biológicos						
Bienes Inmuebles						
Activos Intangibles						
<b>Inversión Pública</b>	<b>0.00</b>	<b>0.00</b>	<b>0.00</b>	<b>0.00</b>	<b>0.00</b>	<b>0.00</b>
Obra Pública en Bienes de Dominio Público						
Obra Pública en Bienes Propios						
Proyectos Productivos y Acciones de Fomento						
<b>Inversiones Financieras y Otras Provisiones</b>	<b>0.00</b>	<b>0.00</b>	<b>0.00</b>	<b>0.00</b>	<b>0.00</b>	<b>0.00</b>
Inversiones Para el Fomento de Actividades Productivas						
Acciones y Participaciones de Capital						
Compra de Títulos y Valores						
Concesión de Préstamos						
Inversiones en Fideicomisos, Mandatos y Otros Análogos Fideicomiso de Desastres Naturales (Informativo)						
Otras Inversiones Financieras						
Provisiones para Contingencias y Otras Erogaciones Especiales						
<b>Participaciones y Aportaciones</b>	<b>0.00</b>	<b>0.00</b>	<b>0.00</b>	<b>0.00</b>	<b>0.00</b>	<b>0.00</b>
Participaciones						
Aportaciones						
Convenios						
<b>Deuda Pública</b>	<b>0.00</b>	<b>0.00</b>	<b>0.00</b>	<b>0.00</b>	<b>0.00</b>	<b>0.00</b>
Amortización de la Deuda Pública						
Intereses de la Deuda Pública						
Comisiones de la Deuda Pública						
Gastos de la Deuda Pública						
Costo por Coberturas						
Apoyos Financieros						
Adeudos de Ejercicios Fiscales Anteriores (ADEFAS)						
<b>Total del Gasto</b>	<b>87,055,713.75</b>	<b>4,506,933.24</b>	<b>91,562,646.99</b>	<b>95,025,996.61</b>	<b>95,025,996.61</b>	<b>-3,463,349.62</b>

  
Lic. Ulises Gómez de la Rosa  
Director General ICATEQ


  
Lic. Cesar Roberto Mariscal Echever  
Director Administrativo ICATEQ


**INSTITUTO DE CAPACITACION PARA EL TRABAJO DEL ESTADO DE QUERETARO**  
**Estado Analítico del Ejercicio del Presupuesto de Egresos**  
**Clasificación Económica (por tipo del Gasto)**  
 Del 01 de Enero al 31 de diciembre de 2018



Concepto	Egresos				Pagado	Subejercicio
	Aprobado 1	Ampliaciones (Reducciones) 2	Modificado 3 = {1+2}	Devengado 4		
Gastos Corriente	84,201,627.65	5,261,921.91	89,463,549.56	92,057,171.18	92,057,171.18	-2,593,621.62
Gasto de Capital	0.00	112,561.16	112,561.16	112,561.16	112,561.16	0.00
Amortización de la Deuda y Disminución de Pasivos						0.00
Ayudas Sociales	1,362,721.06	-729,019.06	633,702.00	1,503,430.00	1,503,430.00	-869,728.00
Pensiones y Jubilaciones	1,491,365.04	-138,530.77	1,352,834.27	1,352,834.27	1,352,834.27	0.00
Participaciones						
<b>TOTAL</b>	<b>87,055,713.75</b>	<b>4,506,933.24</b>	<b>91,562,646.99</b>	<b>95,025,996.61</b>	<b>95,025,996.61</b>	<b>-3,463,349.62</b>

6

  
 Lic. Ulises Gómez de la Rosa  
 Director General ICATEQ

  
 Lic. Cesar Roberto Mariscal Eichner  
 Director Administrativo ICATEQ



**INSTITUTO DE CAPACITACION PARA EL TRABAJO DEL ESTADO DE QUERETARO**  
 Estado Analítico del Ejercicio del Presupuesto de Egresos  
 Clasificación Administrativa

Del 01 de Enero al 31 de diciembre de 2018



Concepto	Egresos				Subejercicio 6 = ( 3 - 4 )
	Aprobado 1	Ampliaciones (Reducción) 2	Modificado 3 = ( 1 + 2 )	Devengado 4	
<b>INSTITUTO DE CAPACITACION PARA EL TRABAJO DEL ESTADO DE QUERETARO</b>					
Dirección General	87,055,713.75		91,562,646.99	95,025,996.61	-3,463,349.62
Dirección Administrativa		4,506,933.24			
Dirección de Planeación					
Dirección de Vinculación					
Dirección Académica					
<b>Total del Gasto</b>	<b>87,055,713.75</b>	<b>4,506,933.24</b>	<b>91,562,646.99</b>	<b>95,025,996.61</b>	<b>-3,463,349.62</b>

  
**Lic. Ulises Gómez de la Rosa**  
 Director General ICATEQ

  
**Lic. Cesar Roberto Mariscal Eichner**  
 Director Administrativo ICATEQ

7

INSTITUTO DE CAPACITACION PARA EL TRABAJO DEL ESTADO DE QUERETARO

Estado Analítico del Ejercicio del Presupuesto de Egresos

Clasificación Funcional (Finalidad y Función)

Del 01 de Enero al 31 de diciembre de 2018



Concepto	Egresos					
	Aprobado	Ampliaciones /(Reducciones)	Modificado	Devengado	Pagado	Subejercicio
	1	2	3=(1+2)	4	5	6=(3-4)
<b>Gobierno</b>	0.00	0.00	0.00	0.00	0.00	0.00
Legislación						
Justicia						
Coordinación de la Política de Gobierno						
Relaciones Exteriores						
Asuntos Financieros y Hacendarios						
Seguridad Nacional						
Asuntos de Orden Público y de Seguridad Interior						
Otros Servicios Generales						
<b>Desarrollo Social</b>	87,055,713.75	4,506,933.24	91,562,646.99	95,025,996.61	95,025,996.61	-3,463,349.62
Protección Ambiental						
Vivienda y Servicios a la Comunidad						
Salud						
Recreación, Cultura y Otras Manifestaciones Sociales						
Educaación	87,055,713.75	4,506,933.24	91,562,646.99	95,025,996.61	95,025,996.61	-3,463,349.62
Protección Social						
Otros Asuntos Sociales						
<b>Desarrollo Económico</b>	0.00	0.00	0.00	0.00	0.00	0.00
Asuntos Económicos, Comerciales y Laborales en General						
Agropecuaria, Silvicultura, Pesca y Caza						
Combustibles y Energía						
Minería, Manufacturas y Construcción						
Transporte						
Comunicaciones						
Turismo						
Ciencia, Tecnología e Innovación						
Otras Industrias y Otros Asuntos Económicos						
<b>Otras no Clasificadas en Funciones Anteriores</b>	0.00	0.00	0.00	0.00	0.00	0.00
Transacciones de la Deuda Publica / Costo Financiero de la Deuda						
Transferencias, Participaciones y Aportaciones entre Diferentes Niveles y Ordenes de Gobierno						
Saneamiento del Sistema Financiero						
Adeudos de Ejercicios Fiscales Anteriores						
<b>Total del Gasto</b>	<b>87,055,713.75</b>	<b>4,506,933.24</b>	<b>91,562,646.99</b>	<b>95,025,996.61</b>	<b>95,025,996.61</b>	<b>-3,463,349.62</b>

  
 Lic. Ulises Gómez de la Rosa  
 Director General ICATEQ


  
 Lic. Cesar Roberto Mariscal Eichner  
 Director Administrativo ICATEQ

**INSTITUTO DE CAPACITACION PARA EL TRABAJO DEL ESTADO DE QUERETARO**  
**Endeudamiento Neto**  
 Del 01 de Enero al 31 de diciembre de 2018



Identificación de Crédito o Instrumento	Contratación / Colocación A	Amortización B	Endeudamiento Neto C = A - B
<b>Créditos Bancarios</b>			
<b>Nada que Manifestar</b>          Total Créditos Bancarios			
<b>Otros Instrumentos de Deuda</b>			
Total Otros Instrumentos de Deuda			
<b>TOTAL</b>			

  
**Lic. Ulises Gómez de la Rosa**  
 Director General ICATEQ


  
**Lic. Cesar Roberto Mariscal Eichner**  
 Director Administrativo ICATEQ

**INSTITUTO DE CAPACITACION PARA EL TRABAJO DEL ESTADO DE QUERETARO**  
**Intereses de la Deuda**  
 Del 01 de Enero al 31 de diciembre de 2018



Identificación de Crédito o Instrumento	Devengado	Pagado
<b>Créditos Bancarios</b>		
<b>Nada que Manifestar</b>		
<b>Total de intereses de Créditos Bancarios</b>		
<b>Otros Instrumentos de Deuda</b>		
<b>Total de intereses de Otros Instrumentos de Deuda</b>		
<b>TOTAL</b>		

  
**Lic. Ulises Gómez de la Rosa**  
 Director General ICATEQ

  
**Lic. Cesar Roberto Mariscal Eichner**  
 Director Administrativo ICATEQ

INSTITUTO DE CAPACITACION PARA EL TRABAJO DEL ESTADO DE QUERETARO

Gasto por Categoría Programática

Del 01 de Enero al 31 de diciembre de 2018



Concepto	Egresos				Pagado	Subejercicio
	Aprobado 1	Ampliaciones (Reducciones) 2	Modificado 3 = (1 + 2)	Devengado 4		
<b>Programas</b>						6 = (3 - 4)
Subsidios: Sector Social y Privado o Entidades Federativas y Municipios	0.00	0.00	0.00	0.00	0.00	0.00
Sujetos a Reglas de Operación						
Otros Subsidios						
Desempeño de las Funciones	87,055,713.75	4,506,933.24	91,562,646.99	95,025,996.61	95,025,996.61	-3,463,349.62
Prestación de Servicios Públicos	87,055,713.75	4,506,933.24	91,562,646.99	95,025,996.61	95,025,996.61	-3,463,349.62
Provisión de Bienes Públicos						
Planeación, seguimiento y evaluación de políticas públicas						
Promoción y fomento						
Regulación y supervisión						
Funciones de las Fuerzas Armadas (Únicamente Gobierno Federal)						
Específicos						
Proyectos de Inversión						
Administrativos y de Apoyo	0.00	0.00	0.00	0.00	0.00	0.00
Apoyo al proceso presupuestario y para mejorar la eficiencia institucional						
Apoyo a la función pública y al mejoramiento de la gestión						
Operaciones ajenas						
Compromisos	0.00	0.00	0.00	0.00	0.00	0.00
Obligaciones de cumplimiento de resolución jurisdiccional						
Desastres Naturales						
Obligaciones	0.00	0.00	0.00	0.00	0.00	0.00
Pensiones y jubilaciones						
Aportaciones a la seguridad social						
Aportaciones a fondos de estabilización						
Aportaciones a fondos de inversión y reestructura de pensiones						
Programas de Gasto Federalizado (Gobierno Federal)	0.00	0.00	0.00	0.00	0.00	0.00
Gasto Federalizado						
Participaciones a entidades federativas y municipios	0.00	0.00	0.00	0.00	0.00	0.00
Costo financiero, deuda o apoyos a deudores y ahorradores de la banca	0.00	0.00	0.00	0.00	0.00	0.00
Adeudos de ejercicios fiscales anteriores	0.00	0.00	0.00	0.00	0.00	0.00
<b>Total del Gasto</b>	<b>87,055,713.75</b>	<b>4,506,933.24</b>	<b>91,562,646.99</b>	<b>95,025,996.61</b>	<b>95,025,996.61</b>	<b>-3,463,349.62</b>

Lic. Ulises Gómez de la Rosa  
Director General ICATEQ

Lic. Cesar Roberto Mariscal Eichner  
Director Administrativo ICATEQ

INSTITUTO DE CAPACITACION PARA EL TRABAJO DEL ESTADO DE QUERETARO  
Programas y Proyectos de Inversion  
Del 01 de Enero al 31 de diciembre de 2018


PROGRAMA / PROYECTO DE INVERSION

DESCRIPCION


TOTALES

**NADA QUE MANIFESTAR**


12



Lic. Ulises Gómez de la Rosa  
Director General ICATEQ



Lic. Cesar Roberto Mariscal Eichner  
Director Administrativo ICATEQ



**GOBIERNO DEL ESTADO DE QUERÉTARO**  
**Reporte de avance de Indicadores 2018 (4o Trim)**

**Dependencia / Entidad / Órgano**  
**desconcentrado /**  
**DENOMINACIÓN DEL**

**3EIC-INSTITUTO DE CAPACITACION PARA EL TRABAJO DEL ESTADO DE QUERÉTARO**

**Programa de formación para el trabajo.**

NIVEL	No.	RESUMEN NARRATIVO	NOMBRE DEL INDICADOR	AGRUPACIÓN DIMENSION SENTIDO EXPRESIÓN	MÉTODO DE CÁLCULO	UNIDAD DE MEDIDA	FRECUENCIA A MEDICION	LÍNEA BASE AMADA	META PROGR	1er TRIM	2do TRIM	3er TRIM	4to TRIM	META UMBRAL
PROPOSITO		Personas inscritas a los cursos de capacitación que oferta el ICATEQ, obtienen las competencias en el área que se capacitaron.	Porcentaje de eficiencia terminal ICATEQ.	Promedio Eficiencia Ascendente Porcentaje	100 * ( Número de personas inscritas que acreditan el curso de capacitación al que se inscribieron / Total de personas inscritas a cursos de capacitación)	Personas egresadas	Trimestral	88.00	88.94	88.49	89.56	88.10	88.78	Verde

**JUSTIFICACION TRIMESTRAL**

- 1ro. En el primer trimestre del año 2018, el porcentaje de eficiencia terminal del ICATEQ, fue del 88.84%, ya que acreditaron el curso al que se inscribieron 4,387 personas de 4,938.
- 2ro. En el segundo trimestre del año 2018, el porcentaje de eficiencia terminal del ICATEQ, fue del 88.49%, ya que acreditaron el curso al que se inscribieron 4,288 personas de 4,846.
- 3er. En el tercer trimestre del año 2018, el porcentaje de eficiencia terminal del ICATEQ, fue del 89.56%, ya que acreditaron el curso al que se inscribieron 5,991 personas de 6,689.
- 4to. En el cuarto trimestre del año 2018, el porcentaje de eficiencia terminal del ICATEQ, fue del 88.10%, ya que acreditaron el curso al que se inscribieron 5,458 personas de 6,195.

Suma Eficacia Ascendente Porcentaje	Suma Eficacia Ascendente Porcentaje	Trimestral	Trimestral	Trimestral	Trimestral	Verde
Porcentaje de personas egresadas incorporadas al sector productivo	65.00	0.00	65.06	0.00	0.00	65.06

**JUSTIFICACION TRIMESTRAL**

- 1ro. El seguimiento de personas egresadas del ICATEQ, se lleva a cabo en el tercer trimestre del año 2018.
- 2ro. Derivado del seguimiento de egresados que se realiza en el Instituto, se aplica una muestra al total de egresados de un año anterior, la cual nos arroja un total de 727 personas a las que se les aplicó una encuesta para conocer su situación laboral, obteniendo que 473 personas egresadas se encuentran laborando lo que representa un 65.06% del total encuestados.
- 3er. El avance del presente indicador, se rindió en el segundo trimestre del año 2018.
- 4to. El avance del presente indicador, se rindió en el segundo trimestre del año 2018.

COMPONENTE 1	Servicios de cursos de capacitación para el trabajo impartidos	Porcentaje de cobertura en formación para el trabajo de la población económicamente activa del Estado	Suma Eficacia Ascendente Porcentaje	Suma Eficacia Ascendente Porcentaje	Trimestral	Trimestral	Trimestral	Trimestral	Rojo
			0.00	3.20	0.60	0.65	0.81	0.62	2.68

**JUSTIFICACION TRIMESTRAL**

- 1ro. En el primer trimestre del año 2018, el Porcentaje de cobertura en formación para el trabajo de la Población Económicamente Activa del Estado de Querétaro, fue del 0.60%, que representa a 5,016 personas. En el primer avance trimestral del año 2018, el porcentaje de cobertura en el servicio de capacitación de formación para el trabajo que oferta el ICATEQ fue de 0.60% de la Población Económicamente Activa del Estado de Querétaro, que representa a 5,016 personas.
- 2ro. En el segundo trimestre del año 2018, el porcentaje de cobertura en formación para el trabajo de la Población Económicamente Activa del Estado de Querétaro, fue del 0.65% que representa a 5,469 personas.

Lic. Ulises Gómez de la Rosa  
 Director General



**GOBIERNO DEL ESTADO DE QUERÉTARO**  
**Reporte de avance de indicadores 2018 (4o Trím)**

**Dependencia / Entidad / Órgano**  
**desconcentrado /**  
**DENOMINACIÓN DEL**

**3EIC-INSTITUTO DE CAPACITACION PARA EL TRABAJO DEL ESTADO DE QUERÉTARO**

**Programa de formación para el trabajo.**

NIVEL	No.	RESUMEN NARRATIVO	NOMBRE DEL INDICADOR	AGRUPACIÓN DIMENSIÓN SENTIDO EXPRESIÓN	MÉTODO DE CÁLCULO	UNIDAD DE MEDICIÓN	FRECUENCIA A MEDICIÓN	LÍNEA BASE	META PROGR AMADA	1er TRIM	2do TRIM	3er TRIM	4to TRIM	META ALCANZADA
-------	-----	-------------------	----------------------	--	-------------------	--------------------	-----------------------	------------	------------------	----------	----------	----------	----------	----------------

COMPONENTE 2	Servicios de evaluación con fines de certificación de competencias laborales realizadas	Porcentaje Promedio del nivel de satisfacción de las personas evaluadas con fines de certificación de competencias.	Promedio Calidad Ascendente Porcentaje	100 * ( Suma de puntos obtenidos en los resultados de la encuesta aplicada a las personas evaluadas con fines de certificación / Total de puntos máximos a obtener de las encuestas aplicadas)	Satisfacción Trimestral	0.00	91.00	94.46	97.21	98.15	98.40	97.98	Vende
3er.					En el primer trimestre del año 2018, el porcentaje de cobertura en formación para el trabajo de la Población Económicamente Activa del Estado de Querétaro (837,024 personas) fue del 0.62%, que representa a 5,154 personas. La meta anual no se cumple al 100% ya que la meta programada consistió en la práctica durante el año 2018 la atención a los transportistas del servicio público y privado del Estado de Querétaro, sin embargo en la práctica durante el año 2018 la atención a los transportistas cambio de capacitación a evaluación con fines de certificación (Evaluación ROCCO).	0.00	91.00	94.46	97.21	98.15	98.40	97.98	Vende

**JUSTIFICACION TRIMESTRAL**

ACTIVIDAD	11	Gestión Administrativa	Porcentaje del personal contratado de base para impartir la capacitación, que se certifican.	Suma Calidad Ascendente Porcentaje	100 * ( Número de personal contratado de base Personal para impartir la capacitación, que se certifican en impartición de cursos presenciales o certificados en la especialidad que imparten / Total de personal contratado de base para impartir la capacitación)	Trimestral	65.00	6.25	3.57	0.00	33.93	43.75	Rojo
1ro.					En el primer trimestre del año 2018, se aplicaron 6 encuestas de satisfacción a las personas que se les brindó el servicio de evaluación con fines de certificación de competencias laborales, obteniendo un 94.46% promedio del nivel de satisfacción por el servicio recibido, ya que de 560 puntos máximos a obtener en las encuestas se obtuvieron 529 puntos.	0.00	91.00	94.46	97.21	98.15	98.40	97.98	Vende
3er.					En el tercer trimestre del año 2018, se aplicaron 41 encuestas de satisfacción a las personas que se les brindó el servicio de evaluación con fines de certificación de competencias laborales, obteniendo un 98.15% de promedio del nivel de satisfacción por el servicio recibido, ya que de 2,870 puntos máximos a obtener en las encuestas, se obtuvieron 2,817 puntos.	0.00	91.00	94.46	97.21	98.15	98.40	97.98	Vende
4to.					En el cuarto trimestre del año 2018, se aplicaron 84 encuestas de satisfacción a las personas que se les brindó el servicio de evaluación con fines de certificación de competencias laborales, obteniendo un 98.40% de promedio del nivel de satisfacción por el servicio recibido, ya que de 5,880 puntos máximos a obtener en las encuestas, se obtuvieron 5,786 puntos.	0.00	91.00	94.46	97.21	98.15	98.40	97.98	Vende

**JUSTIFICACION TRIMESTRAL**

1ro.					En el primer trimestre del año 2018, del personal contratado de base para impartir la capacitación, se certificó el 6.25% en el Estándar de Competencia ECO2017: "Impartición de cursos de formación del capital humano de manera presencial y grupal", lo que representa a 7 instructores.	0.00	91.00	94.46	97.21	98.15	98.40	97.98	Vende
2ro.					En el segundo trimestre del año 2018, del personal contratado de base para impartir la capacitación, se certificó el 3.57% que representa a 4 personas; las cuales se certificaron en el Estándar de Competencia ECO217: "Impartición de cursos de formación del capital humano de manera presencial y grupal".	0.00	91.00	94.46	97.21	98.15	98.40	97.98	Vende
3er.					El cumplimiento del presente indicador, se logrará en el cuarto trimestre del año 2018.	0.00	91.00	94.46	97.21	98.15	98.40	97.98	Vende

Lic. Ulises Gómez de la Rosa  
 Director General





**GOBIERNO DEL ESTADO DE QUERÉTARO**  
**Reporte de avance de Indicadores 2018 (4to Trím)**

**Dependencia / Entidad / Órgano**  
**descentralizado /**  
**DENOMINACIÓN DEL**

**3EIC-INSTITUTO DE CAPACITACION PARA EL TRABAJO DEL ESTADO DE QUERÉTARO**

**Programa de formación para el trabajo.**

NIVEL	No.	RESUMEN NARRATIVO	NOMBRE DEL INDICADOR	AGRUPACIÓN DIMENSIÓN SENTIDO EXPRESIÓN	MÉTODO DE CÁLCULO	UNIDAD DE MEDICIÓN	FRECUENCIA A MEDICIÓN	LÍNEA BASE	META PROGR AMADA	1er TRIM	2do TRIM	3er TRIM	4to TRIM	META UMBRAL
-------	-----	-------------------	----------------------	--	-------------------	--------------------	-----------------------	------------	------------------	----------	----------	----------	----------	-------------

ACTIVIDAD	12	Promoción y difusión de los servicios de ofrece el Instituto	Porcentaje de presupuesto destinado a la promoción y difusión	Suma Economía Ascendente Porcentaje	100 * (Monto de recursos destinados a la promoción y difusión de los servicios que oferta el ICATEQ / Total de recursos financieros del ICATEQ)	Pesos Trimestral		0.00	5.00	0.84	0.95	1.47	2.27	5.52
-----------	----	--	---	-------------------------------------	---	------------------	--	------	------	------	------	------	------	------

**JUSTIFICACION TRIMESTRAL**

1ro. En el presente trimestre, el porcentaje de presupuesto destinado a la promoción y difusión de los servicios que oferta el ICATEQ, fue del 0.84%, ya que del presupuesto modificado para el año 2018 por un monto de \$87'995,428.98, se destinó la cantidad de \$734,904.13, cifra que incluye el capítulo de Servicios Personales de los empleados del ICATEQ que en sus funciones están las actividades de promoción y difusión, así como las partidas del Capítulo de Servicios Generales que refieren a éstas mismas actividades.

2ro. Para el trimestre abril-junio, el porcentaje de presupuesto destinado a la promoción y difusión de los servicios que oferta el ICATEQ, fue del 0.95%, ya que del presupuesto modificado para el año 2018 por un monto de \$87'995,428.98, se destinó la cantidad de \$836,134.35, cifra que incluye el Capítulo de Servicios Personales de los empleados del ICATEQ que en sus funciones están las actividades de Promoción y Difusión, así como las partidas del Capítulo de Servicios Generales que refieren a éstas mismas actividades.

3er. En el tercer trimestre del año 2018, el porcentaje de presupuesto destinado a la promoción y difusión de los servicios que oferta el ICATEQ, fue del 1.47%, ya que del presupuesto modificado para el año 2018 por un monto de \$ 87'995,428.98, se destinó la cantidad de \$1'292,136.60, cifra que incluye el Capítulo de Servicios Personales de los empleados del ICATEQ que en sus funciones están las actividades de Promoción y difusión, así como las partidas del Capítulo de Servicios Generales que refieren a éstas mismas actividades.

4to. En el cuarto trimestre del año 2018, el porcentaje de presupuesto destinado a la promoción y difusión de los servicios que oferta el ICATEQ, fue del 2.27%, ya que del presupuesto modificado para el año 2018 por un monto de \$ 87'995,428.98, se destinó la cantidad de \$1'994,581.44, cifra que incluye el Capítulo de Servicios Personales de los empleados del ICATEQ que en sus funciones están las actividades de Promoción y Difusión, así como las partidas del Capítulo de Servicios Generales que refieren a éstas mismas actividades.

13	Desarrollo de la impartición de los servicios de capacitación	Porcentaje promedio del nivel de aprovechamiento en los cursos de capacitación	Promedio Eficiencia Ascendente Porcentaje	100 * (Suma de calificaciones finales del curso Aprovecham Trimestral obtenidas por las personas inscritas existentes lento al finalizar la capacitación / Suma del total de calificaciones finales del curso máximas a obtener)			85.00	85.77	85.51	86.03	88.53	86.57	Verde
----	---	--	---	--	--	--	-------	-------	-------	-------	-------	-------	-------

**JUSTIFICACION TRIMESTRAL**

1ro. En el primer trimestre del año 2018, el porcentaje promedio del nivel de aprovechamiento en los cursos de capacitación de impartir el ICATEQ, fue del 85.77% ya que de 336,600 puntos de la suma de calificaciones máximas a obtener por los capacitandos, se obtuvieron 288,697.60 puntos.

2to. En el segundo trimestre del año 2018, el porcentaje promedio del nivel de aprovechamiento en los cursos de capacitación que impartir el ICATEQ, fue del 85.51%, ya que de 322,900 puntos de la suma de calificaciones máximas a obtener por los capacitandos, se obtuvieron 276,102.70 puntos.

3er. En el tercer trimestre del año 2018, el porcentaje promedio del nivel de aprovechamiento en los cursos de capacitación que impartir el ICATEQ, fue del 86.03%, ya que de 285,500 puntos de la suma de calificaciones máximas a obtener por los capacitandos, se obtuvieron 245,624.50 puntos.

4to. En el cuarto trimestre del año 2018, el porcentaje promedio del nivel de aprovechamiento en los cursos de capacitación que impartir el ICATEQ, fue del 88.53%, ya que de 417,300 puntos de la suma de calificaciones máximas a obtener por los capacitandos, se obtuvieron 369,423 puntos.

Lic. Ulises Gómez de la Rosa

Director General



**GOBIERNO DEL ESTADO DE QUERÉTARO**  
**Reporte de avance de indicadores 2018 (4o Trím)**

**Dependencia / Entidad / Órgano**  
**desconcentrado /**  
**DENOMINACIÓN DEL**

**3EIC-INSTITUTO DE CAPACITACION PARA EL TRABAJO DEL ESTADO DE QUERÉTARO**

**Programa de formación para el trabajo.**

NIVEL	No.	RESUMEN NARRATIVO	NOMBRE DEL INDICADOR	AGRUPACIÓN DIMENSIÓN SENTIDO EXPRESIÓN	MÉTODO DE CÁLCULO	UNIDAD DE MEDICIÓN	FRECUENCIA	LÍNEA BASE	META AMADA	1er TRIM	2do TRIM	3er TRIM	4to TRIM	META ALCANZADA	UMBRAL
		Porcentaje promedio del nivel de satisfacción con el desempeño del instructor, de las personas inscritas a los cursos de capacitación.		Promedio Calidad Ascendente Porcentaje	100 * ( Suma de puntos obtenidos en los resultados de la encuesta aplicada a los capacitandos / Total de puntos a obtener en los resultados de la encuesta aplicada)	Satisfacción del servicio	Trimestral	88.00	89.02	90.28	89.86	92.94	90.44	Verde	
<b>JUSTIFICACIÓN TRIMESTRAL</b>															
1ro.		En el primer trimestre del año 2018, el porcentaje promedio del nivel de satisfacción con el desempeño del instructor fue del 89.02% ya que de 46,850 puntos máximos a obtener en la encuesta aplicada a los capacitandos que recibieron la capacitación, se obtuvieron 41,707 puntos.													
2ro.		En el primer trimestre del año 2018, el porcentaje promedio del nivel de satisfacción con el desempeño del instructor fue del 90.28%, ya que de 35,850 puntos máximos a obtener en la encuesta aplicada a los capacitandos que recibieron la capacitación, se obtuvieron 32,364 puntos.													
3er.		En el tercer trimestre del año 2018, el porcentaje promedio del nivel de satisfacción con el desempeño del instructor fue del 89.86%, ya que de 43,650 puntos máximos a obtener en la encuesta aplicada a los capacitandos que recibieron la capacitación, se obtuvieron 39,225 puntos.													
4to.		En el cuarto trimestre del año 2018, el porcentaje promedio del nivel de satisfacción con el desempeño del instructor fue del 92.94%, ya que de 39,050 puntos máximos a obtener en la encuesta aplicada a los capacitandos que recibieron la capacitación, se obtuvieron 36,294.													

Lic. Ulises Gómez de la Rosa  
 Director General

INSTITUTO DE CAPACITACION PARA EL TRABAJO DEL ESTADO DE QUERETARO			
Indicadores de Postura Fiscal			
Del 01 de Enero al 31 de diciembre de 2018			
Concepto	Estimado	Devengado	Pagado
<b>I. Ingresos Presupuestarios (I=1+2)</b>	<b>87,055,714.00</b>	<b>102,327,910.26</b>	<b>102,327,910.26</b>
1. Ingresos del Gobierno de la Entidad Federativa 1			
2. Ingresos del Sector Paraestatal 1	87,055,714.00	102,327,910.26	102,327,910.26
<b>II. Egresos Presupuestarios (II=3+4)</b>	<b>87,055,713.75</b>	<b>95,025,996.61</b>	<b>95,025,996.61</b>
3. Egresos del Gobierno de la Entidad Federativa 2			
4. Egresos del Sector Paraestatal 2	87,055,713.75	95,025,996.61	95,025,996.61
<b>III. Balance Presupuestario (Superávit o Déficit) (III = I - II)</b>	<b>0.25</b>	<b>7,301,913.65</b>	<b>7,301,913.65</b>
Concepto	Estimado	Devengado	Pagado
<b>III. Balance presupuestario (Superávit o Déficit)</b>	<b>0.25</b>	<b>7,301,913.65</b>	<b>7,301,913.65</b>
<b>IV. Intereses, Comisiones y Gastos de la Deuda</b>			
<b>V. Balance Primario ( Superávit o Déficit) (V= III - IV)</b>	<b>0.25</b>	<b>7,301,913.65</b>	<b>7,301,913.65</b>
A. Financiamiento			
B. Amortización de la deuda			
C. Endeudamiento ó desendeudamiento (C = A - B)	0.00	0.00	0.00

*Bajo protesta de decir verdad declaramos que los Estados Financieros y sus notas, son razonablemente correctos y son responsabilidad del emisor*

1 Los Ingresos que se presentan son los ingresos presupuestario totales sin incluir los ingresos por financiamientos. Los Ingresos del Gobierno de la Entidad Federativa corresponden a los del Poder Ejecutivo, Legislativo Judicial y Autónomos

2 Los egresos que se presentan son los egresos presupuestarios totales sin incluir los egresos por amortización. Los egresos del Gobierno de la Entidad Federativa corresponden a los del Poder Ejecutivo, Legislativo, Judicial y Órganos Autónomos

3 Para Ingresos se reportan los ingresos recaudados; para egresos se reportan los egresos pagados

17

  
Lic. Ulises Gómez de la Rosa  
Director General ICATEQ

  
Lic. Cesar Roberto Mariscal Eichner  
Director Administrativo ICATEQ