




GOBIERNO DEL ESTADO DE QUERÉTARO
Reporte de avance de Indicadores 2017

**Dependencia / Entidad / Órgano
 desconcentrado /
 DENOMINACIÓN DEL**

3EIC-INSTITUTO DE CAPACITACION PARA EL TRABAJO DEL ESTADO DE QUERÉTARO
Programa de formación para el trabajo.

NIVEL	No.	RESUMEN NARRATIVO	NOMBRE DEL INDICADOR	AGRUPACIÓN DIMENSIÓN SENTIDO EXPRESIÓN	MÉTODO DE CÁLCULO	UNIDAD DE MEDIDA	FRECUENCIA A MEDICIÓN	LÍNEA BASE	META PROGR AMADA	1er TRIM	2do TRIM	3er TRIM	4to TRIM	META ALCANZ ADA	UMBRAL
FIN		Contribuir a fortalecer el acceso y la calidad de los servicios educativos en el Estado.	Porcentaje de Cobertura en educación Media Superior	Ultimo reportado Eficacia Ascendente Porcentaje	100 * (Número de alumnos atendidos en educación media superior, en la modalidad de Escolarizado / Total de la población con edad de 15 a 17 años para cursar dicho nivel en el año dado)	Alumnos	Anual	70.60	72.00						
JUSTIFICACIÓN TRIMESTRAL															
1ro.															
2ro.															
3er.															
4to.															
			Porcentaje de Cobertura en educación Superior	Ultimo reportado Eficacia Ascendente Porcentaje	100 * (Número de alumnos atendidos en educación superior, en la modalidad de Escolarizado / Total de la población con edad de 18 a 22 años para cursar dicho nivel en el año dado)	Alumnos	Anual	34.30	36.50						
JUSTIFICACIÓN TRIMESTRAL															
1ro.															
2ro.															
3er.															
4to.															
		Porcentaje de estudiantes evaluados por PLANEA que obtienen el nivel de dominio II, III o IV en Lenguaje y comunicación en educación Primaria.		Suma Eficacia Ascendente Porcentaje	100 * (Número de estudiantes de primaria cuyo puntaje los ubicó en el nivel II a IV de dominio en lenguaje y comunicación / Total de estudiantes de primaria evaluados en lenguaje y comunicación)	Alumnos	Anual	53.00	62.00						
JUSTIFICACIÓN TRIMESTRAL															
1ro.															
2ro.															


 Lic. Ulises Gómez de la Rosa
 Director General



GOBIERNO DEL ESTADO DE QUERÉTARO
Reporte de avance de Indicadores 2017

**Dependencia / Entidad / Órgano
desconcentrado /
DENOMINACIÓN DEL**

3EIC-INSTITUTO DE CAPACITACION PARA EL TRABAJO DEL ESTADO DE QUERÉTARO

Programa de formación para el trabajo.

NIVEL	No.	RESUMEN NARRATIVO	NOMBRE DEL INDICADOR	AGRUPACIÓN DIMENSIÓN SENTIDO EXPRESIÓN	MÉTODO DE CÁLCULO	UNIDAD DE MEDIDA	FRECUENCIA A MEDICIÓN	LÍNEA BASE	META PROGRAMADA	1er TRIM	2do TRIM	3er TRIM	4to TRIM	META ALCANZADA	UMBRAL
					3er.										
					4to.										
		Porcentaje de estudiantes evaluados por PLANEA que obtienen el nivel de dominio II, III o IV en Lenguaje y comunicación en educación Secundaria.		Suma Eficacia Ascendente Porcentaje	100 * (Número de estudiantes de secundaria cuyo puntaje los ubicó en el nivel II a IV de dominio en lenguaje y comunicación / Total de estudiantes de primaria evaluados en lenguaje y comunicación)	Alumnos	Bienal	76.00	78.90						
JUSTIFICACIÓN TRIMESTRAL															
					1ro.										
					2ro.										
					3er.										
					4to.										
		Porcentaje de estudiantes evaluados por PLANEA que obtienen el nivel de dominio II, III o IV en Matemáticas para educación Primaria.		Suma Eficacia Ascendente Porcentaje	100 * (Número de estudiantes de primaria cuyo puntaje los ubicó en el nivel II a IV de dominio en matemáticas / Total de estudiantes de primaria evaluados en matemáticas)	Alumnos	Bienal	41.00	48.80						
JUSTIFICACIÓN TRIMESTRAL															
					1ro.										
					2ro.										
					3er.										
					4to.										
		Porcentaje de estudiantes evaluados por PLANEA que obtienen el nivel de dominio II, III o IV en Matemáticas para		Suma Eficacia Ascendente Porcentaje	100 * (Número de estudiantes de secundaria cuyo puntaje los ubicó en el nivel II a IV de dominio en matemáticas / Total de estudiantes de primaria evaluados en matemáticas)	Alumnos	Anual	45.00	52.60						

Lic. Ulises Gómez de la Rosa
Director General



GOBIERNO DEL ESTADO DE QUERÉTARO
Reporte de avance de indicadores 2017

**Dependencia / Entidad / Órgano
desconcentrado /
DENOMINACIÓN DEL**

3EIC-INSTITUTO DE CAPACITACION PARA EL TRABAJO DEL ESTADO DE QUERÉTARO

Programa de formación para el trabajo.

NIVEL	No.	RESUMEN NARRATIVO	NOMBRE DEL INDICADOR	AGRUPACIÓN DIMENSIÓN SENTIDO EXPRESIÓN	MÉTODO DE CÁLCULO	UNIDAD DE MEDIDA	FRECUENCIA A MEDICIÓN	LÍNEA BASE	META PROGR AMADA	1er TRIM	2do TRIM	3er TRIM	4to TRIM	META ALCANZ ADA	UMBRAL
			educación Secundaria.	Suma Eficacia Ascendente Porcentaje	100 * (Número de estudiantes de secundaria cuyo puntaje los ubicó en el nivel II a IV de dominio en matemáticas / Total de estudiantes de primaria evaluados en matemáticas)	Alumnos	Anual	45.00	52.60						
JUSTIFICACIÓN TRIMESTRAL															
1ro.															
2ro.															
3er.															
4to.															
		Porcentaje de estudiantes evaluados por PLANEA que obtienen el nivel de dominio III o IV en Lenguaje y comunicación en educación Media Superior.		Suma Eficacia Ascendente Porcentaje	100 * (Número de estudiantes de educación media superior cuyo puntaje los ubicó en el nivel III o IV de dominio en lenguaje y comunicación / Total de estudiantes de educación media superior evaluados en lenguaje y comunicación)	Alumnos	Bienal	42.20	48.00						
JUSTIFICACIÓN TRIMESTRAL															
1ro.															
2ro.															
3er.															
4to.															
		Porcentaje de estudiantes evaluados por PLANEA que obtienen el nivel de dominio III o IV en Matemáticas para educación Media Superior.		Suma Eficacia Ascendente Porcentaje	100 * (Número de estudiantes de educación media superior cuyo puntaje los ubicó en el nivel III o IV de dominio en matemáticas / Total de estudiantes de educación media superior evaluados en matemáticas)	Alumnos	Bienal	22.00	28.00						
JUSTIFICACIÓN TRIMESTRAL															

Lic. Ulises Gómez de la Rosa
Director General



GOBIERNO DEL ESTADO DE QUERÉTARO
Reporte de avance de Indicadores 2017

**Dependencia / Entidad / Órgano
 desconcentrado /
 DENOMINACIÓN DEL**

3EIC-INSTITUTO DE CAPACITACION PARA EL TRABAJO DEL ESTADO DE QUERÉTARO
Programa de formación para el trabajo.

NIVEL	No.	RESUMEN NARRATIVO	NOMBRE DEL INDICADOR	AGRUPACIÓN DIMENSIÓN SENTIDO EXPRESIÓN	MÉTODO DE CÁLCULO	UNIDAD DE MEDIDA	FRECUENCIA A MEDICIÓN	LÍNEA BASE	META PROGR AMADA	1er TRIM	2do TRIM	3er TRIM	4to TRIM	META ALCANZ ADA	UMBRAL
PROPÓSITO		Población económicamente activa del Estado de Querétaro, desarrollan y demuestran habilidades y destrezas laborales para su incorporación al mercado laboral.	Porcentaje del nivel de aprovechamiento de las personas inscritas respecto a la capacitación	Promedio Eficiencia Ascendente Porcentaje	100 * (Suma de calificaciones obtenidas ordinariamente por los capacitandos de cada curso regular. / Total de capacitandos inscritos en cursos regulares)	Aprovecham Trimestral iento académico			89.00	87.74	84.89			86.80	Verde


JUSTIFICACIÓN TRIMESTRAL

- 1ro.** El porcentaje del nivel de aprovechamiento de las personas inscritas respecto a la capacitación, para este año 2017 se consideran a los capacitandos acreditados y no acreditados, descartando las deserciones, por lo que en el trimestre enero-marzo, de 4,195 capacitandos evaluados para determinar su aprovechamiento, se obtuvieron 3,680.79 de puntos en la suma de calificaciones, lo que representa un 87.74% de nivel de aprovechamiento.
- 2ro.** En el segundo trimestre del año 2017, el nivel de aprovechamiento de los capacitandos que recibieron capacitación fue de 84.89%, ya que de 2,071 capacitandos evaluados, obtuvieron 1,758 puntos.
- 3er.**
- 4to.**

COMPONENTE 1		Servicios de cursos de capacitación para el trabajo	Porcentaje de Absorción en formación para el trabajo de la población económicamente activa del Estado	Suma Eficacia Ascendente Porcentaje	100 * (Personas inscritas a los cursos de capacitación que ofrece el instituto durante el año fiscal vigente / Total de Población Económicamente Activa del Estado de Querétaro)	Personas Trimestral		0.00	3.20	0.75	0.43			1.18	Amarillo
---------------------	--	---	---	-------------------------------------	---	---------------------	--	------	------	------	------	--	--	------	----------

JUSTIFICACIÓN TRIMESTRAL

- 1ro.** En el trimestre enero-marzo el porcentaje de absorción en formación para el trabajo de la población económicamente activa fue del 0.75%, ya que se atendieron a 6,059 personas inscritas en cursos de capacitación que oferta el ICATEQ, de 807,243 personas que forman parte de la Población Económicamente Activa en el Estado de Querétaro a diciembre de 2016.
- 2ro.** En el segundo trimestre del año 2017, el porcentaje de absorción en formación para el trabajo de la Población Económicamente Activa, fue del 0.43%, ya que se inscribieron o reinscribieron 3,447 personas a los cursos de capacitación que oferta el ICATEQ, de 807,243 personas que integran la PEA en el Estado de Querétaro a diciembre de 2016, siendo la base de medición para el año 2017.
- 3er.**
- 4to.**


 Lj. Ulises Gómez de la Rosa
 Director General




GOBIERNO DEL ESTADO DE QUERÉTARO
Reporte de avance de Indicadores 2017

**Dependencia / Entidad / Órgano
 desconcentrado /
 DENOMINACIÓN DEL**

3EIC-INSTITUTO DE CAPACITACION PARA EL TRABAJO DEL ESTADO DE QUERÉTARO
Programa de formación para el trabajo.

NIVEL	No.	RESUMEN NARRATIVO	NOMBRE DEL INDICADOR	AGRUPACIÓN DIMENSIÓN SENTIDO EXPRESIÓN	MÉTODO DE CÁLCULO	UNIDAD DE MEDIDA	FRECUENCIA A MEDICIÓN	LÍNEA BASE	META PROGR AMADA	1er TRIM	2do TRIM	3er TRIM	4to TRIM	META ALCANZADA	UMBRAL
			Porcentaje de eficiencia terminal.	Promedio Eficiencia Ascendente Porcentaje	100 * (Capacitandos que acreditan su capacitación a la que se inscribieron / Total de capacitandos inscritos a cursos de capacitación)	Personas egresadas	Trimestral		88.00	88.35	87.28			88.02	Verde
JUSTIFICACIÓN TRIMESTRAL															
1ro. El porcentaje de eficiencia terminal en el presente reporte trimestral fue de 88.35%, ya que de 7,108 capacitandos inscritos en este trimestre o bien en uno anterior, 6,280 acreditaron su capacitación en el trimestre enero-marzo.															
2ro. El porcentaje de eficiencia terminal en el segundo trimestre fue de 87.28% ya que de 3,175 capacitandos, 2,771 acreditaron su capacitación en el segundo trimestre.															
3er.															
4to.															
			Porcentaje de personas egresadas incorporadas al sector productivo	Suma Eficacia Ascendente Porcentaje	100 * (De la muestra aplicada de egresados de cursos, los que se encuentran incorporados al sector productivo / Total de muestra aplicada de egresados de cursos)	Personas egresadas	Trimestral		65.00	0.00	0.00			0.00	Amarillo
JUSTIFICACIÓN TRIMESTRAL															
1ro. El avance correspondiente, aplica en el tercer trimestre.															
2ro. El avance correspondiente, aplica en el tercer trimestre del año 2017.															
3er.															
4to.															
COMPONENTE 2		Servicios de evaluación con fines de certificación de competencias laborales.	Porcentaje de satisfacción de las personas evaluadas con fines de certificación respecto al proceso de evaluación	Promedio Calidad Ascendente Porcentaje	100 * (Suma de puntos obtenidos en los resultados de la encuesta aplicada a las personas evaluadas con fines de certificación / Total de puntos máximos a obtener de las encuestas aplicadas)	Satisfacción del servicio	Trimestral	0.00	70.00	100.00	99.21			99.41	Amarillo
JUSTIFICACIÓN TRIMESTRAL															
1ro. En el trimestre enero marzo, se aplicaron 10 encuestas de satisfacción a personas evaluadas con fines de certificación, obteniendo el 100% al alcanzar la puntuación máxima. Al implementarse por primera vez este indicador, se estableció como meta a alcanzar un 70% considerando que no se cuenta con un referente previo.															
2ro. En el segundo trimestre del año 2017, se aplicaron 29 encuestas para evaluar la satisfacción del servicio brindado a las personas que fueron evaluadas con fines de certificación de alguna competencia laboral, obteniendo el 99.21% de satisfacción, ya que de 2,030 puntos máximos a obtener en las encuestas, se lograron 2,014 puntos															


 Lic. Ulises Gómez de la Rosa
 Director General



GOBIERNO DEL ESTADO DE QUERÉTARO
Reporte de avance de indicadores 2017

**Dependencia / Entidad / Órgano
 desconcentrado /
 DENOMINACIÓN DEL**

3EIC-INSTITUTO DE CAPACITACION PARA EL TRABAJO DEL ESTADO DE QUERÉTARO
Programa de formación para el trabajo.

NIVEL	No.	RESUMEN NARRATIVO	NOMBRE DEL INDICADOR	AGRUPACIÓN DIMENSIÓN SENTIDO EXPRESIÓN	MÉTODO DE CÁLCULO	UNIDAD DE MEDIDA	FRECUENCIA A MEDICIÓN	LÍNEA BASE	META PROGR AMADA	1er TRIM	2do TRIM	3er TRIM	4to TRIM	META ALCANZ ADA	UMBRAL
ACTIVIDAD	11	Gestión Administrativa	Porcentaje del personal de base que imparte capacitación certificado	Suma Calidad Ascendente Porcentaje	100 * (Total de instructores del Instituto / Instructores certificados en impartición de cursos presenciales o certificados en la especialidad que imparten)	Personal	Trimestral		8.00	0.00	0.00			0.00	Amarillo

JUSTIFICACIÓN TRIMESTRAL

1ro. El presente trimestre no estuvieron consideradas certificaciones del personal de instructores. Las evaluaciones con fines de certificación de dicho personal está programado para el tercer trimestre del año 2017.

2ro. Las evaluaciones con fines de certificación al personal de instructores, está programada para el tercer trimestre del año 2017.

3er.

4to.

	12	Promoción y difusión de los servicios de ofrece el Instituto	Porcentaje de presupuesto destinado a la promoción y difusión	Ultimo reportado Economía Ascendente Porcentaje	100 * (Monto de recursos destinados a la promoción y difusión de los servicios que oferta el ICATEQ / Total de recursos financieros del ICATEQ)	Pesos	Anual	0.00	5.00						
--	----	--	---	---	--	-------	-------	------	------	--	--	--	--	--	--

JUSTIFICACIÓN TRIMESTRAL

1ro.

2ro.

3er.

4to.

	13	Desarrollo de la impartición de los servicios de capacitación	Porcentaje del nivel de satisfacción de las personas inscritas a los cursos de capacitación, respecto al desempeño del instructor	Promedio Calidad Ascendente Porcentaje	100 * (Suma de puntos obtenidos en los resultados de la encuesta aplicada a los capacitandos / Total de puntos a obtener en los resultados de la encuesta aplicada)	Satisfacción del servicio	Trimestral		88.00	90.66	89.55			90.26	Verde
--	----	---	---	--	--	---------------------------	------------	--	-------	-------	-------	--	--	-------	-------

JUSTIFICACIÓN TRIMESTRAL

1ro. En el trimestre enero-marzo se aplicaron 1,251 encuestas a los capacitandos respecto a la satisfacción por el desempeño del instructor que impartió la capacitación. Obteniendo en los resultados una suma de 56,706 puntos de 62,550 puntos máximos a obtener. lo que representa un 90.66% del nivel de satisfacción de los capacitandos.

Lic. Ulises Gómez de la Rosa
 Director General



GOBIERNO DEL ESTADO DE QUERÉTARO
Reporte de avance de indicadores 2017

Dependencia / Entidad / Órgano
desconcentrado /
DENOMINACIÓN DEL

3EIC-INSTITUTO DE CAPACITACION PARA EL TRABAJO DEL ESTADO DE QUERÉTARO
Programa de formación para el trabajo.

NIVEL	No.	RESUMEN NARRATIVO	NOMBRE DEL INDICADOR	AGRUPACIÓN DIMENSIÓN SENTIDO EXPRESIÓN	MÉTODO DE CÁLCULO	UNIDAD DE MEDIDA	FRECUENCIA A MEDICIÓN	LÍNEA BASE	META PROGR AMADA	1er TRIM	2do TRIM	3er TRIM	4to TRIM	META ALCANZ ADA	UMBRAL
					2ro. En el segundo trimestre del año 2017, se aplicaron 694 encuestas a los capacitandos que reciben capacitación en el instituto, para conocer el nivel de satisfacción respecto al desempeño del instructor que los capacitó, de los cuales el resultado fue del 89.55% ya que de 34.700 puntos máximos a obtener se lograron 31.074 puntos.										
					3er.										
					4to.										


Lic. Ulises Gómez de la Rosa
Director General